



## OCENA

startu reprezentacji Polski w Wioślarstwie  
w Młodzieżowych Mistrzostwach Świata do 23 lat  
Racice (Czechy) 7-11.07.2021





# **OCENA**

**startu reprezentacji Polski  
w wioślarstwie  
w Młodzieżowych Mistrzostwach  
Świata do 23 lat  
7 - 11 lipca 2021 r.  
RACICE - CZECHY**

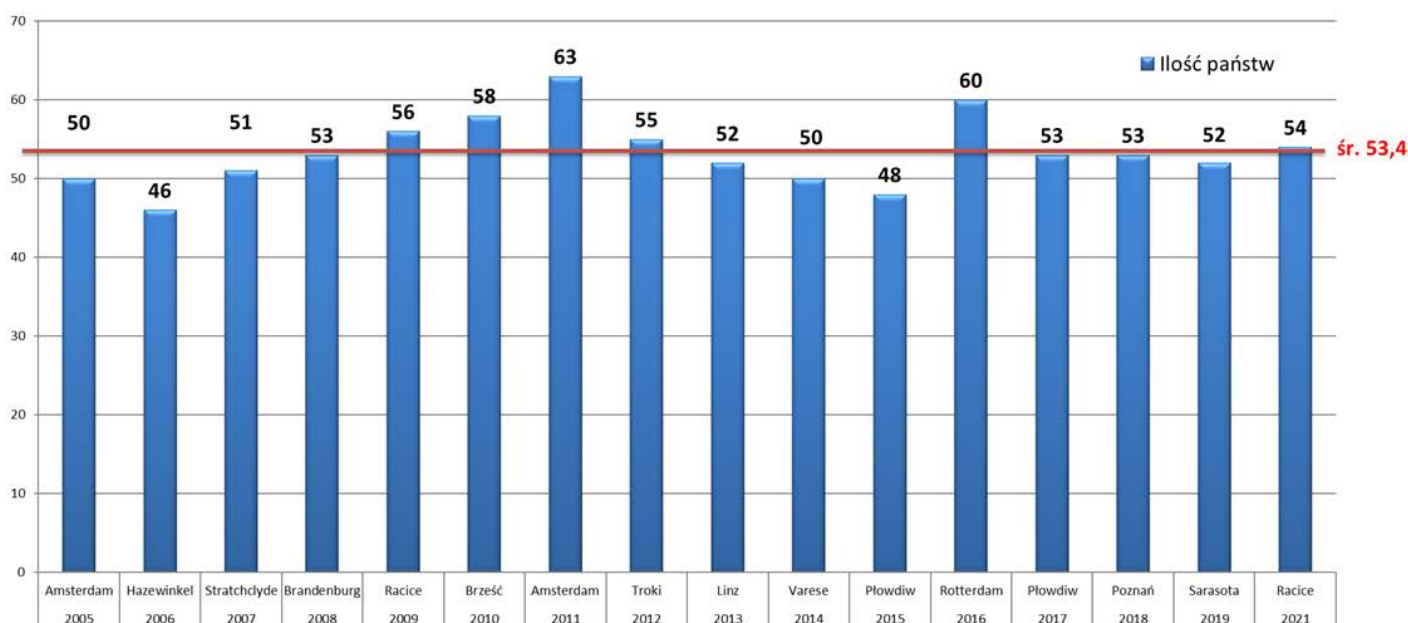


## I. WSTĘP

Tegoroczne Młodzieżowe Mistrzostwa Świata rozegrane zostały po raz drugi w siedemnastoletniej historii rozgrywania ich pod tą nazwą na torze regatowym w czeskich Racicach. Z tym, że w ubiegłym roku ze względu na pandemię Covid-19 mistrzostwa odwołano. Geneza powołania Młodzieżowych Mistrzostw Świata sięga roku 1976. W latach 1976-1991 jako pierwsza rozgrywana była impreza pod nazwą Mecz Seniorów, w której uczestniczyły młodzieżowe reprezentacje państw dawnego bloku gospodarczego Europy Zachodniej, który funkcjonował pod nazwą Europejskiej Wspólnoty Gospodarczej (w skrócie EWG). Potem w 1992 roku dawny Mecz Seniorów zmienił nazwę na Puchar Narodów i został otwarty także dla państw spoza EWG pod warunkiem, że zostali członkiem organizacji o tej samej co regaty nazwie. Od 2001 roku nadzór merytoryczny nad imprezą przejęła Międzynarodowa Federacja Wioślarska FISA, nazywając ją początkowo Światowymi Regatami do lat 23. Od 2005 roku rozgrywane są już oficjalnie Młodzieżowe Mistrzostwa Świata poniżej 23 lat.

W przeciągu tych siedemnastu lat najwięcej, bo 63 federacje wioślarskie wystartowały w 2011 roku w Amsterdamie. W bieżącym roku wystartowały 54 państwa, czyli powyżej średniej uczestniczących państw wszystkich rozegranych dotąd Młodzieżowych Mistrzostw Świata, która wynosi 53,4 co oznacza, że ilość czynnych federacji uczestniczących w rywalizacji międzynarodowej w tej grupie wiekowej ustabilizowała się na poziomie 52-54.

**Ilość państw biorących udział w Mistrzostwach Świata do lat 23 w latach 2005-2021**



W Młodzieżowych Mistrzostwach Świata w Racicach z uwagi na warunki pandemiczne na świecie i w związku z nimi różnego rodzaju obostrzenia z czołowych w wioślarstwie federacji całkowicie zabrakło przedstawicieli Australii i Nowej Zelandii oraz Chin. Wystartowali przedstawiciele pięciu kontynentów, w tym w zdecydowanej większości z Europy.

KONTYNET	2019	2021
Europa	28	35
Afryka	8	6
Azja	3	3
Ameryka Płd.	6	6
Ameryka Płn.	4	4
Australia i Oceania	3	-

Tradycyjnie rozegrano 22 konkurencje, po 11 tych samych konkurencji kobiecych i męskich. W tym 14 objętych programem Igrzysk Olimpijskich, 8 tzw. „nieolimpijskich”.

Wśród czternastu objętych programem Igrzysk Olimpijskich jest siedem konkurencji kobiecych w tym jedna wagi lekkiej i podobnie siedem męskich w tym jedna wagi lekkiej.

#### KONKURENCJE OLIMPIJSKIE

- W1x – jedynka kobiet
- W2x - dwójka podwójna kobiet
- W2- - dwójka bez sterniczki kobiet
- W4- - czwórka bez sterniczki kobiet
- W4x – czwórka podwójna kobiet
- W8+ - ósemka kobiet
- LW2x – dwójka podwójna wagi lekkiej kobiet
- M1x – jedynka mężczyzn
- M2x - dwójka podwójna mężczyzn
- M2- - dwójka bez sternika mężczyzn
- M4- - czwórka bez sternika mężczyzn
- M4x – czwórka podwójna mężczyzn
- M8+ - ósemka mężczyzn
- LM2x – dwójka podwójna wagi lekkiej mężczyzn

W ramach konkurencji nie objętych obecnie programem Igrzysk Olimpijskich rozgrywane są po cztery takie same konkurencje żeńskie i męskie, w tym po trzy wagi lekkiej i po jednej wagi otwartej.

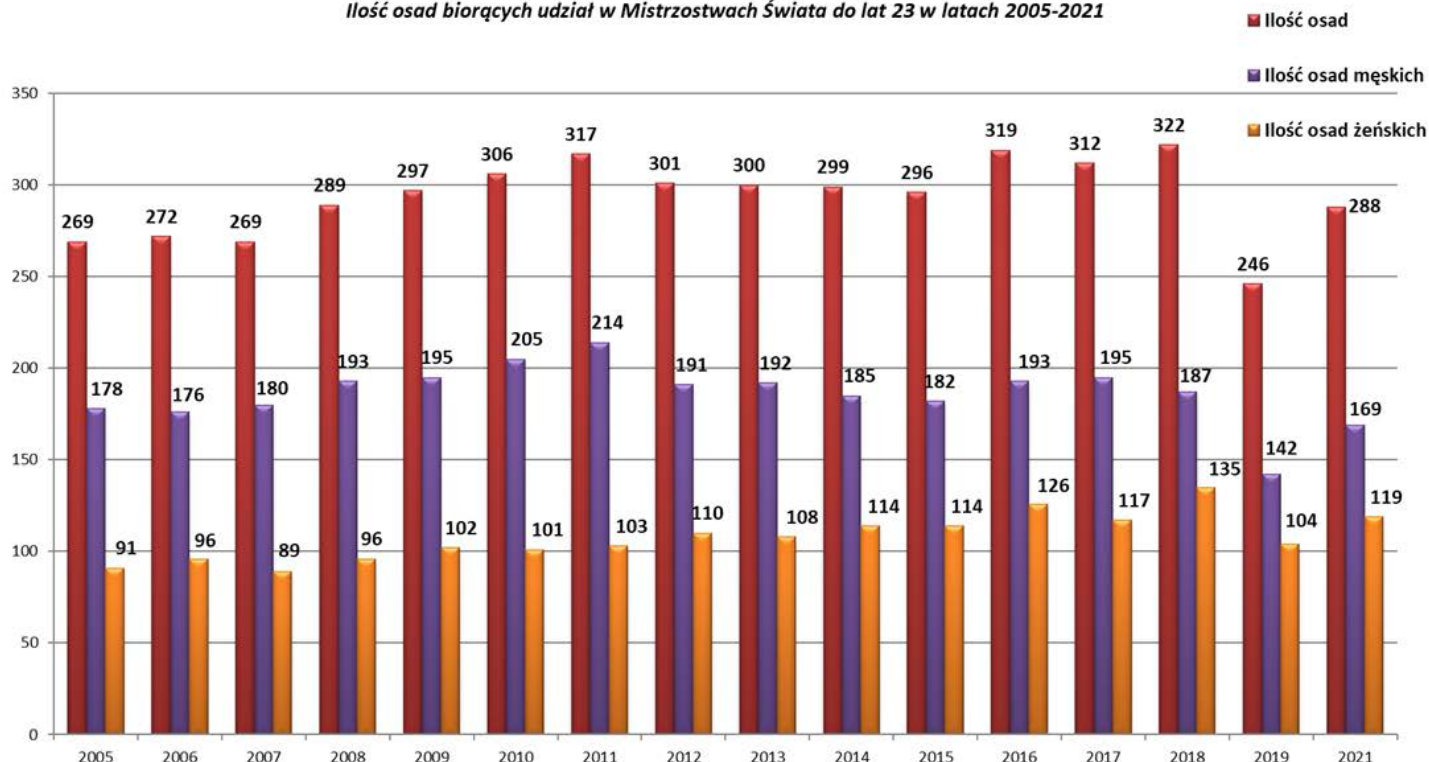
#### KONKURENCJE NIEOLIMPIJSKIE

- LW1x - jedynka wagi lekkiej kobiet
- LW2-dwójka bez sterniczki wagi lekkiej kobiet
- LW4x - czwórka podwójna wagi lekkiej kobiet
- W4+ - czwórka ze sterniczką (-kiem) kobiet
- LM1x- jedynka wagi lekkiej mężczyzn
- LM2- - dwójka bez sternika wagi lekkiej mężczyzn
- LM4x - czwórka podwójna wagi lekkiej mężczyzn
- M4+ - czwórka ze sternikiem (-czką) mężczyzn

Łączna ilość uczestniczących zawodniczek nie była poniżej średniej wszystkich dotychczas rozegranych mistrzostw, która wynosi 293,9. Mniejsza ilość osób startowała jedynie w pierwszych trzech i ostatnich mistrzostwach.

Ilość startujących osad w Młodzieżowych Mistrzostwach Świata z podziałem na osady kobiece i męskie w ostatnich 17 latach zestawiono w poniższym diagramie.

Ilość osad biorących udział w Mistrzostwach Świata do lat 23 w latach 2005-2021



W Racicach po raz trzeci z rzędu liczba osad kobiecych w stosunku do wszystkich startujących przekroczyła 40%. Wystartowała druga z kolei po Młodzieżowych Mistrzostwach Świata 2019 roku najmniejsza liczba osad męskich. Natomiast liczba osad kobiecych była trzecią z kolei wielkością w całej historii rozgrywania młodzieżowych mistrzostw. Wzrost udziału osad kobiecych spowodowany był wprowadzeniem dwóch dodatkowych nowych konkurencji kobiet – dwójki bez sterniczki wagi lekkiej i czwórki ze sterniczką w ramach wyrównywania szans obojga płci.

PROCENTOWY UDZIAŁ OSAD KOBIECYCH I MĘSKICH W MŁODZIEŻOWYCH MISTRZOSTWACH ŚWIATA W LATACH 2005-2021

Rok	2005	2006	2007	2008	2009	2010	2011	2012	2013	2014	2015	2016	2017	2018	2019	2021
Kobiety	33,9	35,3	33,1	33,7	34,4	33,3	32,5	36,6	36,0	38,2	38,6	39,5	37,5	42,0	42,3	41,4
Mężczyźni	66,1	64,7	66,9	64,3	65,7	67,0	67,5	63,4	64,0	61,8	61,4	60,5	62,5	58,0	57,7	58,6

Polskim standardem w tej kategorii wiekowej to 6-8 osad przy założeniu, że staramy się zgłaszać jedynie załogi mające przynajmniej teoretyczne szanse na ostateczną rywalizację w pierwszej ósemce startujących osad w danej konkurencji.

IŁOŚĆ POLSKICH OSAD STARTUJĄCYCH W MŁODZIEŻOWYCH MISTRZOSTWACH ŚWIATA W LATACH 2005-2021

Rok	2005	2006	2007	2008	2009	2010	2011	2012	2013	2014	2015	2016	2017	2018	2019	2021
Ogółem	8	8	8	6	6	5	7	7	7	7	7	9	7	6	2	7
Kobiety	3	3	4	3	3	2	2	3	3	3	3	4	3	2	1	3
Mężczyźni	5	5	4	3	3	3	5	4	4	4	4	5	4	4	1	4

Dwukrotnie ze względu na poziom polska reprezentacja zgłosiła mniejszą od standardu liczbę osad. W 2010 roku w białoruskim Brześciu i 2019 roku w amerykańskiej Sarasocie i tylko raz powyżej ośmiu w 2016 roku w Rotterdamie. Czterokrotnie mieliśmy w reprezentacji taką samą ilość osad kobiecych i męskich, a w pozostałych startach w większości były osady męskie.

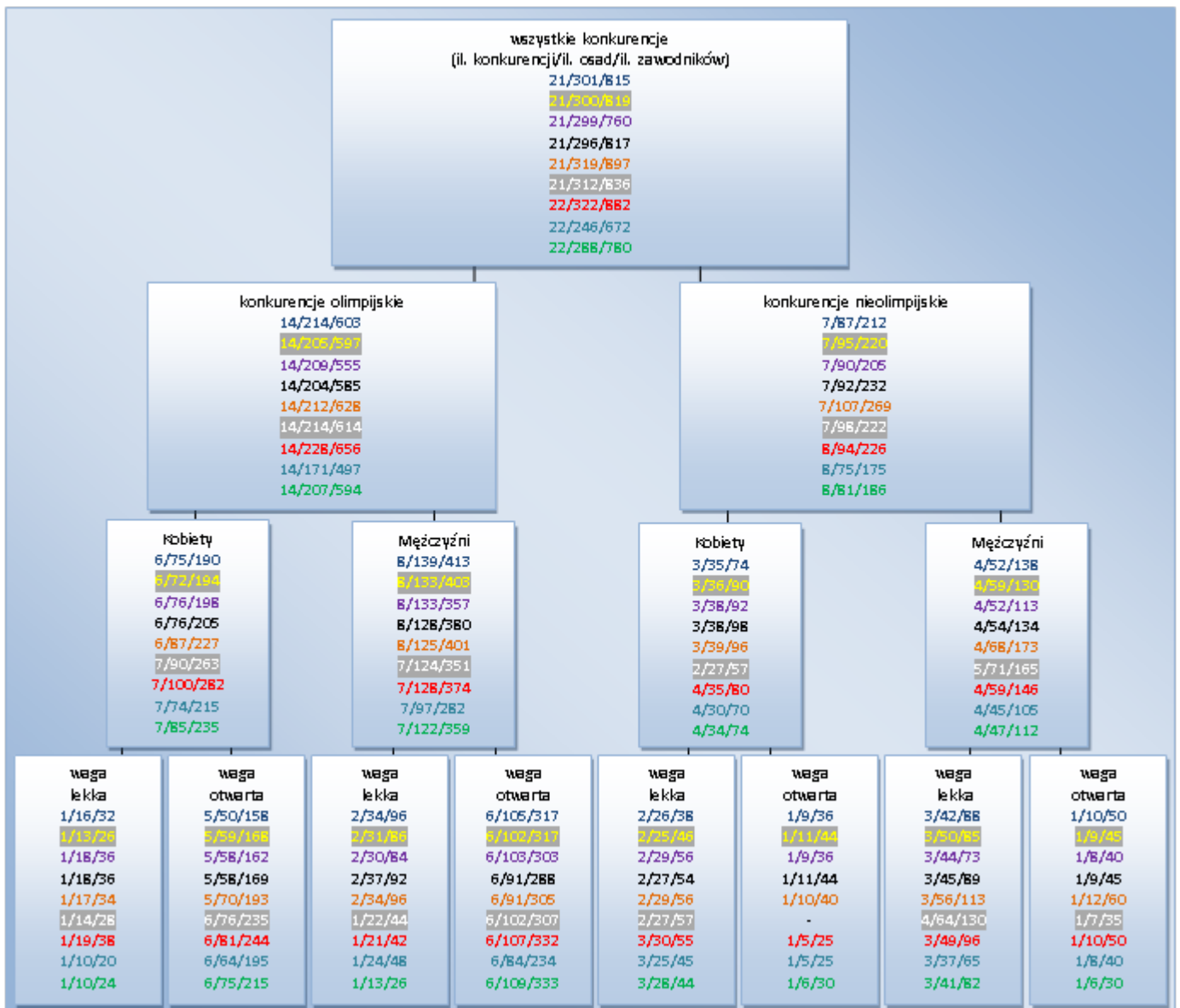
W Młodzieżowych Mistrzostwach Świata w Racicach najwięcej osad wystartowało w męskich jedynkach wagi otwartej. Niepełny finał, bo tylko trzy załogi zgłoszono w jednej z konkurencji nieolimpijskich - czwórce podwójnej wagi lekkiej kobiet. Natomiast należy zauważyć tendencję, że w dziesięciu najmniej liczebnie obsadzonych konkurencjach są z wyjątkiem jedynki wagi lekkiej kobiet i mężczyzn wszystkie pozostałe konkurencje nieolimpijskie oraz wszystkie trzy kobiece konkurencje „długowiosłowe” – ósemka, czwórka bez sterniczki i dwójka bez sterniczki, co jest wynikiem systemu szkolenia w grupach młodzieżowych wielu federacji.

Lp.	Konkurencja	Ilość startujących osad
1	Jedynka mężczyzn	29
2-3	Jedynka kobiet Dwójka podwójna mężczyzn	21
4	Jedynka wagi lekkiej mężczyzn	20
5	Jedynka wagi lekkiej kobiet	18
6-7	Dwójka bez sternika mężczyzn Czwórka bez sternika mężczyzn	17
8	Dwójka podwójna kobiet	15
9-11	Czwórka podwójna kobiet Dwójka podwójna wagi lekkiej mężczyzn Czwórka podwójna mężczyzn	13
12	Ósemka mężczyzn	12
13-14	Dwójka bez sterniczki kobiet Dwójka bez sternika wagi lekkiej mężczyzn	11
15-16	Dwójka podwójna wagi lekkiej kobiet Czwórka podwójna wagi lekkiej mężczyzn	10
17	Czwórka bez sterniczki kobiet	9
18	Dwójka bez sterniczki wagi lekkiej kobiet	7
19-21	Czwórka ze sterniczką kobiet Ósemka kobiet Czwórka ze sternikiem mężczyzn	6
22	Czwórka podwójna wagi lekkiej kobiet	3

Kolorem czerwonym zaznaczono konkurencje „nieolimpijskie”.

Podział zawodników i osad ze względu na płeć i kategorię wagową startujących w Młodzieżowych Mistrzostwach Świata w Racicach przedstawiono na poniższym diagramie, zestawiając go przy tym dla porównania z podobnymi danymi ostatnich ośmiu lat, co pozwala na zaobserwowanie tendencji zmian w poszczególnych grupach, pamiętając przy tym o zmianie ilości konkurencji i wyrównaniu ilości wśród kobiet i mężczyzn.

- Należy zauważyć, że procentowy udział osad w konkurencjach nieolimpijskich nie jest proporcjonalny do ilości konkurencji. W 14 konkurencjach olimpijskich wystartowało 207 osad, a w 8 konkurencjach nieolimpijskich tylko 81 osad.
- Podobnie jak w ostatnich Młodzieżowych Mistrzostwach Świata w Sarasocie 32 % wszystkich rywalizujących stanowią osady wagi lekkiej (8 konkurencji), a 68 % wagi otwartej (14 konkurencji).



- |                    |   |
|--------------------|---|
| KOLOR GRANATOWY    | - 2012 rok Mistrzostwa Świata do lat 23 w Trokach     |
| KOLOR ŻÓŁTY        | - 2013 rok Mistrzostwa Świata do lat 23 w Linz        |
| KOLOR FIOLETOWY    | - 2014 rok Mistrzostwa Świata do lat 23 w Varese      |
| KOLOR CZARNY       | - 2015 rok Mistrzostwa Świata do lat 23 w Płowdiw     |
| KOLOR POMARAŃCZOWY | - 2016 rok Mistrzostwa Świata do lat 23 w Rotterdamie |
| KOLOR BIAŁY        | - 2017 rok Mistrzostwa Świata do lat 23 w Płowdiw     |
| KOLOR CZERWONY     | - 2018 rok Mistrzostwa Świata do lat 23 w Poznaniu    |
| KOLOR TURKUSOWY    | - 2019 rok Mistrzostwa Świata do lat 23 w Sarasocie   |
| KOLOR ZIELONY      | - 2021 rok Mistrzostwa Świata do lat 23 w Racicach    |

Niemal tradycyjnie tylko Niemcy i Amerykanie, podobnie (jak w Mistrzostwach Świata pozostałych kategorii wiekowych) zgłosili swoje osady do wszystkich konkurencji tegorocznych Młodzieżowych Mistrzostw Świata. Ale też ich załogi szczególnie w konkurencjach „nieolimpijskich” przyjeżdżają na koszt własny (rodziców, klubów lub innych indywidualnych sponsorów). W przypadku USA także w większości konkurencji olimpijskich sami zainteresowani muszą pokrywać część kosztów wyjazdu i startu. Federacje tych państw organizują jedynie i nadzorują wewnętrzne kwalifikacje w tych konkurencjach oraz sam wyjazd na mistrzostwa. W wielu przypadkach w reprezentacji amerykańskiej odbija się to na poziomie osad, które są nienaturalnie słabe jak na kraj o tak dużym potencjale zawodniczym.

Trzeciej w tym zestawieniu włoskiej reprezentacji zabrakło do kompletu trzech osad kobiecych i wszystkie kobiece osady długiosłowe (W2-, W4-, W8+).

#### KOLEJNOŚĆ PAŃSTW POD WZGLĘDEM ILOŚCI STARTUJĄCYCH OSAD - OGÓŁEM

Lp.	Kraj	Ilość
1-2	Niemcy, USA	22
3	Włochy	19
4	Czechy	13
5-6	Francja, Rumunia	12
7	Holandia	11
8	Szwajcaria	10
9	Dania	9
10-11	Kanada, Ukraina	8
12-18	Austria, Grecja, Hiszpania, <b>Polska</b> , Rosja, Węgry, Wielka Brytania	7
19-20	Estonia, Irlandia	6
21-23	Białoruś, Chorwacja, Litwa	5
24-30	Brazylia, Mołdawia, Norwegia, Serbia, Słowacja, Turcja, Uzbekistan	4
31-34	Argentyna, Belgia, Chile, Słowenia	3
35-40	Bułgaria, Meksyk, Peru, Południowa Afryka, Portugalia, Urugwaj	2
41-54	Arabia Saudyjska, Azerbejdżan, Cypr, Egipt, Finlandia, Izrael, Łotwa, Maroko, Panama, Paragwaj, Szwecja, Tunezja, Wybrzeże Kości Słoniowej, Zimbabwe	1

#### KOBIETY

Lp.	Kraj	Ilość
1-2	Niemcy, USA	11
3	Włochy	8
4-6	Czechy, Holandia, Rumunia	6
7-9	Francja, Szwajcaria, Ukraina	5
10-12	Dania, Kanada, Rosja	4
13-18	Austria, Estonia, Grecja, Litwa, <b>Polska</b> , Wielka Brytania	3
19-24	Białoruś, Chorwacja, Hiszpania, Irlandia, Turcja, Węgry	2
25-38	Argentyna, Belgia, Brazylia, Chile, Egipt, Finlandia, Maroko, Mołdawia, Norwegia, Peru, Południowa Afryka, Słowacja, Słowenia, Zimbabwe	1

#### MĘŻCZYŹNI

Lp.	Kraj	Ilość
1-3	Niemcy, USA, Włochy	11
4-5	Czechy, Francja	7
6	Rumunia	6
7-11	Dania, Hiszpania, Holandia, Szwajcaria, Węgry	5
12-19	Austria, Grecja, Irlandia, Kanada, <b>Polska</b> , Serbia, Uzbekistan, Wielka Brytania	4
20-28	Białoruś, Brazylia, Chorwacja, Estonia, Mołdawia, Norwegia, Rosja, Słowacja, Ukraina	3
29-38	Argentyna, Belgia, Bułgaria, Chile, Litwa, Meksyk, Portugalia, Słowenia, Turcja, Urugwaj	2
39-50	Arabia Saudyjska, Azerbejdżan, Cypr, Izrael, Łotwa, Panama, Paragwaj, Peru, Południowa Afryka, Szwecja, Tunezja, Wybrzeże Kości Słoniowej	1

- Cztery federacje: Egiptu, Finlandii, Maroko i Zimbabwe miały w tych mistrzostwach tylko osadę kobiecą, a 16 federacji: Arabia Saudyjska, Azerbejdżan, Bułgaria, Cypr, Izrael, Łotwa, Meksyk, Panama, Paragwaj, Portugalia, Serbia, Szwecja, Tunezja, Urugwaj, Uzbekistan i Wybrzeże Kości Słoniowej miało wyłącznie osady męskie. Czyli 34 federacje miały w swoich reprezentacjach zarówno kobiety jak i mężczyzn.
- 14 federacji wioślarskich miało natomiast w tegorocznych Mistrzostwach Świata tylko po jednej osadzie (w ostatnich mistrzostwach w takiej sytuacji było 16 federacji).



- 14 federacji miało w swojej reprezentacji po jednej osadzie żeńskiej (w ostatnich było 11) i 12 po jednej osadzie męskiej (w ostatnich 21).
- Jedenaście pierwszych pod względem ilości osad federacji, czyli 20,6% (1/5) miało w swoich reprezentacjach ponad połowę (50,7%) wszystkich startujących załóg. Polska niestety znalazła się tuż poza tą grupą.
- W konkurencjach kobiecych osiem federacji (21,1%) miało niemal połowę wszystkich osad (48,8%), a w męskich 13 federacji (26%) miało ponad połowę (50,9%) wszystkich osad męskich.
- Pokazuje to niestety większe możliwości i większy potencjał takich państw jak Niemcy, Amerykanie, Włosi czy Rumuni. Pozostałe federacje z czołowej ósemki zgłaszają do Młodzieżowych Mistrzostw Świata w poszczególnych latach różne ilości osad.
- W czternastu konkurencjach olimpijskich komplet osad mieli Amerykanie i Niemcy. Rumuni i Włosi mieli o trzy mniej, a osiem federacji (17,1%) obsadziło ponad połowę konkurencji i one miały 40,6% wszystkich startujących osad w konkurencjach olimpijskich.
- Polska miała wszystkie swoje osady jedynie w konkurencjach olimpijskich.

**KOLEJNOŚĆ PAŃSTW POD WZGLĘDEM ILOŚCI STARTUJĄCYCH OSAD  
KONKURENCJE OLIMPIJSKIE OGÓŁEM**

Lp.	Kraj	Ilość
1-2	Niemcy, USA	14
3-4	Rumunia, Włochy	11
5-6	Francja, Holandia	9
7-8	Kanada, Szwajcaria	8
9-11	Czechy, <b>Polska</b> , Wielka Brytania	7
12-14	Dania, Hiszpania, Rosja	6
15-19	Austria, Chorwacja, Grecja, Litwa, Węgry	5
20-23	Białoruś, Estonia, Słowacja, Ukraina	4
24-28	Belgia, Brazylia, Irlandia, Norwegia, Słowenia	3
29-37	Argentyna, Chile, Mołdawia, Południowa Afryka, Portugalia, Serbia, Turcja, Urugwaj, Uzbekistan	2
38-47	Bułgaria, Cypr, Egipt, Izrael, Łotwa, Maroko, Paragwaj, Szwecja, Wybrzeże Kości Słoniowej, Zimbabwe	1

**KONKURENCJE OLIMPIJSKIE KOBIET**

Lp.	Kraj	Ilość
1-2	Niemcy, USA	7
3-4	Holandia, Rumunia	5
5-8	Francja, Kanada, Szwajcaria, Włochy	4
9-14	Czechy, Dania, Litwa, <b>Polska</b> , Rosja, Wielka Brytania	3
15-21	Austria, Chorwacja, Estonia, Grecja, Hiszpania, Ukraina, Węgry	2
22-34	Argentyna, Belgia, Białoruś, Brazylia, Chile, Egipt, Irlandia, Maroko, Południowa Afryka, Słowacja, Słowenia, Turcja, Zimbabwe	1

**KONKURENCJE OLIMPIJSKIE MĘŻCZYZN**

Lp.	Kraj	Ilość
1-3	Niemcy, USA, Włochy	7
4	Rumunia	6
5	Francja	5
6-12	Czechy, Hiszpania, Holandia, Kanada, <b>Polska</b> , Szwajcaria, Wielka Brytania	4
13-21	Austria, Białoruś, Chorwacja, Dania, Grecja, Norwegia, Rosja, Słowacja, Węgry	3
22-33	Belgia, Brazylia, Estonia, Irlandia, Litwa, Mołdawia, Portugalia, Serbia, Słowenia, Ukraina, Urugwaj, Uzbekistan	2
34-44	Argentyna, Bułgaria, Chile, Cypr, Izrael, Łotwa, Paragwaj, Południowa Afryka, Szwecja, Turcja, Wybrzeże Kości Słoniowej	1

- Podobnie jak w ostatnich Młodzieżowych Mistrzostwach Świata siedem państw – Arabia Saudyjska, Azerbejdżan, Finlandia, Izrael, Panama, Tunezja i Meksyk nie miały żadnej osady w konkurencjach olimpijskich.
- Wśród kobiet w konkurencjach olimpijskich komplet osad mieli Niemcy i Amerykanie, natomiast w konkurencjach męskich Niemcy, Amerykanie oraz Włosi, a o jedną mniej – Rumuni (dwójkę podwójną wagi lekkiej).
- 10 z 47 (21,3%) federacji mających swoje załogi w rywalizacji w konkurencjach Olimpijskich zgłosiło tylko po jednej osadzie.
- W kobietach po jednej osadzie zgłosiło 13 federacji, co stanowi 38,3% z tych co w ogóle miało osady żeńskie, a w mężczyznach 11, co stanowi 25% ogółu.

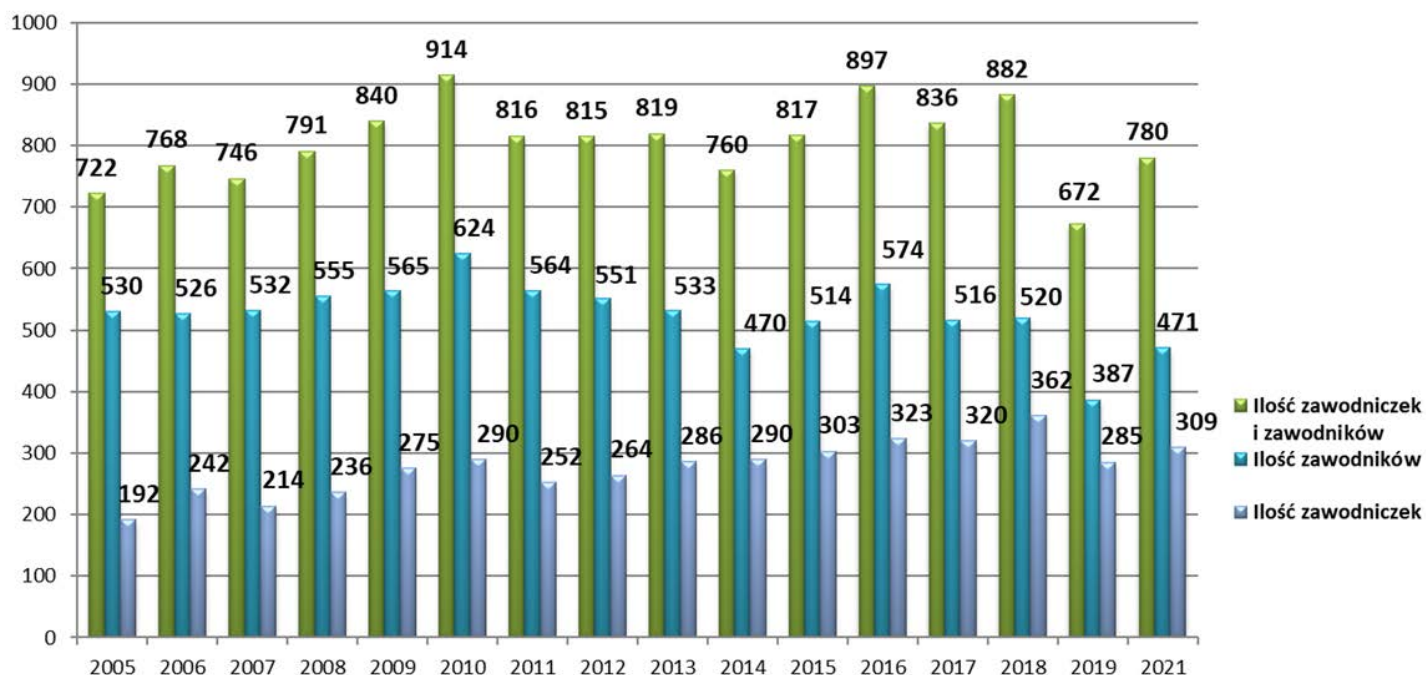
**KOLEJNOŚĆ PAŃSTW POD WZGLĘDEM ILOŚCI STARTUJĄCYCH OSAD  
KONKURENCJE NIEOLIMPIJSKIE OGÓŁEM**

Lp.	Kraj	Ilość
1-3	Niemcy, USA, Włochy	8
4	Czechy	6
5	Ukraina	4
6-8	Dania, Francja, Irlandia	3
9-20	Austria, Estonia, Grecja, Holandia, Meksyk, Mołdawia, Peru, Serbia, Szwajcaria, Turcja, Uzbekistan, Węgry	2
21-34	Arabia Saudyjska, Argentyna, Azerbejdżan, Białoruś, Brazylia, Bułgaria, Chile, Finlandia, Hiszpania, Norwegia, Panama, Rosja, Rumunia, Tunezja	1

- W ośmiu konkurencjach nieolimpijskich tym razem komplet osad zgłosili Niemcy, Amerykanie i Włosi, a gospodarze mistrzostw Czesi o dwie mniej. Nie mieli jedynie męskiej czwórki ze sternikiem i kobiecej czwórki podwójnej wagi lekkiej. Czesi w tym przypadku jedynie skorzystali z przywileju gospodarza imprezy, gdyż poziom ich osad niestety nie był zbyt wysoki i zajmowały one miejsca w końcówkach poszczególnych konkurencji.
- 13 z 34 federacji, które zgłosiły swoje załogi do konkurencji nieolimpijskich (38,3%) miało w tegorocznych mistrzostwach w nich tylko po jednej osadzie.

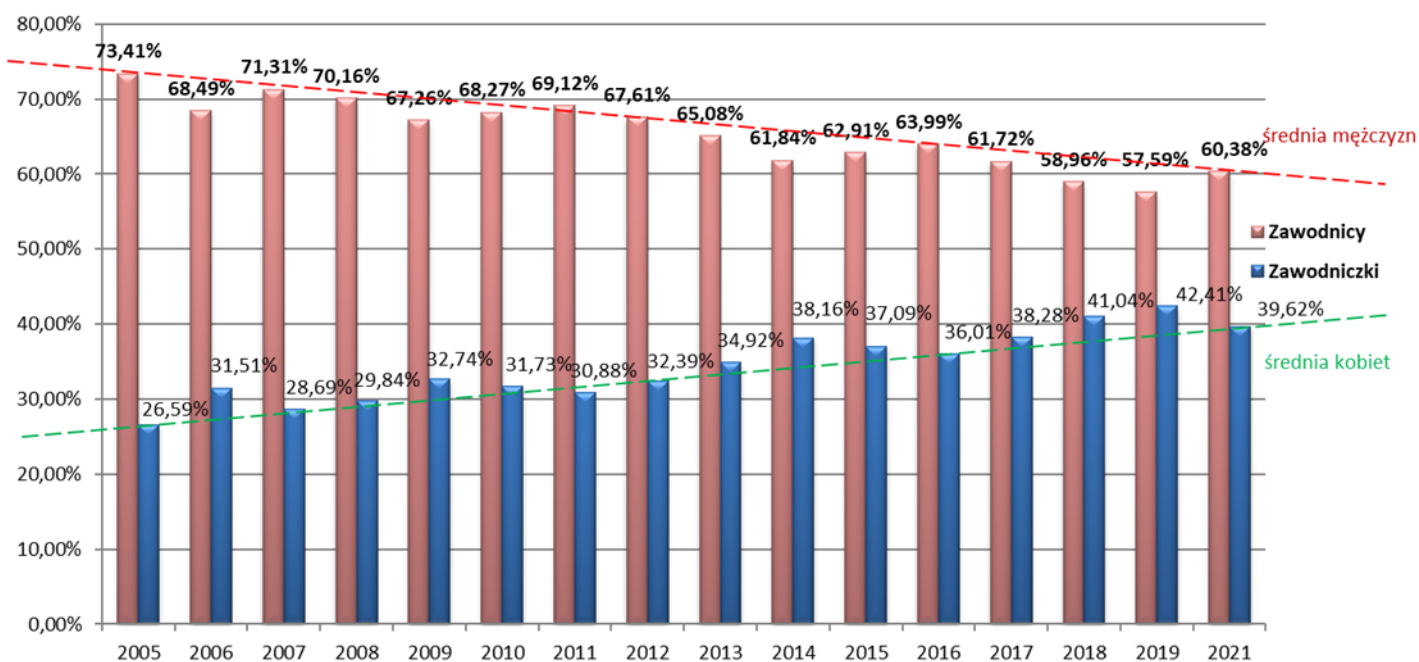
W tegorocznych Młodzieżowych Mistrzostwach Świata w Racicach wystartowało łącznie 780 zawodniczek i zawodników. Średnia uczestników wszystkich rozegranych dotąd mistrzostw wynosi 804,7. Najwięcej uczestniczących zawodniczek i zawodników było w 2010 roku w białoruskim Brześciu, a najmniej dwa lata temu w amerykańskiej Sarasocie. Te rekordy są wytłumaczalne jedynie względami finansowymi. W 2010 roku na Białoruś przyjechało wiele i to w szerokiej obsadzie reprezentacji państw z dawnego Związku Radzieckiego nie mając żadnych ograniczeń wizowych, a z drugiej strony ze względu na stosunkowo niewielką odległość. Natomiast wręcz odwrotnie te same przyczyny zadziałały w przypadku ostatnich mistrzostw na Florydzie, gdzie sam transport sprzętu lub jego wypożyczenie zdecydowanie podnosiły koszty startu.

Ilość zawodników i zawodniczek biorących udział w Mistrzostwach Świata do lat 23 w latach 2005-2021



- W Młodzieżowych Mistrzostwach Świata w Racicach wystartowało wprawdzie większa ilość zawodników niż ostatnio w Sarasocie, ale była to druga-trzecia od dołu liczba. Natomiast wystartowało 309 zawodniczek, to jest o 24 więcej niż dwa lata wcześniej w Sarasocie i jest to czwarta wielkość wszystkich dotychczas rozegranych Młodzieżowych Mistrzostw Świata.

Procentowy udział zawodniczek i zawodników wśród biorących udział w Mistrzostwach Świata do lat 23 w latach 2005-2021



- Procentowa różnica pomiędzy udziałem kobiet i mężczyzn wyniosła w tym roku 20,76%, kiedy w ostatnich dwóch Młodzieżowych Mistrzostwach Świata była już poniżej 20%. Odpowiednio w 2018 roku – 17,92%, a w 2019 roku 15,18%. Być może był to wyjątek od tendencji poprzednich lat wyrównywania się startujących zawodniczek i zawodników.

Obecnie pełna reprezentacja na Młodzieżowych Mistrzostwach Świata liczy 72 osoby. Po 34 zawodniczki i zawodników oraz cztery sterniczki lub sterników, gdyż nie ma w tej chwili ograniczeń płci wśród sterników, a jedynie obowiązuje jedna wspólna minimalna masa ciała.

- Maksymalną ilość zawodniczek i zawodników, podobnie jak w wielu poprzednich Mistrzostwach Świata we wszystkich kategoriach wiekowych zgłosiły federacje Niemiec i USA.
- Osiem pierwszych, największych liczebnie federacji miało w swoich reprezentacjach ponad połowę wszystkich startujących zawodniczek i zawodników (52,1%). Wśród nich na ósmym miejscu polska reprezentacja.
- Z drugiej strony, podobnie jak w roku ubiegłym, aż 13 biorących udział w tegorocznych Młodzieżowych Mistrzostwach Świata państw, co stanowi 24,1% wszystkich uczestniczących federacji przywiozło tylko po jednej zawodniczce lub zawodniku.

#### KOLEJNOŚĆ PAŃSTW POD WZGLĘDEM ILOŚCI STARTUJĄCYCH ZAWODNIKÓW - OGÓŁEM

Lp.	Kraj	Ilość
1-2	Niemcy, USA	72
3	Włochy	57
4	Rumunia	47
5	Holandia	45
6	Francja	43
7	Czechy	41
8	<b>Polska</b>	<b>31</b>
9	Ukraina	28
10	Wielka Brytania	24
11	Austria	21
12-13	Rosja, Szwajcaria	20
14-15	Hiszpania, Kanada	19
16	Dania	18
17	Węgry	17
18-20	Grecja, Irlandia, Serbia	14
21	Litwa	11
22-26	Białoruś, Brazylia, Chile, Estonia, Turcja	10
27-28	Chorwacja, Norwegia	8
29-30	Argentyna, Słowacja	7
31-32	Mołdawia, Uzbekistan	6
33	Belgia	5
34	Słowenia	4
35-39	Meksyk, Peru, Południowa Afryka, Portugalia, Urugwaj	3
40-41	Bułgaria, Szwecja	2
42-54	Arabia Saudyjska, Azerbejdżan, Cypr, Egipt, Finlandia, Izrael, Łotwa, Maroko, Panama, Paragwaj, Tunezja, Wybrzeże Kości Słoniowej, Zimbabwe	1

#### OGÓŁEM - KOBIETY

Lp.	Kraj	Ilość
1-2	Niemcy, USA	36
3	Rumunia	25
4-5	Holandia, Włochy	21
6-8	Czechy, Francja, <b>Polska</b>	15
9	Ukraina	14
10-12	Kanada, Rosja, Szwajcaria	10
13	Dania	8
14	Wielka Brytania	7
15-16	Estonia, Hiszpania	6
17-18	Grecja, Litwa	5
19-23	Austria, Brazylia, Chile, Turcja, Węgry	4
24-25	Białoruś, Chorwacja	3
26-30	Argentyna, Belgia, Irlandia, Peru, Słowacja	2
31-38	Egipt, Finlandia, Maroko, Mołdawia, Norwegia, Południowa Afryka, Słowenia, Zimbabwe	1

- Wśród kobiet także tylko Niemcy i Amerykanie zgłosili komplet zawodniczek.
- Osiem pierwszych najliczniejszych reprezentacji (w tym Polska) miało w swoich reprezentacjach 59,6% wszystkich uczestniczących zawodniczek.
- Także osiem federacji zgłosiło tylko po jednej zawodniczce.

#### OGÓŁEM - MĘŻCZYŹNI

Lp.	Kraj	Ilość
1-3	Niemcy, USA, Włochy	36
4	Francja	28
5	Czechy	26
6	Holandia	24
7	Rumunia	22
8-9	Austria, Wielka Brytania	17
10	<b>Polska</b>	16
11-12	Serbia, Ukraina	14
13-14	Hiszpania, Węgry	13
15	Irlandia	12
16-18	Dania, Rosja, Szwajcaria	10
19-20	Grecja, Kanada	9
21-22	Białoruś, Norwegia	7
23-27	Brazylia, Chile, Litwa, Turcja, Uzbekistan	6
28-31	Argentyna, Chorwacja, Mołdawia, Słowacja	5
32	Estonia	4
33-37	Belgia, Meksyk, Portugalia, Słowenia, Urugwaj	3
38-40	Bułgaria, Południowa Afryka, Szwecja	2
41-50	Arabia Saudyjska, Azerbejdżan, Cypr, Izrael, Łotwa, Panama, Paragwaj, Peru, Tunezja, Wybrzeże Kości Słoniowej	1

- Wśród mężczyzn Niemcy, Amerykanie i Włosi mieli komplet zawodników.
- Natomiast osiem pierwszych = najliczniejszych federacji miało w swoich składach 47,8% wszystkich zawodników.
- Dziesięć federacji, czyli 20% zgłosiło tylko po jednym zawodniku.
- Polska reprezentacja w konkurencjach męskich z szesnastoma zawodnikami znalazła się na dziesiątej pozycji, czyli w 1/5 startujących.

**ILOŚĆ STARTUJĄCYCH ZAWODNICZEK I ZAWODNIKÓW W REPREZENTACJI POLSKI  
W MŁODZIEŻOWYCH MISTRZOSTWACH ŚWIATA W LATACH 2005-2021**

Rok	2005	2006	2007	2008	2009	2010	2011	2012	2013	2014	2015	2016	2017	2018	2019	2021
<b>Ogółem</b>	29	26	33	30	27	22	28	26	29	31	24	32	26	21	8	31
<b>Kobiety</b>	7	7	14	13	12	5	5	7	10	15	8	12	10	6	4	15
<b>Mężczyźni</b>	29	19	19	17	15	17	23	19	19	16	16	20	16	15	4	16

- Startująca w tym roku polska reprezentacja była wielkością zbliżoną do naszych największych startujących we wszystkich dotychczas rozegranych Młodzieżowych Mistrzostwach Świata.
- Struktura podziału kobiet i mężczyzn w polskiej reprezentacji była niemal równoważna.

Pełna reprezentacja w Młodzieżowych Mistrzostwach Świata w konkurencjach olimpijskich, podobnie jak w seniorach liczy obecnie 23 zawodniczki, 23 zawodników oraz dwie sterniczki lub sterników.

W tegorocznych mistrzostwach w Racicach komplet zawodniczek i zawodników w konkurencjach olimpijskich także mieli jedynie Niemcy i Amerykanie.

**KOLEJNOŚĆ PAŃSTW POD WZGLĘDEM ILOŚCI STARTUJĄCYCH ZAWODNIKÓW  
KONKURENCJE OLIMPIJSKIE OGÓŁEM**

Lp.	Kraj	Ilość
1-2	Niemcy, USA	48
3	Rumunia	42
4	Holandia	39
5-6	Francja, Włochy	33
7	<b>Polska</b>	<b>31</b>
8	Czechy	26
9	Wielka Brytania	24
10-11	Kanada, Rosja	19
12-13	Austria, Szwajcaria	18
14	Ukraina	16
15	Hiszpania	15
16-17	Dania, Grecja	12
18-20	Litwa, Serbia, Węgry	11
21-22	Białoruś, Brazylia	9
23-25	Chile, Chorwacja, Estonia	8
26-28	Irlandia, Norwegia, Słowacja	7
29	Argentyna	6
30	Belgia	5
31-32	Słowenia, Turcja	4
33-37	Mołdawia, Południowa Afryka, Portugalia, Urugwaj, Uzbekistan	3
38	Szwecja	2
39-47	Bułgaria, Cypr, Egipt, Izrael, Łotwa, Maroko, Paragwaj, Wybrzeże Kości Słoniowej, Zimbabwe	1

- W Racicach wśród 47 federacji mających swoje osady w konkurencjach olimpijskich pierwszych siedem w rankingu miało w swoich ekipach połowę wszystkich startujących.
- Osiem federacji, co stanowi 19,2% całości miało w konkurencjach olimpijskich tylko po jednej osobie, natomiast aż 27 federacji (57,5% wszystkich uczestniczących federacji) miało w swoich reprezentacjach poniżej 10 osób.
- Polska federacja, która każdego roku zgłasza swoje osady tylko w konkurencjach olimpijskich tym razem z 31 zawodniczkami i zawodnikami znalazła się w tym zestawieniu w czołówce na siódmym miejscu, mając w swojej reprezentacji obie ósemki, kobiet i mężczyzn, które stanowiły jej ponad połowę (58,1%).

#### KONKURENCJE OLIMPIJSKIE KOBIEC

Lp.	Kraj	Ilość
1-2	Niemcy, USA	24
3-4	Holandia, Rumunia	20
5	<b>Polska</b>	15
6	Francja	14
7	Kanada	10
8-10	Rosja, Szwajcaria, Włochy	9
11-13	Czechy, Dania, Wielka Brytania	7
14-15	Hiszpania, Ukraina	6
16-17	Estonia, Litwa	5
18-21	Brazylia, Chile, Grecja, Węgry	4
22-23	Austria, Chorwacja	3
24-28	Argentyna, Belgia, Białoruś, Słowacja, Turcja	2
29-34	Egipt, Irlandia, Maroko, Południowa Afryka, Słowenia, Zimbabwe	1

- W konkurencjach olimpijskich kobiet komplet startujących mieli Amerykanie i Niemcy, a o cztery zawodniczki mniej mieli Holendrzy i Rumuni. Co ciekawe, że obie te federacje nie zgłosiły tych samych osad: dwójki bez sterniczki i dwójki podwójnej wagi lekkiej.
- Polska reprezentacja z piętnastoma zawodniczkami znalazła się na piątym miejscu w tym zestawieniu.
- Pierwszych sześć reprezentacji w tym rankingu miało w swoich ekipach 49,8% startujących zawodniczek (w ostatnich Młodzieżowych Mistrzostwach Świata w 2019 roku w Sarasocie było to 52%).
- Sześć federacji (17,7% wszystkich uczestniczących w konkurencjach kobiecych) miało tylko po jednej zawodniczce.
- Zabrakło zawodniczek silnej zawsze Nowej Zelandii i Australii, bardzo małą – dwuosobową reprezentację miała tym razem także Białoruś.

#### KONKURENCJE OLIMPIJSKIE MĘŻCZYZN

Lp.	Kraj	Ilość
1-3	Niemcy, USA, Włochy	24
4	Rumunia	22
5-7	Czechy, Francja, Holandia	19
8	Wielka Brytania	17
9	<b>Polska</b>	16
10	Austria	15
11	Serbia	11
12-13	Rosja, Ukraina	10
14-16	Hiszpania, Kanada, Szwajcaria	9
17	Grecja	8
18-20	Białoruś, Norwegia, Węgry	7
21-22	Irlandia, Litwa	6
23-26	Brazylia, Chorwacja, Dania, Słowacja	5
27-28	Argentyna, Chile	4
29-35	Belgia, Estonia, Mołdawia, Portugalia, Słowenia, Urugwaj, Uzbekistan	3
36-38	Południowa Afryka, Szwecja, Turcja	2
39-44	Bułgaria, Cypr, Izrael, Łotwa, Paragwaj, Wybrzeże Kości Słoniowej	1

- W konkurencjach olimpijskich mężczyzn komplety zawodników w swoich reprezentacjach także mieli Niemcy, Amerykanie oraz Włosi. Czwartym w tym zestawieniu Rumunom do kompletu zabrakło jedynie dwóch zawodników w dwójce podwójnej wagi lekkiej.
- Pierwszych sześć reprezentacji w rankingu miało w swoich ekipach 46,8%% wszystkich zawodników rywalizujących w tych konkurencjach.

- Podobnie jak w konkurencjach kobiecych również sześć federacji (w tym przypadku 13,7%) zgłosiło tylko po jednym zawodniku.
- Polska z szesnastoma zawodnikami w reprezentacji znalazła się tuż poza pierwszą ósemką państw w tym zestawieniu.

**KOLEJNOŚĆ PAŃSTW POD WZGLĘDEM ILOŚCI STARTUJĄCYCH ZAWODNIKÓW  
KONKURENCJE NIEOLIMPIJSKIE OGÓŁEM**

Lp.	Kraj	Ilość
1-3	Niemcy, USA, Włochy	24
4	Czechy	15
5	Ukraina	12
6	Francja	10
7	Irlandia	7
8-11	Dania, Holandia, Turcja, Węgry	6
12	Rumunia	5
13	Hiszpania	4
14-19	Austria, Meksyk, Mołdawia, Peru, Serbia, Uzbekistan	3
20-23	Chile, Estonia, Grecja, Szwajcaria	2
24-34	Arabia Saudyjska, Argentyna, Azerbejdżan, Białoruś, Brazylia, Bułgaria, Finlandia, Norwegia, Panama, Rosja, Tunezja	1

W konkurencjach nieolimpijskich pełna reprezentacja na Młodzieżowych Mistrzostwach Świata wynosi 24 osoby, w tym po 11 zawodniczek i zawodników i dwie sterniczki lub sterników.

- Pełne reprezentacje mieli podobnie jak w męskich konkurencjach olimpijskich: Amerykanie, Niemcy i Włosi.
- Wśród 34 federacji, które zgłosiły swoje osady w konkurencjach nieolimpijskich trzy pierwsze pod względem liczebności w rankingu miało w swoich reprezentacjach 46,8% wszystkich startujących w nich zawodniczek i zawodników.
- Jedenaście federacji, co stanowi 32,4% wszystkich biorących udział w tej rywalizacji państw miało tylko po jednej osobie.
- Nasza federacja każdego roku stawia główny akcent na konkurencje olimpijskie i tylko niekiedy zgłasza w konkurencjach nieolimpijskich skifistkę lub skifistę jako potencjalnych rezerwowym do podstawowej konkurencji dwójki podwójnej.

W rywalizacji poszczególnych reprezentacji w imprezach mistrzowskich w wioślarstwie o poziomie osad świadczą dwa elementy. Pierwszy to awans do sześćoosadowego finału A, natomiast drugi to zdobycie medalu. Oczywiście sprawą pierwszoplanową bezdyskusyjnie jest wygrana i zdobycie złotego medalu.



**KOLEJNOŚĆ PAŃSTW POD WZGLĘDEM ILOŚCI OSAD W FINALE A - OGÓŁEM**

Lp.	Kraj	Ilość osad
1	Niemcy	20
2	Włochy	13
3	USA	10
4-5	Francja, Wielka Brytania	7
6-7	Grecja, Rumunia	6
8-11	Czechy, Holandia, <b>Polska</b> , Szwajcaria	5
12-15	Białoruś, Irlandia, Rosja, Turcja	4
16-23	Belgia, Bułgaria, Chile, Chorwacja, Hiszpania, Kanada, Ukraina, Węgry	2
24-31	Argentyna, Austria, Dania, Estonia, Litwa, Peru, Południowa Afryka, Uzbekistan	1

**KOBIETY**

Lp.	Kraj	Ilość osad
1	Niemcy	11
2-3	USA, Włochy	6
4	Rumunia	5
5-9	Czechy, Francja, Grecja, Rosja, Wielka Brytania	3
10-14	Holandia, <b>Polska</b> , Szwajcaria, Turcja, Ukraina	2
15-24	Austria, Białoruś, Chile, Chorwacja, Hiszpania, Irlandia, Kanada, Peru, Południowa Afryka, Węgry	1

**MĘŻCZYŹNI**

Lp.	Kraj	Ilość osad
1	Niemcy	9
2	Włochy	7
3-5	Francja, USA, Wielka Brytania	4
6-11	Białoruś, Grecja, Holandia, Irlandia, <b>Polska</b> , Szwajcaria	3
12-15	Belgia, Bułgaria, Czechy, Turcja	2
16-27	Argentyna, Chorwacja, Chile, Dania, Estonia, Hiszpania, Kanada, Litwa, Rosja, Rumunia, Uzbekistan, Węgry	1

- W tegorocznych Młodzieżowych Mistrzostwach Świata 31 federacji z 54 uczestniczących miało swoje załogi w finałach A, co stanowi 57,4% w 22 konkurencjach, z czego osiem federacji (25,8%) miało tylko po jednej osadzie w finałach A.
- Zdecydowanie najwięcej osad stających do walki o medale w finałach A podobnie jak w dwóch ostatnich latach mieli Niemcy. Do finału A nie zdołali się zakwalifikować jedynie niemiecki skifista wagi lekkiej i męska dwójka bez sternika.
- Niemcy mieli także najwięcej osad w finałach konkurencji kobiecych (komplet) i konkurencji męskich.
- Dziesięć z 24 federacji (41,7%) miało po jednej osadzie w finałach A konkurencji kobiecych i odpowiednio 12 z 27 federacji (44,5%) w konkurencjach męskich.
- Na czele tego zestawienia w pierwszej trójce znalazły się federacje mające ogromny potencjał w swoich krajach z uwagi na ilość wioślących oraz ilość klubów.
- Sześć pierwszych reprezentacji zajęło w finałach niemal połowę wszystkich możliwych miejsc, 63 ze 132 miejsc (47,8%).
- Polska reprezentacja w tegorocznych Młodzieżowych Mistrzostwach Świata miała pięć osad (dwie kobiece i trzy męskie), z czego jedna - ósemka kobiet w wyniku tylko sześciu zgłoszonych osad.

Skuteczność poszczególnych reprezentacji startujących w Mistrzostwach Świata może być mierzona skutecznością finałową i medalową, czyli procentowym udziałem osad danej reprezentacji w finałach A lub w strefie medalowej w stosunku do jej wszystkich załóg zgłoszonych do mistrzostw.

SKUTECZNOŚĆ FINAŁOWA - OGÓŁEM

Lp.	Kraj	Skuteczność w %	Ilość osad w finale/ ilość zgłoszonych osad
1-3	Bułgaria	100	2/2
	Turcja		4/4
	Wielka Brytania		7/7
4	Niemcy	90,9	20/22
5	Grecja	85,7	6/7
6	Białoruś	80	4/5
7	<b>Polska</b>	<b>71,4</b>	<b>5/7</b>
8	Włochy	68,4	13/19
9-11	Belgia	66,7	2/3
	Chile		2/3
	Irlandia		4/6
12	Francja	58,3	7/12
13	Rosja	57,1	4/7
14-17	Peru	50	1/2
	Południowa Afryka		1/2
	Rumunia		6/12
	Szwajcaria		5/10
18-19	Holandia	45,45	5/11
	USA		10/22
20	Chorwacja	40	2/5
21	Czechy	38,5	5/13
22	Argentyna	33,3	1/3
23-24	Hiszpania	28,6	2/7
	Węgry		2/7
25-27	Kanada	25	2/8
	Ukraina		2/8
	Uzbekistan		1/4
28	Litwa	20	1/5
29	Estonia	16,7	1/6
30	Austria	14,3	1/7
31	Dania	11,1	1/9

- Maksymalną skutecznością finałową osiągnęły Bułgaria, Turcja i Wielka Brytania, których wszystkie przywiezione osady stawały do ostatecznej walki o medale. Tuż za nimi znaleźli się reprezentanci Niemiec i Grecji przekraczając granicę 80% skuteczności.
- Polska reprezentacja zajęła w tym zestawieniu siódme miejsce po bardzo słabych ostatnich mistrzostwach 2019 roku w amerykańskiej Sarasocie na Florydzie.
- Najslabszą skuteczność finałową osiągnęła tym razem reprezentacja Danii, w której z dziewięciu startujących osad tylko jednej udało się zakwalifikować do finału A. Druga od końca Austria jeszcze dwa lata temu po ostatnich Młodzieżowych Mistrzostwach Świata była wyróżniana za ponad 80% skuteczność.
- Poniżej oczekiwań, rozpatrując skuteczność pomimo wszystko wypadła Kanada i liczna reprezentacja czeska, która w ostatnich latach dobrze prezentowała się w juniorskich imprezach mistrzowskich. Jednak w ich przypadku sprawdza się stara wioślarska prawda, że liczy się nie ilość, a jakość. Czesi natomiast mieli w swoich najmłodszych reprezentacjach najróżniejszy „materiał ludzki” na kandydatów na wioślarzy.

**KOBIETY**

Lp.	Kraj	Skuteczność w %	Ilość osad w finale/ ilość zgłoszonych osad
1-7	Chile	100	1/1
	Grecja		3/3
	Niemcy		11/11
	Peru		1/1
	Południowa Afryka		1/1
	Turcja		2/2
	Wielka Brytania		3/3
8	Rumunia	83,3	5/6
9-10	Rosja	75	3/4
	Włochy		6/8
11	<b>Polska</b>	66,7	2/3
12	Francja	60	3/5
13	USA	54,54	6/11
14-19	Białoruś	50	1/2
	Chorwacja		1/2
	Czechy		3/6
	Hiszpania		1/2
	Irlandia		1/2
	Węgry		1/2
20-21	Szwajcaria	40	2/5
	Ukraina		2/5
22-23	Austria	33,3	1/3
	Holandia		2/6
24	Kanada	25	1/4

**MĘŻCZYŹNI**

Lp.	Kraj	Skuteczność w %	Ilość osad w finale/ ilość zgłoszonych osad
1-5	Belgia	100	2/2
	Białoruś		3/3
	Bułgaria		2/2
	Turcja		2/2
	Wielka Brytania		4/4
	6		Niemcy
7-9	Grecja	75	3/4
	Irlandia		3/4
10	<b>Polska</b>	63,6	3/4
10	Włochy	63,6	7/11
11-12	Holandia	60	3/5
	Szwajcaria		3/5
13	Francja	57,1	4/7
14-16	Argentyna	50	1/2
	Chile		1/2
	Litwa		1/2
17	USA	36,4	4/11
18-20	Chorwacja	33,3	1/3
	Estonia		1/3
	Rosja		1/3
21	Czechy	28,6	2/7
22-23	Kanada	25	1/4
	Uzbekistan		1/4
24-26	Dania	20	1/5
	Hiszpania		1/5
	Węgry		1/5
27	Rumunia	16,7	1/6

- W konkurencjach kobiecych aż siedem reprezentacji osiągnęło maksymalną – 100% skuteczność. W tym oczywiście na wyróżnienie zasługuje reprezentacja Niemiec mając osady we wszystkich jedenastu konkurencjach w finale. Wysoką skuteczność finałową osiągnęły także Rumuni, Rosjanie i Włosi.
- Zaskakująco niską skuteczność finałową w konkurencjach kobiecych wykazała tym razem reprezentacja Kanady i Holandii plasując się na samym końcu państw, które miały osady w finale A.
- W konkurencjach męskich maksymalną skuteczność finałową uzyskało pięć federacji. Bardzo wysoką skuteczność uzyskali także Niemcy oraz trzy federacje, w tym Polska, Grecja i Irlandia.

**ILOŚĆ POLSKICH OSAD W FINAŁACH A ORAZ PROCENTOWA SKUTECZNOŚĆ FINAŁOWA POLSKIEJ REPREZENTACJI  
W LATACH 2005-2021**

Rok	2021	2019	2018	2017	2016	2015	2014	2013	2012	2011	2010	2009	2008	2007	2006	2005
Ogółem	5	-	1	2	4	4	3	3	4	5	3	2	4	6	5	4
Kobiecych	2	-	-	-	1	2	2	2	1	1	1	1	2	4	3	1
Męskich	3	-	1	2	3	2	1	1	3	4	2	1	2	2	2	3
% skuteczność finałowa reprezentacji	71,4 %	0 %	16,7 %	28,6 %	44,4 %	57,1 %	42,9 %	42,9 %	57,1 %	71,4 %	60 %	33,3 %	66,7 %	75 %	62,5 %	50 %

- Polska reprezentacja w siedemnastoletniej historii rozgrywania Młodzieżowych Mistrzostwach Świata tylko raz miała więcej osad w finale niż w tym roku. W 2007 roku w szkockim Stradclyde w finale wystartowało sześć polskich załóg. Jeszcze dwukrotnie w latach 2006 i 2011 (Hazewinkel i Troki) podobnie jak w tym roku do finału zakwalifikowało się po pięć osad.
- W tegorocznych Młodzieżowych Mistrzostwach Świata Polska osiągnęła najwyższą skuteczność finałową, identyczną jak w 2012 roku w litewskich Trokach.

**KOLEJNOŚĆ PAŃSTW POD WZGLĘDEM ILOŚCI OSAD W FINALE A  
KONKURENCJE OLIMPIJSKIE**

Lp.	Kraj	Ilość osad
1	Niemcy	13
2	Wielka Brytania	7
3-6	Francja, <b>Polska</b> , Rumunia, Włochy	5
7-12	Białoruś, Czechy, Grecja, Holandia, Szwajcaria, USA	4
13	Rosja	3
14-18	Belgia, Chorwacja, Irlandia, Kanada, Turcja	2
19-25	Bułgaria, Chile, Dania, Hiszpania, Litwa, Południowa Afryka, Węgry	1

**KOBIETY**

Lp.	Kraj	Ilość osad
1	Niemcy	7
2	Rumunia	4
3-5	Francja, USA, Wielka Brytania	3
6-12	Czechy, Grecja, Holandia, <b>Polska</b> , Rosja, Szwajcaria, Włochy	2
13-20	Białoruś, Chile, Chorwacja, Hiszpania, Kanada, Południowa Afryka, Turcja, Węgry	1

**MĘŻCZYŹNI**

Lp.	Kraj	Ilość osad
1	Niemcy	6
2	Wielka Brytania	4
3-5	Białoruś, <b>Polska</b> , Włochy	3
6-12	Belgia, Czechy, Francja, Grecja, Holandia, Irlandia, Szwajcaria	2
13-21	Bułgaria, Chorwacja, Dania, Kanada, Litwa, Rosja, Rumunia, Turcja, USA	1

- W konkurencjach w zestawieniu pod względem ilości osad w finałach wszystkich zdystansowała reprezentacja Niemiec, gdyż do kompletu zabrakło im jedynie męskiej dwójki bez sternika. Druga Wielka Brytania miała niemal dwa razy mniej załóg w finałach A.
- Ponad połowa (53,2%) federacji, które zgłosiły swoje osady do konkurencji olimpijskich miało przynajmniej jedną swoją załogę w finale A. 58,9% w konkurencjach kobiecych i 47,8% w konkurencjach męskich.
- Z tego siedem federacji (28%) miało w finałach A tylko po jednej osadzie. Osiem w konkurencjach kobiecych (40%) i dziewięć w konkurencjach męskich (42,9%).
- Należy zwrócić uwagę na stosunkowo słaby w tym roku występ męskich osad Rumunii i USA, których do finału A zakwalifikowało się tylko po jednej osadzie.
- Polska reprezentacja z pięcioma osadami w finałach zajęła w tym roku wysokie trzecie miejsce (głównie dzięki osadom męskim) wspólnie z takimi europejskimi potęgami jak Rumunia, Włochy czy Francja.

Maksymalną skuteczność finałową w konkurencjach olimpijskich osiągnęły cztery federacje, pomiędzy którymi należy wyróżnić Wielką Brytanię z siedmioma osadami zgłoszonymi do rywalizacji i wszystkie potwierdziły swój wysoki poziom sportowy. To oznacza, że te federacje przysyłają na mistrzostwa tylko osady do których mają wiedzę o ich poziomie.

**SKUTECZNOŚĆ FINAŁOWA – KONKURENCJE OLIMPIJSKIE OGÓŁEM**

Lp.	Kraj	Skuteczność w %	Ilość osad w finale/ ilość zgłoszonych osad
1-4	Białoruś	100	4/4
	Bułgaria		1/1
	Turcja		2/2
	Wielka Brytania		7/7
5	Niemcy	92,9	13/14
6	Grecja	80	4/5
7	<b>Polska</b>	<b>71,4</b>	<b>5/7</b>
8-9	Belgia	66,7	2/3
	Irlandia		2/3
10	Czechy	57,1	4/7
11	Francja	55,55	5/9
12-15	Chile	50	1/2
	Południowa Afryka		1/2
	Rosja		3/6
	Szwajcaria		4/8
16-17	Rumunia	45,45	5/11
	Włochy		5/11
18	Holandia	44,4	4/9
19	Chorwacja	40	2/5
20	USA	28,6	4/14
21	Kanada	25	2/8
22-23	Litwa	20	1/5
	Węgry		1/5
24-25	Dania	16,7	1/6
	Hiszpania		1/6

- Tuż za reprezentacjami ze 100% skutecznością Znaleźli się Niemcy, którzy zgłosili swoje osady do wszystkich konkurencji olimpijskich.
- Drudzy z taką samą ilością zgłoszonych osad – Amerykanie znaleźli się dopiero na 20 miejscu. Wynika to głównie z całkiem innego systemu wyłaniania reprezentacji.

**KOBIETY**

Lp.	Kraj	Skuteczność w %	Ilość osad w finale/ ilość zgłoszonych osad
1-7	Białoruś	100	1/1
	Chile		1/1
	Grecja		2/2
	Niemcy		7/7
	Południowa Afryka		1/1
	Turcja		1/1
	Wielka Brytania		3/3
8	Rumunia	80	4/5
9	Francja	75	3/4
10-12	Czechy	66,7	2/3
	<b>Polska</b>		<b>2/3</b>
13-17	Rosja	50	2/3
	Chorwacja		1/2
	Hiszpania		1/2
	Szwajcaria		2/4
	Węgry		1/2
18	Włochy	50	2/4
18	USA	42,9	3/7
19	Holandia	40	2/5
20	Kanada	25	1/4

**MĘŻCZYŹNI**

Lp.	Kraj	Skuteczność w %	Ilość osad w finale/ ilość zgłoszonych osad
1-6	Belgia	100	2/2
	Białoruś		3/3
	Bułgaria		1/1
	Irlandia		2/2
	Turcja		1/1
	Wielka Brytania		4/4
7	Niemcy	85,7	6/7
8	<b>Polska</b>	<b>75</b>	<b>3/4</b>
9	Grecja	66,7	2/3
10-13	Czechy	50	2/4
	Holandia		2/4
	Litwa		1/2
14	Szwajcaria	50	2/4
14	Włochy	42,9	3/7
15	Francja	40	2/5
16-18	Chorwacja	33,3	1/3
	Dania		1/3
	Rosja		1/3
19	Kanada	25	1/4
20	Rumunia	16,7	1/6
21	USA	14,3	1/7

- Polska reprezentacja młodzieżowa, po bardzo słabych ostatnich Młodzieżowych Mistrzostwach Świata w 2019 roku, tym razem zajęła wysoką – siódmą pozycję z 71,4% skutecznością finałową.
- W konkurencjach kobiecych siedem federacji, a w konkurencjach męskich sześć osiągnęło maksymalną skuteczność finałową.
- W konkurencjach kobiecych trzy federacje uzyskały najniższe skuteczności, poniżej 50%. Fakt ten jest tym bardziej godny podkreślenia, że były to federacje, które w światowym wioślarstwie kobiecym na poziomie seniorskim odgrywają czołowe role. Wytłumaczeniem takiego stanu jest fakt, że w tych krajach w większości wioślarstwo „na poważnie” zaczyna się uprawiać na Uniwersytetach.
- W męskich konkurencjach olimpijskich skuteczność poniżej 50% miało osiem federacji, w tym wśród trzech ostatnich miejsc podobnie jak w konkurencjach kobiecych – USA i Kanada. Niespodzianką w tym roku jest słaba postawa męskich osad Rumunii, którzy w grupach młodzieżowych zawsze tworzą światową czołówkę.

**KOLEJNOŚĆ PAŃSTW POD WZGLĘDEM ILOŚCI OSAD W FINALE A  
KONKURENCJE NIEOLIMPIJSKIE**

Lp.	Kraj	Ilość osad
1	Włochy	8
2	Niemcy	7
3	USA	6
4-8	Francja, Grecja, Irlandia, Turcja, Ukraina	2
9-22	Argentyna, Austria, Bułgaria, Chile, Czechy, Estonia, Hiszpania, Holandia, Peru, Rosja, Rumunia, Szwajcaria, Uzbekistan, Węgry	1

**SKUTECZNOŚĆ FINAŁOWA – KONKURENCJE NIEOLIMPIJSKIE OGÓŁEM**

Lp.	Kraj	Skuteczność w %	Ilość osad w finale/ ilość zgłoszonych osad
1-9	Argentyna	100	1/1
	Bułgaria		1/1
	Chile		1/1
	Grecja		2/2
	Hiszpania		1/1
	Rosja		1/1
	Rumunia		1/1
	Turcja		2/2
	Włochy		8/8
10	Niemcy	87,5	7/8
11	USA	75	6/8
12-13	Francja	66,7	2/3
	Irlandia		2/3
14-21	Austria	50	1/2
	Estonia		1/2
	Holandia		1/2
	Peru		1/2
	Szwajcaria		1/2
	Ukraina		2/4
	Uzbekistan		1/2
	Węgry		1/2
22	Czechy	16,7	1/6

- W konkurencjach nieolimpijskich 48 miejsc finałowych rozdzieliło pomiędzy siebie tym razem 22 federacje, z tym, że ponad połowa (63,7%) miało w nich po jednej osadzie.
- Maksymalną ilość osad w finale konkurencji nieolimpijskich mieli Włosi, a o jedną mniej Niemcy.

- Niemal połowa federacji (40,9%), które miały w finałach konkurencji swoje osady uzyskała 100% skuteczność finałową, a tylko jedna federacja miała skuteczność poniżej 50%. Okazali się nimi gospodarze tegorocznych mistrzostw – Czesi, którzy zgłosili u siebie aż sześć osad nie mając do tego potencjału na odpowiednim poziomie sportowym. Może to być przestrożą dla wielu gospodarzy Mistrzostw Świata w różnych kategoriach wiekowych, aby zawsze rzetelnie oceniać swój potencjał i nie ulegać tzw. "chciejstwu".

W Młodzieżowych Mistrzostwach Świata w Poznaniu rozdano 66 medali w 22 konkurencjach.

#### KOLEJNOŚĆ PAŃSTW POD WZGLĘDEM ILOŚCI ZDOBYTYCH MEDALI - OGÓŁEM

Lp.	Kraj	Ilość medali
1	Niemcy	12
2	Włochy	11
3	USA	7
4-5	Grecja, Wielka Brytania	4
6-7	Holandia, Szwajcaria	3
8-13	Bułgaria, Francja, Irlandia, <b>Polska</b> , Rumunia, Turcja	2
14-23	Belgia, Chile, Chorwacja, Czechy, Dania, Kanada, Litwa, Południowa Afryka, Rosja, Uzbekistan	1

#### KOBIETY

Lp.	Kraj	Ilość medali
1	Niemcy	8
2	Włochy	6
3	USA	5
4-7	Grecja, Holandia, Rumunia, Szwajcaria	2
8-13	Chorwacja, <b>Polska</b> , Południowa Afryka, Rosja, Turcja, Wielka Brytania	1

#### MĘŻCZYŹNI

Lp.	Kraj	Ilość medali
1	Włochy	5
2	Niemcy	4
3	Wielka Brytania	3
4-8	Bułgaria, Francja, Grecja, Irlandia, USA	2
9-19	Belgia, Chile, Czechy, Dania, Holandia, Kanada, Litwa, <b>Polska</b> , Szwajcaria, Uzbekistan, Turcja	1

- W tegorocznych Młodzieżowych Mistrzostwach Świata medale zdobyli przedstawiciele 23 federacji, co stanowi 42,6% wszystkich uczestniczących w rywalizacji.
- Najwięcej medali tym razem zdobyli Niemcy przed triumfatorami w podobnym zestawieniu w ostatnich dwóch mistrzostwach – Włochami.
- Trzy pierwsze w tym zestawieniu reprezentacje zdobyły niemal połowę wszystkich medali (45,5%).
- Aż dziesięć federacji z tych co miały medale zdobyły tylko po jednym (43,5%).
- Słaby występ medalowo zanotowała w tym roku reprezentacja Rumunii, która niemal w każdym Młodzieżowych Mistrzostwach Świata plasowała się w pierwszej trójce tego zestawienia.
- Polska reprezentacja z sześcioma innymi federacjami, z dwoma medalami znalazła się na ósmym miejscu.
- W rozbiu na konkurencje kobiece i męskie także na czele znajdują się reprezentacje Niemiec i Włoch.
- Polska w obu zestawieniach znajduje się w grupie państw z jednym medalem na ostatnich miejscach.

Najwyższą wartość poszczególnych reprezentacji pokazuje skuteczność medalowa, czyli procentowy stosunek ilości zdobytych medali przez daną reprezentację do ilości jej startujących osad. Oczywiście wskaźnik ten jest tym dokładniejszy im więcej osad startujących w imprezie mistrzowskiej mają poszczególne reprezentacje. Należy także pamiętać, że poza zestawieniami skuteczności jest cała rzesza reprezentacji, które w ogóle nie zdobyły żadnego medalu.

SKUTECZNOŚĆ MEDALOWA - OGÓLEM

Lp.	Kraj	Skuteczność w %	Ilość zdobytych medali/ ilość zgłoszonych osad
1	Bułgaria	100	2/2
2	Włochy	57,9	11/19
3-4	Grecja	57,1	4/7
	Wielka Brytania		4/7
5	Niemcy	54,54	12/22
6-7	Południowa Afryka	50	1/2
	Turcja		2/4
8-10	Belgia	33,3	1/3
	Chile		1/3
	Irlandia		2/6
11	USA	31,8	7/22
12	Szwajcaria	30	3/10
13	<b>Polska</b>	<b>28,6</b>	<b>2/7</b>
14	Holandia	27,3	3/11
15	Uzbekistan	25	1/4
16-17	Chorwacja	20	1/5
	Litwa		1/5
18-19	Francja	16,7	2/12
	Rumunia		2/12
20	Rosja	14,3	1/7
21	Kanada	12,5	1/8
22	Dania	11,1	1/9
23	Czechy	7,7	1/13

- Maksymalną skuteczność medalową osiągnęli jedynie Bułgarzy z dwoma zgłoszonymi osadami.
- Skuteczność medalową powyżej 50% osiągnęło pięć reprezentacji, w tym dwie (Niemcy i Włosi) z maksymalną (Niemcy) lub niemal maksymalną ilością zgłoszonych osad.
- Najniższą skuteczność medalową mieli gospodarze mistrzostw – Czesi. Jest to wynikiem stosunkowo dużej ilości zgłoszonych osad przy raczej słabym potencjale swojego wioślarstwa.
- Polska uplasowała się tuż za połową tego zestawienia z niemal 30% skutecznością medalową.

KOBIETY

Lp.	Kraj	Skuteczność w %	Ilość zdobytych medali/ ilość zgłoszonych osad
1	Południowa Afryka	100	1/1
2	Włochy	75	6/8
3	Niemcy	72,3	8/11
4	Grecja	66,7	2/3
5-6	Chorwacja	50	1/2
	Turcja		1/2
7	USA	45,45	5/11
8	Szwajcaria	40	2/5
9-12	Holandia	33,3	2/6
	<b>Polska</b>		<b>1/3</b>
	Rumunia		2/6
	Wielka Brytania		1/3
13	Rosja	25	1/4

MĘŻCZYŹNI

Lp.	Kraj	Skuteczność w %	Ilość zdobytych medali/ ilość zgłoszonych osad
1	Bułgaria	100	2/2
2	Wielka Brytania	75	3/4
3-8	Belgia	50	1/2
	Chile		1/2
	Grecja		2/4
	Irlandia		2/4
	Litwa		1/2
	Turcja		1/2
9	Włochy	45,45	5/11
10	Niemcy	36,4	4/11
11	Francja	28,6	2/7
12-14	Kanada	25	1/4
	<b>Polska</b>		<b>1/4</b>
	Uzbekistan		1/4
15-17	Dania	20	1/5
	Holandia		1/5
	Szwajcaria		1/5
18	USA	18,2	2/11
19	Czechy	14,3	1/7



- W konkurencjach kobiecych i konkurencjach męskich tylko po jednej reprezentacji osiągnęły maksymalną skuteczność 100%.
- Natomiast skuteczność powyżej 50% osiągnęło w konkurencjach kobiecych cztery reprezentacje, a w męskich dwie.
- W konkurencjach kobiecych najniższą skuteczność miały Rosjanki, a w męskich Czesi i Amerykanie.

**KOLEJNOŚĆ PAŃSTW POD WZGLĘDEM ILOŚCI ZDOBYTYCH MEDALI  
KONKURENCJE OLIMPIJSKIE OGÓŁEM**

Lp.	Kraj	Ilość medali
1	Niemcy	8
2-3	USA, Wielka Brytania	4
4-6	Holandia, Szwajcaria, Włochy	3
7-9	Grecja, <b>Polska</b> , Turcja	2
10-20	Belgia, Bułgaria, Chorwacja, Czechy, Dania, Francja, Irlandia, Kanada, Litwa, Południowa Afryka, Rumunia	1

**KOBIETY**

Lp.	Kraj	Ilość medali
1	Niemcy	5
2	USA	3
3-5	Holandia, Szwajcaria, Włochy	2
6-12	Chorwacja, Grecja, <b>Polska</b> , Południowa Afryka, Rumunia, Turcja, Wielka Brytania	1

**MĘŻCZYŹNI**

Lp.	Kraj	Ilość medali
1-2	Niemcy, Wielka Brytania	3
3-17	Belgia, Bułgaria, Czechy, Dania, Francja, Grecja, Holandia, Irlandia, Kanada, Litwa, <b>Polska</b> , Szwajcaria, Turcja, USA, Włochy	1

- W czternastu konkurencjach olimpijskich 42 medale rozdzieliło pomiędzy siebie 20 federacji. W kobietach 21 medali rozdano 12 reprezentacjom, a wśród mężczyzn także 21 medali – 17 reprezentacjom.
- Zdecydowanie najwięcej medali w konkurencjach olimpijskich zdobyli Niemcy.
- Aż 11 federacji z 20, które zdobyły medale w konkurencjach olimpijskich (55%) miało po jednym medalu.
- W olimpijskich konkurencjach kobiecych najwięcej medali zdobyły Niemki i tylko pięć federacji miało więcej niż jeden medal, natomiast wśród mężczyzn tylko Niemcy i Brytyjczycy zdobyli więcej niż jeden medal.

**SKUTECZNOŚĆ MEDALOWA – KONKURENCJE OLIMPIJSKIE OGÓŁEM**

Lp.	Kraj	Skuteczność w %	Ilość zdobytych medali/ilość zgłoszonych osad
1-2	Bułgaria	100	1/1
	Turcja		2/2
3-4	Niemcy	57,1	8/14
	Wielka Brytania		4/7
5	Południowa Afryka	50	1/2
6	Grecja	40	2/5
7	Szwajcaria	37,5	3/8
8-10	Belgia	33,3	1/3
	Holandia		3/9
	Irlandia		1/3
11-12	<b>Polska</b>	28,6	2/7
	USA		4/14
13	Włochy	27,3	3/11
14-15	Chorwacja	20	1/5
	Litwa		1/5
16	Dania	16,7	1/6
17	Czechy	14,3	1/7
18	Kanada	12,5	1/8
19	Francja	11,1	1/9
20	Rumunia	9,1	1/11

**KOBIETY**

Lp.	Kraj	Skuteczność w %	Ilość zdobytych medali/ ilość zgłoszonych osad
1-2	Południowa Afryka	100	1/1
	Turcja		1/1
3	Niemcy	71,4	5/7
4-7	Chorwacja	50	1/2
	Grecja		1/2
	Szwajcaria		2/4
	Włochy		2/4
8	USA	42,9	3/7
9	Holandia	40	2/5
10-11	<b>Polska</b>	33,3	<b>1/3</b>
	Wielka Brytania		1/3
12	Rumunia	20	1/5

**MĘŻCZYŹNI**

Lp.	Kraj	Skuteczność w %	Ilość zdobytych medali/ ilość zgłoszonych osad
1-2	Bułgaria	100	1/1
	Turcja		1/1
3	Wielka Brytania	75	3/4
4-6	Belgia	50	1/2
	Irlandia		1/2
	Litwa		1/2
7	Niemcy	42,9	3/7
8-9	Dania	33,3	1/3
	Grecja		1/3
10-14	Czechy	25	1/4
	Holandia		1/4
	Kanada		1/4
	<b>Polska</b>		<b>1/4</b>
	Szwajcaria		1/4
15	Francja	20	1/5
16-17	USA	14,3	1/7
	Włochy		1/7

- W konkurencjach olimpijskich na czele rankingu skuteczności medalowej znaleźli się stosunkowo małe reprezentacje Bułgarii i Turcji z maksymalną skutecznością, a za nimi maksymalnie duża reprezentacja Niemców.
- Tylko cztery reprezentacje osiągnęły skuteczność medalową powyżej 50%.
- Najniższą skuteczność medalową (co może być ogromnym zaskoczeniem) w konkurencjach olimpijskich miała reprezentacja Rumunii.
- Swego rodzaju niespodzianką są także najniższe miejsca Rumunek i Brytyjek w skuteczności medalowej konkurencji olimpijskich kobiet, a także ostatnie miejsca Włochów i Amerykanów w skuteczności medalowej męskich konkurencji olimpijskich.

**KOLEJNOŚĆ PAŃSTW POD WZGLĘDEM ILOŚCI ZDOBYTYCH MEDALI  
KONKURENCJE NIEOLIMPIJSKIE OGÓŁEM**

Lp.	Kraj	Ilość medali
1	Włochy	8
2	Niemcy	4
3	USA	3
4	Grecja	2
5-11	Bułgaria, Chile, Francja, Irlandia, Rosja, Rumunia, Uzbekistan	1

**SKUTECZNOŚĆ MEDALOWA – KONKURENCJE NIEOLIMPIJSKIE OGÓŁEM**

Lp.	Kraj	Skuteczność w %	Ilość zdobytych medali/ ilość zgłoszonych osad
1-6	Bułgaria	100	1/1
	Chile		1/1
	Grecja		2/2
	Rosja		1/1
	Rumunia		1/1
	Włochy		8/8
7-8	Niemcy	50	4/8
	Uzbekistan		1/2
9	USA	37,5	3/8
10-11	Francja	33,3	1/3
	Irlandia		1/3

- W konkurencjach nieolimpijskich do rozdzielania jest 24 medale.
- Niemal każdego roku w Młodzieżowych Mistrzostwach Świata na czele znajdują się Włosi, którzy w tym roku na osiem rozgrywanych konkurencji zdobyli komplet medali.
- Dwie federacje – Włosi i Niemcy zdobyli połowę wszystkich medali.
- Z jedenastu federacji, które zdobyły medale w konkurencjach nieolimpijskich, aż siedem (63,7%) miało po jednym medalu.
- W konkurencjach nieolimpijskich sześć federacji (ponad połowa) osiągnęło maksymalną skuteczność 100%.

Polska młodzieżowa reprezentacja wioślarska w ciągu siedemnastu lat rozgrywania Oficjalnych Młodzieżowych Mistrzostw Świata łącznie zdobyła 26 medali z wyszczególnieniem w poszczególnych latach:

#### IŁOŚĆ MEDALI REPREZENTACJI POLSKI W MŁODZIEŻOWYCH MISTRZOSTWACH ŚWIATA

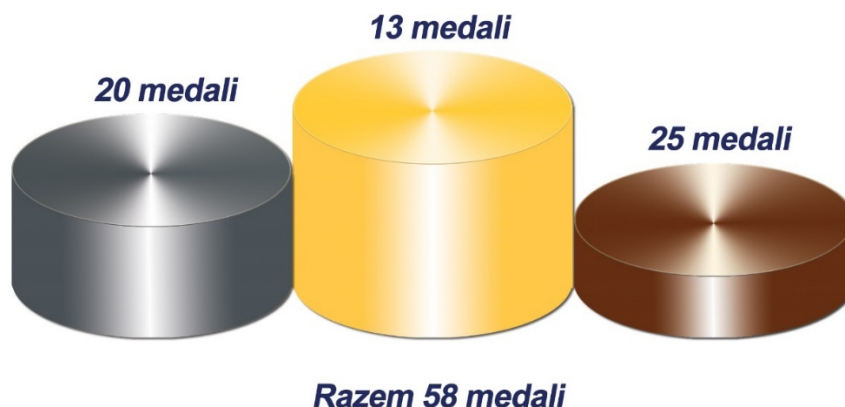
2005	Amsterdam	2 medale		2013	Linz	2 medale
2006	Hazewinkel	3 medale		2014	Varese	2 medale
2007	Strathclyde	4 medale		2015	Płowdiw	2 medale
2008	Brandenburg	2 medale		2016	Rotterdam	2 medale
2009	Racice	2 medale		2017	Płowdiw	1 medal
2010	Brześć	Bez medalu		2018	Poznań	1 medal
2011	Amsterdam	Bez medalu		2019	Sarasota	Bez medalu
2012	Troki	1 medal		2021	Racice	2 medale

- Najwięcej – jeden raz Polska zdobyła cztery medale w 2008 roku w szkockim Stradhclyde w trzecich z kolei Młodzieżowych Mistrzostwach Świata.
- Jeden raz również nasza reprezentacja zdobyła trzy medale.
- Osiem razy zdobywała po dwa medale.
- Trzy razy po jednym medalu.
- Trzy razy wracała polska reprezentacja młodzieżowa bez medalu.

W całej historii rywalizacji reprezentacji młodzieżowych w światowych mistrzostwach pod różnymi nazwami polscy wioślarze zdobyli 58 medali z następującym podziałem:

#### MŁODZIEŻOWE MISTRZOSTWA ŚWIATA

1976-1991 - Mecz Seniorów  
 1992-2000 - Puchar Narodów  
 2001-2004 - Światowe Regaty do 23 lat  
 od 2005 roku - Młodzieżowe Mistrzostwa Świata do lat 23



Klasyfikacji medalowej prymat nadają medale złote i to kraje, które zdobywają ich najwięcej zawsze są na czele takiego rankingu.

#### KLASYFIKACJA MEDALOWA - OGÓŁEM

Lp.	Kraj	Złote-srebrne-brązowe
1	Włochy	4 – 4 – 3
2	Niemcy	3 – 6 – 3
3	Wielka Brytania	3 – 0 – 1
4	Grecja	2 – 1 – 1
5	USA	1 – 3 – 3
6-7	Holandia	1 – 1 – 1
	Szwajcaria	
8-10	Bułgaria	1 – 0 – 1
	Rumunia	
	Turcja	
11-14	Chile	1 – 0 – 0
	Chorwacja	
	Czechy	
	Kanada	
15-16	Francja	0 – 2 – 0
	Irlandia	
17	<b>Polska</b>	0 – 1 – 1
18	Litwa	0 – 1 – 0
19-23	Belgia	0 – 0 – 1
	Dania	
	Południowa Afryka	
	Rosja	
	Uzbekistan	

Tym razem ogólną klasyfikację medalową Młodzieżowych Mistrzostw Świata wygrali Włosi, którzy zdobyli cztery złote medale, przed Niemcami i Brytyjczykami, którzy mieli po trzy złote medale. Na czwartym miejscu uplasowali się zawsze dobrze przygotowani i waleczni Grecy z dwoma złotymi medalami, którzy w tej klasyfikacji wyprzedzili wielkie potęgi światowego wioślarstwa jak USA, Holandię czy Rumunię.

- 22 złote medale rozdzieliło pomiędzy siebie czternaście federacji. W ostatnich Młodzieżowych Mistrzostwach Świata złote medale zdobyły załogi dziewięciu państw.
- 22 srebrne medale zdobyli przedstawiciele dziesięciu federacji. W ostatnich mistrzostwach w 2019 roku dwunastu federacji.
- 22 brązowe medale zdobyły osady szesnastu państw, a w ostatnich mistrzostwach dziewięciu.

Można stwierdzić, że w tegorocznych Młodzieżowych Mistrzostwach Świata w stosunku do ostatnich mistrzostw nastąpiło nieznaczne spłaszczenie klasyfikacji medalowej. Wśród złotych medalistów nie ma jednego zdecydowanego lidera, gdyż ostatecznie odgrywano hymny narodowe aż czternastu państw.

Między innymi z tego też wynika dalekie - siedemnaste miejsce polskiej reprezentacji pomimo dwóch zdobytych medali, ale braku medalu złotego.

- W konkurencjach kobiecych na czele klasyfikacji medalowej znalazły się Włoszki, głównie dzięki zwycięstwom w konkurencjach nieolimpijskich.
- W konkurencjach męskich na czele klasyfikacji medalowej uplasowali się Niemcy przed Brytyjczykami i Grekami z tą samą ilością dwóch złotych medali.

**KOBIETY**

Lp.	Kraj	Złote-srebrne-brązowe
1	Włochy	3 – 1 – 2
2	Niemcy	1 – 5 – 2
3	USA	1 – 2 – 2
4-5	Holandia	1 – 1 – 0
	Szwajcaria	
6	Rumunia	1 – 0 – 1
7-9	Chorwacja	1 – 0 – 0
	Turcja	
	Wielka Brytania	
10	Grecja	0 – 1 – 1
11-13	<b>Polska</b>	0 – 0 – 1
	Południowa Afryka	
	Rosja	

**MĘŻCZYŹNI**

Lp.	Kraj	Złote-srebrne-brązowe
1	Niemcy	2 – 1 – 2
2	Wielka Brytania	2 – 0 – 1
3	Grecja	2 – 0 – 0
4	Włochy	1 – 3 – 1
5	Bułgaria	1 – 0 – 1
6-8	Chile	1 – 0 – 0
	Czechy	
	Kanada	
9-10	Francja	0 – 2 – 0
	Irlandia	
11	USA	0 – 1 – 1
12-13	Litwa	0 – 1 – 0
	<b>Polska</b>	
14-19	Belgia	0 – 0 – 1
	Dania	
	Holandia	
	Szwajcaria	
	Turcja	
	Uzbekistan	

W czternastu konkurencjach olimpijskich złote medale rozdzieliło pomiędzy siebie jedenaście federacji, a w ostatnich mistrzostwach w 2019 roku złote medale rozdzieliło osiem państw.

- Ponownie liderem zostali Brytyjczycy, którzy tym razem wygrali trzy konkurencje. W ostatnich mistrzostwach, dwa lata temu wygrali pięć konkurencji.
- Tylko Brytyjczycy i Niemcy zdobyli więcej niż jeden złoty medal.
- Dziewięć państw zdobyło medale srebrne i dwanaście państw zdobyło medale brązowe.

**KLASYFIKACJA MEDALOWA – KONKURENCJE OLIMPIJSKIE OGÓŁEM**

Lp.	Kraj	Złote-srebrne-brązowe
1	Wielka Brytania	3 – 0 – 1
2	Niemcy	2 – 3 – 3
3	USA	1 – 3 – 0
4-5	Holandia	1 – 1 – 1
	Szwajcaria	
6-7	Grecja	1 – 0 – 1
	Turcja	
8-11	Bułgaria	1 – 0 – 0
	Chorwacja	
	Czechy	
	Kanada	
12	Włochy	0 – 2 – 1
13	<b>Polska</b>	0 – 1 – 1
14-16	Francja	0 – 1 – 0
	Irlandia	
	Litwa	
17-20	Belgia	0 – 0 – 1
	Dania	
	Południowa Afryka	
	Rumunia	

### KOBIETY

Lp.	Kraj	Złote-srebrne-brązowe
1	Niemcy	1 – 2 – 2
2	USA	1 – 2 – 0
3-4	Holandia	1 – 1 – 0
	Szwajcaria	
5-7	Chorwacja	1 – 0 – 0
	Turcja	
8	Wielka Brytania	0 – 1 – 1
	Włochy	
9-11	Grecja	0 – 0 – 1
	<b>Polska</b>	
	Południowa Afryka	
	Rumunia	

### MĘŻCZYŹNI

Lp.	Kraj	Złote-srebrne-brązowe
1	Wielka Brytania	2 – 0 – 1
2	Niemcy	1 – 1 – 1
3-6	Bułgaria	1 – 0 – 0
	Czechy	
	Grecja	
	Kanada	
7-12	Francja	0 – 1 – 0
	Irlandia	
	Litwa	
	<b>Polska</b>	
	USA	
13-17	Włochy	0 – 0 – 1
	Belgia	
	Dania	
	Holandia	
	Szwajcaria	
	Turcja	

- W kobiecych konkurencjach olimpijskich na czele klasyfikacji medalowej znalazły się Niemki przed Amerykankami. A złote medale w każdej konkurencji zdobywała inna nacja. Srebrne medale zdobyły osady pięciu państw, a brązowe sześciu.
- W męskich konkurencjach olimpijskich na czele klasyfikacji medalowej uplasowali się Brytyjczycy i tylko oni wygrali dwie konkurencje. W pozostałych pięciu konkurencjach wygrywały różne reprezentacje. Srebrne medale zdobyły osady siedmiu państw i brązowe także siedmiu.

Liderem klasyfikacji medalowej w konkurencjach nieolimpijskich ponownie zostali Włosi, którzy wygrali aż cztery z ośmiu rozgrywanych konkurencji.

- Złote medale w ośmiu konkurencjach nieolimpijskich zdobyły łącznie osady pięciu federacji, podobnie jak srebrne i brązowe.

### KLASYFIKACJA MEDALOWA – KONKURENCJE NIEOLIMPIJSKIE OGÓŁEM

Lp.	Kraj	Złote-srebrne-brązowe
1	Włochy	4 – 2 – 2
2	Niemcy	1 – 3 – 0
3	Grecja	1 – 1 – 0
4-5	Chile	1 – 0 – 0
	Rumunia	
6-7	Francja	0 – 1 – 0
	Irlandia	
8	USA	0 – 0 – 3
9-11	Bułgaria	0 – 0 – 1
	Rosja	
	Uzbekistan	

- Niespodzianką można uznać pierwszy medal dla Uzbekistanu (brązowy) w męskiej dwójce bez sternika wagi lekkiej.

Poniżej w tabelach zestawiono państw zajmujące pierwsze trzy miejsca w klasyfikacji medalowej w konkurencjach olimpijskich w całej siedemnastoletniej historii rozgrywania oficjalnych Młodzieżowych Mistrzostw Świata i ilość medali przez nich zdobywanych. Na tym tle ilość i kolor medali zdobywanych przez reprezentantów Polski oraz miejsce w klasyfikacji medalowej.

**ZESTAWIENIE MEDALISTÓW KLASYFIKACJI MEDALOWEJ ORAZ POLSKI  
W KONKURENCJACH OLIMPIJSKICH**

Rok	2005				2006				2007			
MIEJSCE W KLASYFIKACJI	PAŃSTWO	ILOŚĆ MEDALI			PAŃSTWO	ILOŚĆ MEDALI			PAŃSTWO	ILOŚĆ MEDALI		
		ZŁ	SR	BR		ZŁ	SR	BR		ZŁ	SR	BR
1	Rumunia	3	1	-	Niemcy	2	4	5	Niemcy	2	4	2
2	Niemcy	2	5	1	Rumunia	2	1	1	Nowa Zelandia	2	1	-
3	Włochy	2	2	1	Czechy	2	-	1	Białoruś	2	-	1
POLSKA	Miejsce Polski w klasyfikacji	ZŁ	SR	BR	Miejsce Polski w klasyfikacji	ZŁ	SR	BR	Miejsce Polski w klasyfikacji	ZŁ	SR	BR
	9-10	-	1	1	7-8	1	-	1	5-6	1	1	1

Rok	2008				2009				2010			
MIEJSCE W KLASYFIKACJI	PAŃSTWO	ILOŚĆ MEDALI			PAŃSTWO	ILOŚĆ MEDALI			PAŃSTWO	ILOŚĆ MEDALI		
		ZŁ	SR	BR		ZŁ	SR	BR		ZŁ	SR	BR
1	Niemcy	5	2	2	Niemcy	3	5	2	Niemcy	4	1	2
2	Rumunia	2	-	-	Grecja	2	-	-	USA	2	1	3
3	USA	2	-	-	Nowa Zelandia	2	-	-	Grecja	2	-	1
POLSKA	Miejsce Polski w klasyfikacji	ZŁ	SR	BR	Miejsce Polski w klasyfikacji	ZŁ	SR	BR	Miejsce Polski w klasyfikacji	ZŁ	SR	BR
	8	-	1	3	5-7	1	-	1	-	-	-	-

Rok	2011				2012				2013			
MIEJSCE W KLASYFIKACJI	PAŃSTWO	ILOŚĆ MEDALI			PAŃSTWO	ILOŚĆ MEDALI			PAŃSTWO	ILOŚĆ MEDALI		
		ZŁ	SR	BR		ZŁ	SR	BR		ZŁ	SR	BR
1	Niemcy	5	2	2	Niemcy	3	5	3	Rumunia	4	-	-
2	USA	2	-	1	Nowa Zelandia	2	-	2	Niemcy	3	2	3
3	Włochy	1	2	-	Australia, USA	2	-	-	Wielka Brytania	1	2	-
POLSKA	Miejsce Polski w klasyfikacji	ZŁ	SR	BR	Miejsce Polski w klasyfikacji	ZŁ	SR	BR	Miejsce Polski w klasyfikacji	ZŁ	SR	BR
	-	-	-	-	12-15	-	1	-	11-13	-	1	1

Rok	2014				2015				2016			
MIEJSCE W KLASYFIKACJI	PAŃSTWO	ILOŚĆ MEDALI			PAŃSTWO	ILOŚĆ MEDALI			PAŃSTWO	ILOŚĆ MEDALI		
		ZŁ	SR	BR		ZŁ	SR	BR		ZŁ	SR	BR
1	Nowa Zelandia	3	-	1	Niemcy	3	1	-	Niemcy	2	2	2
2	Włochy	2	1	1	Rumunia	3	-	-	Holandia	2	-	1
3	Niemcy	1	1	3	USA	2	1	-	Wielka Brytania	1	3	1
POLSKA	Miejsce Polski w klasyfikacji	ZŁ	SR	BR	Miejsce Polski w klasyfikacji	ZŁ	SR	BR	Miejsce Polski w klasyfikacji	ZŁ	SR	BR
	14	-	2	-	5-7	1	-	1	5	1	1	-

Rok	2017				2018				2019			
MIEJSCE W KLASYFIKACJI	PAŃSTWO	ILOŚĆ MEDALI			PAŃSTWO	ILOŚĆ MEDALI			PAŃSTWO	ILOŚĆ MEDALI		
		ZŁ	SR	BR		ZŁ	SR	BR		ZŁ	SR	BR
1	Rumunia	2	2	-	Wielka Brytania	2	3	2	Wielka Brytania	5	1	0
2	Wielka Brytania	2	1	1	Rumunia	2	2	1	Niemcy	2	2	1
3-4	Holandia, Kanada	2	-	-	USA	2	1	1	Grecja	2	1	1
POLSKA	Miejsce Polski w klasyfikacji	ZŁ	SR	BR	Miejsce Polski w klasyfikacji	ZŁ	SR	BR	Miejsce Polski w klasyfikacji	ZŁ	SR	BR
	19-23	-	-	1	14-16	-	-	1	-	-	-	-

Rok	2021			
MIEJSCE W KLASYFIKACJI	PAŃSTWO	ILOŚĆ MEDALI		
		ZŁ	SR	BR
1	Wielka Brytania	3	-	1
2	Niemcy	2	3	3
3	USA	1	3	0
POLSKA	Miejsce Polski w klasyfikacji	ZŁ	SR	BR
	13	-	1	1

- Najwięcej razy w trójce klasyfikacji medalowej byli Niemcy (14 razy) i oni też najwięcej razy ją wygrali (9 razy).
- Drugimi w takim zestawieniu są Rumunii (7 razy na podium i w tym 3 razy wygrali). Kolejni to Amerykanie (7 razy, ale nigdy klasyfikacji medalowej nie wygrali), Brytyjczycy (6 razy w trójce i w ostatnich trzech latach na czele klasyfikacji medalowej), Nowa Zelandia (4 razy na podium i raz wygrali klasyfikację medalową). Dopiero szóstymi w kolejności są Włosi, którzy w trójce klasyfikacji medalowej konkurencji olimpijskich byli trzykrotnie, ale nigdy jej nie wygrali. Trzy razy na podium byli Grecy, dwa razy Holendrzy oraz po jednym razie Czesi, Białorusini, Australijczycy i Kanadyjczycy.
- Na podstawie tego zestawienia trzeba zauważyć, że statystycznie największym potencjałem w grupie młodzieżowej od lat dysponują Niemcy, Rumuni, Amerykanie, Brytyjczycy, Nowa Zelandia, której w tym roku nie było i Włosi.
- Natomiast najlepsze miejsce reprezentacji Polski w klasyfikacji medalowej Młodzieżowych Mistrzostw Świata to czterokrotnie piąte (w 2007, 2009, 2015 i 2016 roku).

Wykładnikiem potencjału poszczególnych reprezentacji jest zawsze punktacja drużynowa za miejsca I-VIII dająca kolejnym miejscom następującą ilość punktów: 9-7-6-5-4-3-2-1, gdyż może się zdarzyć, że zabraknie trochę tzw. sportowego szczęścia do zdobycia jednego z medali, ale pomimo wszystko reprezentacja nadal utrzymuje swój wysoki poziom sportowy, zajmując miejsca tuż za strefą medalową.

#### PUNKTACJA DRUŻYNOWA – OGÓŁEM

Lp.	Kraj	Ilość punktów
1	Niemcy	123
2	Włochy	95
3	USA	63
4	Wielka Brytania	47
5	Grecja	37
6	Francja	36
7	Rumunia	35
8-9	Holandia, Szwajcaria	33
10	<b>Polska</b>	<b>28</b>
11	Czechy	27
12-14	Irlandia, Rosja, Turcja	24
15	Bułgaria	15
16-19	Białoruś, Chile, Chorwacja, Kanada	14
20	Hiszpania	12
21	Dania	11
22	Litwa	10
23	Belgia	9
24-25	Ukraina, Węgry	7
26-27	Południowa Afryka, Uzbekistan	6
28	Austria	5
29-31	Argentyna, Estonia, Peru	4
32	Urugwaj	2
33-34	Brazylia, Portugalia	1

- W tegorocznych Mistrzostwach Świata w 22 konkurencjach było do rozdzielenia 790 punktów z tym, że jedna reprezentacja maksymalnie może zdobyć 198 punktów.
- W tegorocznych Młodzieżowych Mistrzostwach Świata punkty zdobyły 34 federacje z 54 uczestniczących co stanowi 63%.



- Z tego pierwszych w punktacji sześć reprezentacji zdobyło łącznie 50,8% wszystkich punktów.
- Zwycięzcą punktacji drużynowej w tym roku ponownie zostali bezapelacyjnie Niemcy zdobywając 62,2% maksymalnej ilości punktów, przed Włochami oraz Amerykanami i Brytyczkami.
- W ostatnich Młodzieżowych Mistrzostwach Świata w 2019 roku niemiecka reprezentacja mając 100 punktów wyprzedziła drugich w tabeli Włochów o 15 punktów, a w tym roku tych samych Włochów o 28 punktów.
- Dla przypomnienia zwycięzcami punktacji drużynowej w 2017 i 2018 roku byli Włosi.
- Polska zajęła w punktacji drużynowej dziesiąte miejsce zdobywając 14,2% maksymalnej ilości punktów (13,2% w konkurencjach kobiecych i 15,2% w konkurencjach męskich) i przed nią znalazły się reprezentacje o większym potencjale swojego wioślarstwa niż nasze oraz Grecja i Szwajcaria.

#### KOBIETY

Lp.	Kraj	Ilość punktów
1	Niemcy	69
2	Włochy	48
3	USA	39
4	Rumunia	26
5-6	Holandia, Szwajcaria	19
7	Wielka Brytania	18
8	Grecja	16
9	Czechy	15
10-11	Francja, Turcja	14
12-13	<b>Polska, Rosja</b>	<b>13</b>
14	Chorwacja	9
15-16	Południowa Afryka, Ukraina	6
17-20	Chile, Hiszpania, Irlandia, Kanada	5
21-22	Peru, Węgry	4
23-25	Austria, Białoruś, Litwa	3
26	Dania	2
27-28	Brazylia, Estonia	1

#### MĘŻCZYŹNI

Lp.	Kraj	Ilość punktów
1	Niemcy	54
2	Włochy	47
3	Wielka Brytania	29
4	USA	24
5	Francja	22
6	Grecja	21
7	Irlandia	19
8-9	<b>Bułgaria, Polska</b>	<b>15</b>
10-11	Holandia, Szwajcaria	14
12	Czechy	12
13-14	Białoruś, Rosja	11
15	Turcja	10
16-20	Belgia, Chile, Dania, Kanada, Rumunia	9
21-22	Hiszpania, Litwa	7
23	Uzbekistan	6
24	Chorwacja	5
25	Argentyna	4
26-27	Estonia, Węgry	3
28-29	Austria, Urugwaj	2
30-31	Portugalia, Ukraina	1

- W konkurencjach kobiecych kolejność pierwszych trzech federacji była identyczna do ogólnej, natomiast w konkurencjach męskich na trzecim miejscu Brytyjczycy wyprzedzili Amerykanów.
- Niemcy zwyciężając w konkurencjach kobiecych z 69 punktami zdobyli 69,7% maksymalnej ilości, natomiast w konkurencjach męskich z 54 punktami zdobyli 54,6% maksymalnej ilości.
- W konkurencjach kobiecych punkty zdobyło 73,7%, a w konkurencjach męskich 62% federacji wśród tych, które miały w nich swoich przedstawicieli.
- W punktacji konkurencji męskich na uwagę zasługuje fakt bardzo niskiej tym razem pozycji reprezentantów Rumunii.
- Polska reprezentacja, która miała tylko załogi w konkurencjach olimpijskich zdobyła porównywalną do siebie ilością punktów w konkurencjach kobiecych i męskich. Niestety pozwoliło to na zajęcie miejsc na przełomie pierwszej i drugiej dziesiątki punktujących państw.

**PUNKTACJA DRUŻYNOWA - KONKURENCJE OLIMPIJSKIE - OGÓŁEM**

Lp.	Kraj	Ilość punktów
1	Niemcy	80
2	Wielka Brytania	47
3	Włochy	33
4	USA	31
5-6	Holandia, Polska	28
7-9	Francja, Rumunia, Szwajcaria	26
10	Grecja	21
11	Czechy	20
12	Rosja	16
13	Turcja	15
14-16	Białoruś, Chorwacja, Kanada	14
17	Irlandia	12
18	Litwa	10
19-20	Belgia, Bułgaria	9
21	Dania	8
22	Hiszpania	7
23	Południowa Afryka	6
24	Chile	5
25	Węgry	4
26	Urugwaj	2
27-30	Austria, Brazylia, Estonia, Portugalia	1

**KOBIEТЫ**

Lp.	Kraj	Ilość punktów
1	Niemcy	44
2	USA	23
3-4	Holandia, Wielka Brytania	18
5-6	Rumunia, Szwajcaria	17
7	Włochy	15
8	Francja	14
9	Polska	13
10-12	Chorwacja, Grecja, Turcja	9
13	Czechy	8
14	Rosja	7
15	Południowa Afryka	6
16-18	Chile, Hiszpania, Kanada	5
19	Węgry	4
20-21	Białoruś, Litwa	3
22	Dania	2
23-24	Brazylia, Estonia	1

**MĘŻCZYŹNI**

Lp.	Kraj	Ilość punktów
1	Niemcy	36
2	Wielka Brytania	29
3	Włochy	18
4	Polska	15
5-8	Czechy, Francja, Grecja, Irlandia	12
9	Białoruś	11
10	Holandia	10
11-16	Belgia, Bułgaria, Kanada, Rosja, Rumunia, Szwajcaria	9
17	USA	8
18	Litwa	7
19-20	Dania, Turcja	6
21	Chorwacja	5
22-23	Hiszpania, Urugwaj	2
24-25	Austria, Portugalia	1

W konkurencjach olimpijskich do rozdelenia w tegorocznych Młodzieżowych Mistrzostwach Świata było 515 punktów (256 w konkurencjach kobiecych i 259 w konkurencjach męskich), a jedna reprezentacja maksymalnie mogła zdobyć 126 punktów (po 63 dla kobiet i mężczyzn).

- Punkty zdobyło 63,9% wszystkich reprezentacji biorących udział w tej rywalizacji, 70,6% w konkurencjach kobiecych i 56,9% w konkurencjach męskich.
- Pięć pierwszych reprezentacji zdobyło łącznie 48% wszystkich punktów.
- Będący na czele wszystkich zestawień Niemcy zdobyli 63,5% swoich maksymalnych ilości punktów ogółem w konkurencjach olimpijskich (69,9% w kobietach i 67,2% w mężczyznach).
- Polska reprezentacja zdobyła odpowiednio 22,3% ogółem (20,7% w kobietach i 23,8% w mężczyznach). Stąd widać, że nasze wykorzystanie maksymalnego potencjału w konkurencjach olimpijskich jest około trzykrotnie mniejsze niż reprezentacji niemieckiej.

**PUNKTACJA DRUŻYNOWA - KONKURENCJE NIEOLIMPIJSKIE - OGÓŁEM**

Lp.	Kraj	Ilość punktów
1	Włochy	62
2	Niemcy	43
3	USA	32
4	Grecja	16
5	Irlandia	12
6	Francja	10
7-9	Chile, Rumunia, Turcja	9
10	Rosja	8
11-13	Czechy, Szwajcaria, Ukraina	7
14-15	Bułgaria, Uzbekistan	6
16-17	Hiszpania, Holandia	5
18-20	Argentyna, Austria, Peru	4
21-23	Dania, Estonia, Węgry	3

W konkurencjach nieolimpijskich w tegorocznych Młodzieżowych Mistrzostwach Świata do rozdzielania łącznie było 267 punktów.

- Punkty zdobyło 67,7% reprezentacji mających w tej rywalizacji swoje osady.
- Pierwsze trzy w zestawieniu reprezentacje zdobyły łącznie 51,4% wszystkich punktów.
- Zwycięzcy w konkurencjach nieolimpijskich Włosi wykorzystali 86,2% swoich maksymalnych możliwości. Była to zdecydowana dominacja tej reprezentacji w tych konkurencjach.

**ILOŚĆ PUNKTÓW ZDOBYWANYCH I ZAJMOWANE MIEJSCE W PUNKTACJI DRUŻYNOWEJ Kobiet I MĘŻCZYZN PRZEZ POLSKĄ REPREZENTACJĘ**

**W OSTATNIH SIĘDMIU LATACH W MŁODZIEŻOWYCH MISTRZOSTWACH ŚWIATA W KONKURENCJACH OLIMPIJSKICH**

	2015		2016		2017		2018		2019		2021	
	Ilość pkt.	miejsce	Ilość pkt.	miejsce	Ilość pkt.	miejsce	Ilość pkt.	miejsce	Ilość pkt.	miejsce	Ilość pkt.	miejsce
<b>Kobiety</b>	12	VII-VIII	11	VIII-IX	0	-	2	XIX-XXII	0	-	13	IX
<b>Mężczyźni</b>	11	XIII	17	IV	9	XVII-XVIII	6	XIV-XV	0	-	15	IV

- Jak widać był to najlepszy występ od pięciu lat naszej reprezentacji w konkurencjach kobiecych i porównywalny do tego z przed pięciu lat w konkurencjach męskich.

Poniżej dla porównania zestawiono punktacje ogólną i w konkurencjach olimpijskich wszystkich oficjalnych Młodzieżowych Mistrzostw Świata od 2005 roku.



**ZESTAWIENIE MIEJSC REPREZENTACJI POLSKI W PUNKTACJI OGÓLNEJ I W KONKURENCJACH OLIMPIJSKICH  
W ROZEGRANYCH DOTYCHCZAS MŁODZIEŻOWYCH MISTRZOSTWACH ŚWIATA W LATACH 2005-2021**

ROK	MIEJSCE	ILOŚĆ OSAD			PUNKTACJA OGÓLNA		PUNKTACJA OLIMPIJSKA	
		Razem	kobięcych	nieolimpijskich	Ilość punktów	miejsce	Ilość punktów	miejsce
2005	Amsterdam	8	3	2	21	9-12	20	5
2006	Hazewinkel	8	3	2	28	13	22	9-10
2007	Strathclyde	8	4	0	36	6-7	36	3-4
2008	Brandenburg	6	3	0	25	11-12	25	5-7
2009	Racice	6	3	0	17	16	17	13
2010	Brześć	5	2	0	13	17	13	14
2011	Amsterdam	7	2	2	17	14	14	12-16
2012	Troki	7	3	0	22	13	22	8
2013	Linz	7	3	1	21	13	18	11
2014	Varese	7	3	0	20	14	20	10
2015	Płowdiw	7	3	0	23	11	23	8-10
2016	Rotterdam	9	4	1	28	9-10	28	5
2017	Płowdiw	7	3	0	9	25-26	9	20-22
2018	Poznań	6	2	0	8	23-24	8	17-19
2019	Sarasota	2	1	0	0	-	0	-
2021	Racice	7	3	0	28	10	28	5-6

- Z tego zestawienia widać, że tegoroczny start polskiej reprezentacji w Młodzieżowych Mistrzostwach Świata był statystycznie jednym z lepszych w historii rozgrywania imprezy głównej pod tą nazwą.
- Tylko raz w 2007 roku Polska zajęła wyższą pozycję w punktacji ogólnej konkurencji olimpijskiej. Natomiast trzykrotnie, w 2005, 2008 i 2016 roku zajmowała podobną pozycję.
- Tylko raz w 2007 roku Polska reprezentacja młodzieżowa zdobyła w Młodzieżowych Mistrzostwach Świata większą niż w tym roku ilość punktów, natomiast dwukrotnie: w 2006 i 2016 taką samą ilość.
- Należy jednak niezapominać, że ze względu na pandemię COVID-19 do Racic w ogóle nie przyjechały trzy mocne reprezentacje Nowej Zelandii, Chin i Australii, stąd ostateczna ocena miejsca naszej reprezentacji może być nieprecyzyjna.



## II. WARUNKI ORGANIZACJI, WYJAZDU ORAZ POBYTU I STARTU POLSKIEJ REPREZENTACJI W MŁODZIEŻOWYCH MISTRZOSTWACH ŚWIATA

Tegoroczne Mistrzostwa Świata odbywały się na torze regatowym Laben Arena w czeskich Racicach oddalonych 60 km od stolicy Czech - Pragi. Tor regatowy w Racicach został wybudowany w 1986 roku na terenie byłej kopalni żwiru w sąsiedztwie rzeki Łaby. Tor spełnia wszystkie normy Światowej Federacji Wioślarskiej FISA. Posiada prostokątny akwen główny o szerokości 130 metrów i długości 2500 metrów oraz oddzielny kanał dopływowy od pomostów usytuowanych na końcu akwenu za metą do pomostów startowych. Niestety ze względu na niski poziom wody kanał opływowy od lat jest nieużywany.

Tor wioślarski w Racicach został ukończony w 1986 roku i został wybudowany na terenie dawnego kamieniołomu piasku. Wymiary kursu są następujące: Całkowita długość: 2350 m Szerokość Kanału Głównego: 130 m Tor może pomieścić wyścigi do 2000 m i jest wyposażony w system Albano posiadający łącznie 8 torów. Oprócz głównych torów wyścigu, tor ma również osobny „pas powrotny” o szerokości 30 m od mety do linii startu. Trasa otoczona jest drogą o długości 5 km, a cała arena ma łącznie 73 hektary, w tym wieże dla sędziów wyścigowych, hangar dla łodzi, hotel i biura administracyjne, duży parking, hangar dla łodzi, szatnie dla zawodników i może pomieścić 5000 widzów. W obiekcie odbyły się następujące wydarzenia: Mistrzostwa Świata Juniorów w Wioślarstwie 1986, Mistrzostwa Świata w Wioślarstwie 1993, World Rowing Masters Regatta 2002, Puchar Świata w Sprintach Kajakowych 2004, Mistrzostwa Europy w Sprintach Kajakowych Senior 2006, ICF Mistrzostwa Świata Sprint Junior 2007, Mistrzostwa Świata w Wioślarstwie do lat 23 2009, ICF Puchar Świata w Sprintach Kajakowych 2009, I Mistrzostwa ICF Masters 2009, Mistrzostwa Świata Juniorów w Wioślarstwie 2010, ICF Puchar Świata w Sprintach Kajakowych 2011, ICF Puchar Świata w Kajakowym Sprincie 2013, Mistrzostwa Europy Juniorów w Wioślarstwie 2015, Mistrzostwa Europy w Sprintach Kajakowych Senior 2015, Mistrzostwa Europy w Wioślarstwie 2017, Mistrzostwa Świata Juniorów w Wioślarstwie 2018.

W trakcie tegorocznych mistrzostw panowały zmienne warunki atmosferyczne, a temperatura powietrza wahała się w granicach 20-25 stopni C. Podczas środowych i czwartkowych przedbiegów wiał lekki przeciwny wiatr z prędkością 2-5m/sek. W piątek i sobotę wiatr zmienił się na lekko boczny sprzyjający. W niedzielę od rana w miarę upływu czasu warunki poprawiały się i podczas finałów A były optymalnie sprzyjające.

W wiosce wioślarskiej znajdującej się tuż za metą zabezpieczono odpowiednią ilość stelaży dla łodzi. Polska reprezentacja dysponowała namiotem w którym zawodnicy wypoczywali i oczekiwali na starty czy odjazdy autobusem do hotelu. Do dyspozycji zawodników były szatnie z prysznicami oraz namiot z rowerami i ergometrami do rozgrzewki.

Polska reprezentacja po zgrupowaniu w COS-OPO Wałcz do Racic udała się autokarem trzy dni przed rozpoczęciem mistrzostw, po rannym treningu i wcześniejszym obiedzie.

Mimo wymaganych przed wyjazdem z Polski testów covidowych, w których cała ekipa uzyskiwała negatywne wyniki po przyjeździe do Czech, drugiego dnia pobytu cała reprezentacja była ponownie poddana obowiązkowym płatnym testom na Covid-19.

Polska reprezentacja zamieszkała w hotelu Roosvelt w oddalonych o ok. 30-35 minut jazdy autobusem od toru Litomericach. Zawodników zakwaterowano w dwuosobowych pokojach bez klimatyzacji. Wyżywienie było zapewnione w hotelowej restauracji. Śniadania serwowane w postaci szwedzkiego stołu, a obiadowe dania główne były wydawane. Natomiast surówki i desery pozostawały do wyboru. Podobnie było z kolacjami serwowanymi w postaci dania na ciepło i dodatków do wyboru. Osoby, które nie mogły ze względów organizacyjnych spożyć posiłku w hotelu miały możliwość zjeść na torze po wcześniejszym zgłoszeniu. Hotelowa restauracja podczas posiłków zapewniała również butelkowaną wodę w dowolnych ilościach.

Organizator regat zapewniał indywidualny transport tylko dla naszej ekipy autobusami z odległego o 300 metrów przystanku. Godziny odjazdów i powrotów były ustalane dzień wcześniej przez kierownictwo ekipy.

### III. OCENA POZIOMU SPORTOWEGO

Tegoroczne Młodzieżowe Mistrzostwa Świata rozgrywane były w podobnym systemie jak poprzednie przez pięć dni (od środy do niedzieli) wg następującego programu:

- 7 lipca - środa - rozegrano przedbiegi do czterech konkurencji nieolimpijskich (BLW2-, BLM2-, BLM4x i BLM1x) i pięciu konkurencji olimpijskich (BW2-, BM2-, BW4x, BM4-, BM1x).
- 8 lipca - czwartek - rozegrano przedbiegi w pozostałych konkurencjach olimpijskich (BW4-, BW2x, BM2x, BLW2x, BLM2x, BM4x, BW1x i BM8+) i nieolimpijskiej (BLW1x), repasaże konkurencji (BW2-, BM2-, BW4x, BLM1x, BM1x, BLM4x, BLW2- i BLM2-) oraz wyścigi o tory w konkurencjach (BW4+, BM4+, BLW4x, BW8+), w których było poniżej siedmiu zgłoszonych osad.
- 9 lipca - piątek - rozegrano repasaże pozostałych konkurencji (BW2x, BM2x, BLW2x, BLM2x, BM8+ i BW1x), ćwierćfinały w męskiej jedynce (BM1x), półfinały C/D (BLM1x i BM1x) i półfinały A/B konkurencji (BLW1x, BW2- i BM4x) oraz wyścig o tory w żeńskiej ósemce (BW8+).
- 10 lipca - sobota - półfinały A/B konkurencji (BM2x, BLM1x, BLM2x i BM1x), finały C (BLW1x, BLM1x, BW2- i BM1x), finały D (BLM1x i BM1x) oraz finały A,B konkurencji (BM4x, BW4x, BW4+, BLW2-, BLM2-, BW2-, BM2-, BLW4x i BLM4x).
- 11 lipca - niedziela – rozegrano finały A,B pozostałych konkurencji (BLW1x, BLM1x, BW2x, BM2x, BW4-, BM4-, BLW2x, BLM2x, BM8+, BM1x, BW1x i BW8+).

W tabeli poniżej zestawiono najlepsze rezultaty uzyskane w tegorocznych Młodzieżowych Mistrzostwach Świata w poszczególnych konkurencjach oraz najlepsze historycznie rezultaty uzyskane w Młodzieżowych Mistrzostwach Świata, jak również rezultaty zdobywców złotych medali w Racicach. Porównawczo dołączono podobne rezultaty polskich osad startujących w tegorocznych mistrzostwach.

- Najstarszymi obecnie najlepszymi rezultatami jest z 2009 roku wynik czeskiej skifistki Jitki Antosowej, z 2011 roku czas męskiej czwórki podwójnej Ukraińców oraz w konkurencjach nieolimpijskich rezultat czwórki ze sternikiem Serbów także z 2011 roku. Pozostałe uzyskano w latach 2016-2019.
- W trakcie tegorocznych mistrzostw poprawiono jeden czas rekordowy w dwójce bez sterniczki wagi lekkiej kobiet. Należy jednak pamiętać, że ta konkurencja przez pewien okres nie była rozgrywana na imprezach mistrzowskich, stąd i najlepszy rezultat nie jest specjalnie jakoś wyśrubowany.

Z poniższej tabeli widać, że najlepsze rezultaty tegorocznych Młodzieżowych Mistrzostw Świata uzyskiwano na różnych etapach rywalizacji.

- W konkurencjach olimpijskich jeden najlepszy rezultat uzyskano w przedbiegach, dwa w repasażach, jeden w ćwierć finałach, pięć w półfinałach i pięć w finałach A.
- W konkurencjach nieolimpijskich cztery najlepsze rezultaty konkurencji w tych mistrzostwach uzyskano w przedbiegach, jeden w półfinałach, jeden w wyścigu o tory i dwa w finałach A.
- W konkurencjach olimpijskich w pięciu przypadkach najlepsze rezultaty konkurencji uzyskały inne osady niż późniejsi zwycięzcy w danej konkurencji.
- W konkurencjach nieolimpijskich taka sytuacja trafiła się tylko w jednym przypadku.
- Najwięcej najlepszych rezultatów w konkurencjach olimpijskich, w swojej konkurencji uzyskały osady niemieckie (w pięciu konkurencjach), brytyjskie (w dwóch konkurencjach) i pozostałe po jednym razie, co dodatkowo świadczy o dobrym przygotowaniu całej niemieckiej reprezentacji.
- W konkurencjach nieolimpijskich aż w pięciu przypadkach najlepsze rezultaty osiągały osady włoskie.
- Z siedmiu polskich osad startujących w Racicach swoje najlepsze rezultaty mistrzostw jedna osada uzyskała w ćwierćfinale, jedna w repasażu trzy w półfinale i dwie w swoim finale.



Konkurencja	Najlepszy wynik światowy z MMŚ	Rok i miejsce uzyskania	Osada która uzyskała	Najlepszy wynik w MMŚ w Racicach i etap rozgrywania	Osada która uzyskała	Najlepszy czas polskiej osady i etap mistrzostw	Zwycięzca	Czas zwycięzcy	Czas polskiej osady w finale
<b>KONKURENCJE OLIMPIJSKIE</b>									
<b>BW1x</b>	7:27.23	2009 Racice	J. Antosova (CZE)	7:35.24 Finał A	GER	--	GER	7:35.24	--
<b>BM1x</b>	6:42.97	2019 Sarasota	S. Ntouskos (GRE)	6:48.65 Ćwierćfinał	POL	6:48.65 ćwierćfinał	BUL	6:56.72	6:58.47 Finał A
<b>BW2-</b>	6:58.68	2019 Sarasota	Bourmpou/Kyridou (GRE)	7:17.20 Finał A	CRO	--	CRO	7:17.20	--
<b>BM2-</b>	6:20.06	2017 Płowdiw	Turlan/Turlan (FRA)	6:24.96 Półfinał	GBR	--	GBR	6:30.73	--
<b>BW2x</b>	6:47.03	2018 Poznań	Hodgkins-Byrne/Thotnton (GBR)	7:05.08 Półfinał	GER	--	NED	7:15.61	--
<b>BM2x</b>	6:07.57	2017 Płowdiw	Nemeravicius/Kelmelis (LTU)	6:15.16 Półfinał	GER	--	GRE	6:23.49	--
<b>BW4-</b>	6:26.62	2017 Płowdiw	Beeres/Florijn/Clevering/Meester (NED)	6:35.66 Finał A	GBR	--	GBR	6:35.66	--
<b>BM4-</b>	5:44.38	2017 Płowdiw	Black/Moore/Donald/Bakker (AUS)	5:56.55 Przedbieg	CAN	--	CAN	5:56.68	--
<b>BLW2x</b>	6:54.41	2018 Poznań	Buttingnon/Crosio (ITA)	7:12.93 Repasaż	TUR	7:18.19 Finał A	TUR	7:14.44	7:18.19 Finał A
<b>BLM2x</b>	6:13.62	2017 Płowdiw	Vicino/Soares (ITA)	6:21.29 Finał A	GER	6:29.04 Półfinał	GER	6:21.29	6:30.62 Finał A
<b>BW4x</b>	6:19.10	2016 Rotterdam	Wieliczko/Lemańczyk/Michałkiewicz/Zillmann (POL)	6:22.51 Półfinał	SUI	6:25.94 Półfinał	SUI	6:30.87	6:38.58 Finał B
<b>BM4x</b>	5:39.62	2011 Amsterdam	Iwanow/Furtyk/Nadtoka/Dovgotkoi (UKR)	5:47.05 Półfinał	NED	5:49.44 Półfinał	CZE	5:47.49	5:55.95 Finał A
<b>BW8+</b>	6:00.13	2017 Płowdiw	CAN	6:16.69 Finał A	USA	6:30.18 Finał A	USA	6:16.69	6:30.18 Finał A
<b>BM8+</b>	5:22.48	2018 Poznań	USA	5:26.30 Repasaż	GER	5:34.00 Repasaż	GBR	5:34.34	5:45.72 Finał B
<b>KONKURENCJE NIEOLIMPIJSKIE</b>									
<b>BW4+</b>	7:02.22	2019 Sarasota	ITA	7:11.60 Wyścig o tory	ITA	--	ROU	7:12.79	--
<b>BM4+</b>	6:03.01	2011 Amsterdam	SRB	6:06.40 Finał A	ITA	--	ITA	6:06.40	--
<b>BLW1x</b>	7:28.34	2017 Płowdiw	I. Grant (GBR)	7:34.64 Półfinał	ITA	--	ITA	7:49.92	--
<b>BLM1x</b>	6:46.34	2017 Płowdiw	U. Batista (BRA)	6:56.31 Przedbieg	GRE	--	GRE	6:57.63	--
<b>BLW2-</b>	7:30.98	2019 Sarasota	Tanghetti/Costa (ITA)	7:27.33 Przedbieg	ITA	--	ITA	7:31.65	--
<b>BLM2-</b>	6:26.47	2016 Rotterdam	Rueedi/Schuerch (SUI)	6:37.42 Przedbieg	CHI	--	CHI	6:47.58	--
<b>BLW4x</b>	6:25.96	2017 Płowdiw	ITA	6:44.31 Finał A	ITA	--	ITA	6:44.31	--
<b>BLM4x</b>	5:47.26	2017 Płowdiw	SUI	5:50.79 Przedbieg	GER	--	GER	5:56.23	--



Aby dokonać dokładniejszej analizy poziomu sportowego tegorocznych Młodzieżowych Mistrzostw Świata w tabeli poniżej uszeregowano wszystkie konkurencje olimpijskie i osobno nieolimpijskie wg różnicy czasu pomiędzy najlepszym rezultatem uzyskanym w danej konkurencji w trakcie mistrzostw w Sarasocie, a najlepszym (rekordowym) czasem tej konkurencji.

Kolejność konkurencji pod względem wielkości różnicy czasu najlepszego czasu Młodzieżowych Mistrzostw Świata w Racicach3 do najlepszego młodzieżowego rezultatu światowego konkurencji (sek.)					
KONKURENCJE OLIMPIJSKIE			KONKURENCJE NIEOLIMPIJSKIE		
1	3.41	BW4x	1	- 3.65 <small>(nowy rekord)</small>	BLW2-
2	3.82	BM8+	2	3.39	BM4+
3	4.9	BM2-	3	3.53	BLM4x
4	5.68	BM1x	4	6.30	BLW1x
5	7.43	BM4x	5	9.38	BW4+
6	7.59	BM2x	6	9.97	BLM1x
7	7.67	BLM2x	7	10.95	BLM2-
8	8.01	BW1x	8	18.35	BLW4x
9	9.04	BW4-			
10	12.17	BM4-			
11	16.56	BW8+			
12	18.05	BW2x			
13-14	18.52	BW2-/BLW2x			

- W konkurencjach olimpijskich najbliżej rekordowego rezultatu konkurencji w Młodzieżowych Mistrzostwach Świata uzyskała kobieca czwórka podwójna Szwajcarek oraz niemiecka męska ósemka, natomiast najbardziej odległe rezultaty uzyskały Chorwatki w dwójce bez sterniczki i Turczynki w dwójce podwójnej wagi lekkiej.
- W konkurencjach nieolimpijskich rekordowy rezultat poprawiły Włoszki w dwójce bez sterniczki wagi lekkiej, natomiast najbardziej odległy kobieca czwórka podwójna wagi lekkiej kobiet Włoszek.
- Małe różnice do najlepszego rezultatu można interpretować z jednej strony jako wysoki poziom konkurencji, natomiast z drugiej może być sytuacja, że dotychczasowy rezultat jest już kilkuletni, a nowe kolejne osady prezentują coraz wyższy poziom.

Kolejność polskich osad startujących w Młodzieżowych Mistrzostwach Świata pod względem wielkości różnicy najlepszego czasu uzyskanego w Racicach do najlepszego czasu światowego konkurencji (sek.)		
1	5.68	BM1x
2	6.83	BW4x
3	9.82	BM4x
4	11.52	BM8+
5	15.42	BLM2x
6	23.78	BLW2x
7	30.05	BW8+

Kolejność polskich osad startujących w Młodzieżowych Mistrzostwach Świata pod względem wielkości różnicy ich najlepszego czasu do najlepszego czasu konkurencji uzyskanego w Racicach (sek.)		
1	0 <small>(polski skifista uzyskał najlepszy rezultat tej konkurencji)</small>	BM1x
2	2.39	BM4x
3	3.43	BW4x
4	5.26	BLW2x
5	7.7	BM8+
6	7.75	BLM2x
7	13.49	BW8+

- Wśród siedmiu polskich osad startujących w tegorocznych Młodzieżowych Mistrzostwach Świata rezultat najbliższy do rekordowego w swojej konkurencji uzyskał Piotr Płomiński w męskiej jedynce, a przez to najwyższy poziom w naszej reprezentacji, natomiast najniższy pokazała kobieca ósemka.
- Tą tezę potwierdza zestawienie z różnicami pomiędzy najlepszym rezultatem konkurencji, a najlepszym rezultatem polskiej osady. Polski skifista uzyskał najlepszy rezultat swojej konkurencji, a różnica pomiędzy najlepszym rezultatem kobiecej ósemki jest zdecydowanie największa, niemal dwukrotnie większa od poprzedzającą ją w tym zestawieniu konkurencji męskiej dwójki podwójnej wagi lekkiej.
- Z tych zestawień wynika, że wśród polskich osad startujących w tegorocznych Młodzieżowych Mistrzostwach Świata najwyższy poziom zaprezentował skifista Piotr Płomiński, a najniższy kobieca ósemka.

Dla analizy walki o tytuły Mistrzów Świata, o podział medali, ale również walkę w całym finale załączono poniżej tabelę pokazującą różnice czasu na mecie pomiędzy złotymi i srebrnymi medalistami, złotym i brązowym medalistą oraz pomiędzy pierwszą i ostatnią osadą w finale. Dla pełniejszego obrazu walki w finale dokonano zestawienia różnicy rezultatów pomiędzy pierwszą i piątą osadą w finale, gdyż doświadczenie uczy, że nie zawsze ostatnia – szósta osada finału nienaciskana przez nikogo z tyłu, widząc już stratę i brak szans na jakikolwiek medal czy poprawę swojego miejsca, walczy z pełną determinacją do ostatniego metra. Robią się wtedy nienaturalnie duże różnice i zamazuje całkowicie obraz pełnej rywalizacji. Widać to również w tym przypadku po szczegółowej analizie.

#### KONKURENCJE OLIMPIJSKIE

Różnica czasu I-II miejsce			Różnica czasu I-III miejsce			Różnica czasu I-V miejsce			Różnica czasu I-VI miejsce		
1	0.21	BM8+	1	0.90	BW2x	1	6.25	BM1x	1	9.94	BM4x
2	0.77	BW2x	2	1.24	BM8+	2	6.37	BW2x	2	10.99	BW4x
3	0.99	BLM2x	3	1.57	BM4x	3	8.46	BM4x	3	11.48	BM1x
4	1.06	BM4x	4	3.56	BLM2x	4	8.54	BM8+	4	12.16	BLM2x
5	1.75	BM1x	5	3.75	BLW2x	5	9.33	BLM2x	5	13.53	BM4-
6	1.86	BW4-	6	4.08	BM1x	6	10.69	BM4-	6	16.61	BM2x
7	1.98	BM4-	7	4.78	BW4x	7	10.53	BW4x	7	16.64	BW8+
8	2.13	BM2x	8	5.10	BW4-	8	11.75	BM2-	8	18.18	BM8+
9	2.54	BLW2x	9	5.19	BW2-	9	12.70	BM2x	9	18.49	BW2x
10	2.59	BW2-	10	5.33	BM4-	10	12.91	BW4-	10	19.51	BLW2x
11	2.73	BM2-	11	5.63	BM2x	11	13.95	BW8+	11	19.87	BM2-
12	3.61	BW4x	12	6.83	BM2-	12	14.45	BW2-	12	21.94	BW1x
13	3.74	BW8+	13	7.74	BW1x	13	14.85	BLW2x	13	23.55	BW4-
14	4.23	BW1x	14	9.76	BW8+	14	16.85	BW1x	14	24.40	BW2-

- Najbardziej wyrównana walka o złoty medal w konkurencjach olimpijskich odbyła się w męskiej ósemce, natomiast o podział medali w kobiecej dwójce podwójnej.

- Najbardziej wyrównanym finałem okazała się konkurencja męskiej jedyńki i męskiej czwórki podwójnej.
- Najbardziej rozciągniętym w czasie finałem okazała się kobieca jedyńka.

#### KONKURENCJE NIEOLIMPIJSKIE

Różnica czasu I-II miejsce			Różnica czasu I-III miejsce			Różnica czasu I-V miejsce			Różnica czasu I-VI miejsce		
1	1.45	BLM4x	1	2.60	BW4+	1	7.60	BLM4x	1	12.94	BLM4x
2	1.84	BW4+	2	2.89	BLM4x	2	12.40	BM4+	2	14.62	BLW1x
3	2.33	BLM1x	3	4.88	BLM2-	3	13,17	BLW1x	3	16.18	BM4+
4	2.40	BLM2-	4	6.59	BLW1x	4	13.84	BW4+	4	19.70	BW4+
5	5.50	BLW1x	5	8.29	BM4+	5	19.48	BLM1x	5	20.78	BLM1x
6	6.36	BLW2-	6	10.29	BLW2-	6	19.92	BLM2-	6	24.72	BLM2-
7	6.44	BM4+	7	13.11	BLM1x	7	21.93	BLW2-	7	28.18	BLW2-
8	9.45	BLW4x	8	25.12	BLW4x		W kobiecej czwórce podwójnej wagi lekkiej zgłoszono 3 osady				

- W konkurencjach nieolimpijskich najbardziej zacięta rywalizacja o złoty medal odbyła się w męskiej czwórce podwójnej wagi lekkiej i kobiecej czwórce ze sterniczką.
- Podobnie o podział medali najbardziej zaciekle walczono w w/w konkurencjach.
- Najbardziej wyrównanym finałem okazał się w tegorocznych Młodzieżowych Mistrzostwach Świata także finał męskiej czwórki podwójnej wagi lekkiej.
- Zdecydowanie najbardziej zróżnicowane poziomem sportowym osady stanęły na starcie kobiecej czwórki podwójnej wagi lekkiej, gdzie zresztą wystartowały jedynie trzy załogi.

## IV. OCENA STARTU POLSKICH OSAD

### KIEROWNICTWO EKIPY



**Bogusław Gryczuk**

**Dyrektor Sportowy**



**Krystyna Anioł**

**Lekarz**



**Albert Chochół**

**Fizjoterapeuta**



**Marcin Badziągowski**

**Trener współpracujący  
Trener BW8+**



**Przemysław Konecki**

**Trener główny kadry  
młodzieżowej  
Trener BM1x, BLM2x  
i BM4x**



**Mariusz Kowal**

**Trener współpracujący  
Trener BLW2x**



**Maciej Kurek**

**Trener współpracujący  
Trener BM8+**



**Mariusz Szumański**

**Trener współpracujący  
Trener BM8+**

## 1. JEDYNKA MĘŻCZYZN

BM1x

**Skład osady:**

Płomiński Piotr

**Wiek**

20 lat

**Klub:**

WTW Warszawa



**Trenerzy klubowi:**

Krzysztof Kaliński - WTW Warszawa

**Trener prowadzący w reprezentacji:**

Przemysław Konecki

Do tegorocznych Młodzieżowych Mistrzostw Świata zgłoszono 29 skifistów i była to największa ilość osad w tej konkurencji, podobnie jak w 2014 roku w ostatnich dwunastu latach. Od 2010 roku w Młodzieżowych Mistrzostwach Świata w tej konkurencji startowało:

Rok mistrzostw	Liczba startujących jedynek mężczyzn	Miejsce polskiej osady
2010	19	Nie startowała
2011	28	Nie startowała
2012	27	Nie startowała
2013	27	Nie startowała
2014	29	2
2015	23	3
2016	26	2
2017	27	3
2018	25	Nie startowała
2019	25	Nie startowała
2020	Mistrzostw nie rozegrano	-
2021	29	2

Przy tej ilości osad system eliminacyjny Międzynarodowej Federacji Wioślarskiej FISA zakłada najpierw rozegranie pięciu przedbiegów, z których po czterech pierwszych skifistów awansuje bezpośrednio do ćwierćfinałów, a następnie dwóch repasaży, z których po dwóch skifistów uzupełniało stawkę ćwierćfinalistów. Pozostali walczyli w finale E o podział miejsc 25-29. Z czterech ćwierćfinałów po trzech pierwszych skifistów utworzyło półfinały A/B, a pozostali półfinały C/D. Z półfinałów trzech pierwszych awansowało odpowiednio do finału A i C, natomiast pozostali do finałów B i D.

Wśród startujących skifistów najwyżej notowani dotychczas byli: Belg - dwukrotny medalista Mistrzostw Świata Juniorów w tej konkurencji w latach 2018-2019, Duńczyk - czwarty zawodnik Mistrzostw Świata Juniorów w 2017 roku i który w tym roku w trzecim Pucharze Świata Seniorów w Sabaudii uplasował się na siódmym miejscu, tuż przed Piotrem Płomińskim. Reprezentujący Białoruś skifista to srebrny medalista Mistrzostw Świata Juniorów z 2017 roku w dwójce podwójnej, a w 2020 roku w Młodzieżowych Mistrzostwach Europy zajął piąte miejsce w czwórce podwójnej. Bułgar Emil Neykov (syn multimedalistki - złotej medalistki olimpijskiej w skifie kobiet i do dnia dzisiejszego posiadaczki najlepszego rezultatu w tej konkurencji na świecie) startował w ostatnich Mistrzostwach Świata Juniorów w 2017 roku gdzie na jedyne zajął V miejsce wyprzedzając bezpośrednio szóstego wtedy na mecie Piotra Płomińskiego o 4,32 sekundy.



Reprezentujący Polskę w tej konkurencji Piotr Płomiński jest najlepszym polskim skiffistą w kategorii młodzieżowej, chociaż w tym sezonie ze względów organizacji przygotowań olimpijskich, w których był zawodnikiem rezerwowym w krajowych kwalifikacjach wewnętrznych nie brał udziału. Zawodnik większość sezonu realizował szkolenie z grupą seniorów i uczestniczył między innymi w zgrupowaniach klimatycznych w Jakuszycach i Portugalii. W 2019 roku zajął szóste miejsce w jedyne w Mistrzostwach Świata Juniorów. W tym sezonie ze względu na szkolenie w seniorach wystartował dwa razy w jedyne w Pucharach Świata Seniorów W pierwszym w Zagrzebiu zajął dziewiąte miejsce wśród 20 startujących skifistów. Uzyskał czas 7:03,63 i był najlepszym wśród zawodników młodzieżowych W ubiegłym specyficznym sezonie ze względu na pandemię koronawirusa, w którym odbyły się tylko Młodzieżowe Mistrzostwa Europy startował w czwórce podwójnej która uplasowała się w tej imprezie na jedenastym miejscu. Start w tej konkurencji z dużo słabszymi kolegami okazał się błędem, jednak zawodnik miał możliwość podnieść swój poziom techniczny i taktyczny oraz zdobył doświadczenie w pierwszym roku swoich startów w starszej kategorii wiekowej. Jeszcze wiosną tego roku podjęto próbę sprawdzenia tego zawodnika w dwójce podwójnej z drugim także obiecującym zawodnikiem młodzieżowym Cezarym Litką. Niestety mimo ogromnego

potencjału obu zawodników zestawiona z nich dwójka tylko nieznacznie wygrywała z innymi osadami młodzieżowymi podczas przejazdów kontrolnych w Wałczu.

Polski skifista wystartował w tegorocznych Młodzieżowych Mistrzostwach Świata czterokrotnie; w przedbiegu, w ćwierćfinale, w półfinale i finale A, zajmując odpowiednio kolejno: drugie, dwa razy pierwsze i drugie miejsce.

W przedbiegu z którego do ćwierćfinałów awansowało po czterech pierwszych zawodników Polak spotkał się między innymi z dwukrotnym medalistą Mistrzostw Świata Juniorów - Belgiem. Po mocnym starcie i wysunięciu się na czoło wyścigu pierwszą połowę dystansu pewnie prowadził. Jednak konsekwentnie płynący za nim Belg nie dawał za wygraną i cały czas naciskał na naszego zawodnika. Po ok.1300 metrach Belg wyszedł na prowadzenie, a polski skifista zadowolił się awansem do dalszych eliminacji z drugiego miejsca, uzyskując przy tym na mecie dopiero ósmy rezultat wszystkich pięciu przedbiegów.

W ćwierćfinale i półfinale taktyczny schemat rozgrywania wyścigów przez naszego zawodnika był niemal identyczny. Bardzo szybko obejmował prowadzenie i do mety kontrolował wyścig utrzymując ok. długość łodzi przewagi. Obydwa te biegi pewnie wygrał uzyskując najlepsze czasy, a wynik uzyskany w ćwierćfinale (6:48,65) okazał się najlepszym w jego dotychczasowej karierze. Z tego półfinału awans do finału uzyskali jeszcze Białorusin Zalały i wspomniany wcześniej Belg Vandebussche. Drugi półfinał z czasem o 1,22sek. gorszym wygrał Bułgar Neykov przed Duńczykiem Sechrerem i Niemcem Gelsenem. Tak więc po półfinałach było dwóch głównych kandydatów do zwycięstwa w tej konkurencji - Polak i Bułgar.

Wyścig finałowy polski skifista rozpoczął podobnie jak w biegach eliminacyjnych. Szybko objął prowadzenie i z przewagą długości łodzi przewodził stawce finalistów. Zupełnie inną taktykę przyjął Bułgar, który po 500 metrach zajmował czwartą pozycję. W połowie wyścigu Piotr Płomiński prowadził nad płynącym na drugim miejscu Duńczykiem 2,39 sekundy. Na ostatnie 500 metrów wpływał z przewagą 3,16sek. nad trzecim w tym momencie Bułgarem. Jednak to Bułgar Emil Neykov lepiej rozłożył siły na dystansie i popłynął najszybciej ostatni odcinek dystansu. Piotr prowadził ponad 1850 metrów, ale nie miał już sił by odeprzeć atak Bułgara i ostatecznie zajął drugie miejsce. Zasadnicza była różnica w rozkładzie sił na dystansie między dwoma pierwszymi zawodnikami. Piotr Płomiński na pierwszych 500 metrach uzyskał czas 1:40,16, a na ostatnich 1:45,20. Natomiast Bułgar Neykov pierwszy odcinek popłynął w czasie 1:42,37, a ostatni 1:40,29. Zostawiając więcej sił na finisz Bułgar mimo straty 3,16 sekundy na 1500 m wygrał jeszcze z Polakiem 1,75 sek, łącznie 4,91 sek.

**Młodzieżowym Mistrzem Świata w tej konkurencji został: Bułgar Emil Neykov przed Piotrem Płomińskim i Duńczykiem Bastianem Secherem.**

Start Piotra Płomińskiego w Młodzieżowych Mistrzostwach Świata należy ocenić jako bardzo dobry. Niestety podstawowym mankamentem zawodnika jest brak umiejętności rozkładania sił na całym dystansie startowym. Należy mieć nadzieję, że sam zawodnik wyciągnie odpowiednie wnioski dotyczące rozkładu sił na dystansie i w przyszłości nie będzie tak „szarżował” na starcie nie mając potem sił na finiszu na odparcie ataków przeciwników, a doświadczenie jakie zdobył w tegorocznym sezonie zaowocuje w przyszłości i kolejne jego starty przyniosą nam jeszcze wiele radości.

**Prognoza wyniku: 5-7 miejsce**  
**Zadanie wynikowe: do 6 miejsca**  
**Zajęte miejsce: srebrny medal**

## 2. DWÓJKA PODWÓJNA WAGI LEKKIEJ Kobiet

BLW2x

### Skład osady:

Jasińska Zuzanna  
Kalinowska Wiktoria

### Wiek

21 lat  
19 lat

### Klub:

Pegaz Wrocław  
Poznań Poznań



### Trenerzy klubowi:

Michał Gąszczak - Pegaz Wrocław  
Mariola Abrahamczyk - Poznań Poznań

### Trener prowadzący w reprezentacji:

Mariusz Kowal

Do tegorocznych Młodzieżowych Mistrzostw Świata w Racicach w tej konkurencji zgłoszono 10 dwójek i była to, podobnie jak w 2019 roku najmniejsza ilość zgłoszonych osad w tej konkurencji od 2010 roku.

W ostatnich dwunastu latach w Młodzieżowych Mistrzostwach Świata w tej konkurencji startowało:

Rok mistrzostw	Liczba startujących dwójek podwójnych wagi lekkiej kobiet	Miejsce polskiej osady
2010	15	Nie startowała
2011	14	Nie startowała
2012	16	8
2013	13	7
2014	18	11
2015	18	6
2016	17	13
2017	14	12
2018	19	12
2019	10	Nie startowała
2020	Mistrzostw nie rozegrano	-
2021	10	3

Przy tej ilości zgłoszeń system eliminacji Międzynarodowej Federacji Wioślarskiej FISA przewiduje najpierw rozegranie dwóch przedbiegów, a następnie jednego uzupełniającego repasażu. Przy czym z każdego z tych trzech wyścigów dwie pierwsze osady zdobywały prawo startu w finale A w walce o medale. Pozostałe załogi walczyły w finale B o podział miejsc 7 – 10.



Do tegorocznych mistrzostw zgłoszono same nowe osady. Wśród startujących dwójek z dziesięciu federacji, aż siedem nie miało swoich reprezentantek w tej konkurencji w ostatnich rozegranych Młodzieżowych Mistrzostwach Świata w 2019 roku (Turcja, Włochy, Polska, Węgry, Grecja, Francja i Kanada), natomiast trzy pozostałe państwa zgłosiły tym razem w swoich składach całkiem inne zawodniczki. W ubiegłorocznych Młodzieżowych Mistrzostwach Europy w Duisburgu zgłoszono tylko cztery dwójki i w tym sam zestawieniu co w Racicach wystartowały w nich Szwajcarki zajmując tam ostatnie miejsce. Wśród poszczególnych zawodniczek mającymi w swojej karierze bardziej znaczące wyniki w innych konkurencjach to: Włoszka Bianca Saffirio – złoty i brązowy medal Mistrzostw Świata Juniorek w 2019 roku w czwórce ze sterniczką i ósemce w wadze otwartej, Niemka Pauline Sauter – srebrny medal Młodzieżowych Mistrzostw Świata 2019 roku w czwórce podwójnej wagi lekkiej i Szwajcarka Olivia Nacht – piąta w jedynce wagi lekkiej Młodzieżowych Mistrzostw Świata 2019 roku.



Polska osada w tej konkurencji zbudowana została na miesiąc przed Mistrzostwami Świata na podstawie zawodniczki Wiktorii Kalinowskiej, która uczestniczyła w szkoleniu reprezentacji seniorskiej oraz startowała w Mistrzostwach Europy Seniorek w dwójce podwójnej wagi lekkiej zajmując siódme miejsce. Do dwójki młodzieżowej dokooptowana została Zuzanna Jasińska, która wygrała Regaty Centralne w Poznaniu w kategorii jedynki wagi lekkiej oraz przeszła przez liczne testy na ergometrze wiosłarskim. Wyniki z tych testów pokazują duży potencjał osady, a średnia ergometru wynosi 7:15,0 sek. co na wagę lekką daje bardzo mocny punkt wyjściowy. Warunkiem startu w Młodzieżowych Mistrzostwach Świata było pokonanie limitu czasu wynoszącego 7:10. Zawodniczki uzyskały czas 7:02.6 co było bardzo dobrym wynikiem, biorąc pod uwagę krótki czas wspólnego pływania. Rezultat, który Trzeba jednak zaznaczyć, że natrafiły na bardzo dobre warunki pogodowe w dniu przejazdu. Rezultat, który dawał osadzie szansę walki o wysoką lokatę w finale Mistrzostw Świata.

Poniższa tabela przedstawia czasy osad zajmujących miejsca 1-4 od roku 2015 do 2019 oraz różnice do złotego medalu.

miejsce	2015	2016	2017	2018	2019
2	<b>07:00,75</b>	07:32,27	07:02,32	<b>06:57,34</b>	07:09,45
3	<b>07:01,55</b>	07:33,85	07:12,32	<b>06:59,21</b>	07:09,56
4	<b>07:07,33</b>	07:43,65	07:16,55	<b>07:00,45</b>	07:15,40
Złoty medal	<b>06:54,83</b>	07:30,32	07:01,24	<b>06:54,41</b>	07:03,83

Na czerwono zaznaczono zdecydowanie słabsze rezultaty w całych regatach wynikające z tego, iż regaty w tych latach musiały odbywać się pod wiatr.

Można stwierdzić zatem, iż by znaleźć się w gronie 4 najlepszych miejsc i osad należy pokonywać dystans 2000m regularnie poniżej 7:10,0 sek.

Osada przepracowała cały okres przygotowawczy bez większych problemów oraz kontuzji, co pozwoliło w pełni zrealizować założony plan.

Polki wystartowały w tegorocznych Młodzieżowych Mistrzostwach Świata dwukrotnie; w przedbiegu i w finale A, zajmując odpowiednio kolejno: drugie i trzecie miejsce.

W przedbiegu nasza osada trafiła na Szwajcarki, Włoszki, Turczynki oraz Amerykanki. Podobnie jak podczas przejazdów na zgrupowaniu w Wałczu, założeniem na start było spokojne rozpoczęcie wyścigu, by po pierwszych 500m stopniowo przyspieszać. W połowie dystansu Polki zajmowały trzecie miejsce, a na trzeciej pięćsetce zdecydowanie zaatakowały, przesuując się na drugie premiowane bezpośrednim awansem do finału miejsce. Miały najlepszy z całej walczącej stawki osad czas trzeciej pięćsetki. Natomiast na mecie osiągnęły trzeci rezultat obu przedbiegów. Jednak finalnie wszystkie medale zdobyły dwójki właśnie z tego przedbiegu, a późniejsze złote medalistki Turczynki przytępiły w nim na czwartej pozycji.

W finale A założeniem na pierwsze 500 metrów było trzymanie się pozostałych osad jak najmniejszym kosztem, aby znowu po półmetku zdecydowanie zaatakować. Do 1000m polska osada płynęła na ostatniej - szóstej pozycji, jednak ze stratą na półmetku tylko 1.46 sek. do trzecich w tym momencie Greczynek. Pomimo tego zawodniczki zachowały spokój, mając na uwadze analizę poprzednich biegów, która wskazywała, że pozostałe osady w drugiej części wyścigu słabną i płyną wolniej. Taka taktyka okazała się trafna. Znaczne przyspieszenie w środkowej i drugiej części dystansu pozwoliło na bardzo szybkie przesunięcie się na pewną, trzecią pozycję, utrzymaną aż do mety. Do samej mety Polki atakowały wyższą medalową pozycję, jednak ostatecznie przegrały srebrny medal o 1,21sek. Na uwagę zasługuje fakt, że nasza dwójka jako jedyna w finałowej stawce osada popłynęła drugie 1000 metrów o 2 sekundy szybciej, mimo trudnych warunków w torze.

#### **Młodzieżowymi Mistrzyniami Świata w tej konkurencji zostały: Turczynki przed Włoszkami i Polkami.**

Wynik, który uzyskała dwójka podwójna wagi lekkiej kobiet należy uznać za bardzo dobry. Do atutów osady należały przejazdy, w których drugie odcinki były pokonywane w tym samym czasie, co poprzednie, a często nawet szybciej.

Zuzanna Jasińska nie wstępowała wcześniej na imprezie międzynarodowej tak dużej rangi, mimo tego świetnie poradziła sobie ze stresem, nie ulegając presji. Po zaledwie miesiącu od utworzenia, osada stanęła na podium Mistrzostw Świata i to może być dużym potencjałem na kolejne lata.

**Prognoza wyniku:** 6-8 miejsce  
**Zadanie wynikowe:** do szóstego miejsca  
**Zajęte miejsce:** brązowy medal

### 3. ÓSEMKA KOBIEC

BW8+

Skład osady:	Wiek	Klub:
Pankratiew Klaudia	22 lata	Lotto Bydgoscia
Strybel Małgorzata	21 lat	Lotto Bydgoscia
Lesner Zuzanna	22 lata	AZS AWF Gorzów Wlkp.
Ludwiczak Weronika	19 lat	KTW Kalisz
Sobocińska Jessika	20 lat	Posnania Poznań
Kaźmierczak Weronika	21 lat	AZS AWF Gorzów Wlkp.
Potrzuska Anna	20 lat	AZS AWFIS Gdańsk
Pawlak Izabela	21 lat	AZS AWFIS Gdańsk
Pawełczak Katarzyna – Stern.	22 lata	BTW Bydgoszcz



#### Trenerzy klubowi:

Waldemar Nowakowski	- Lotto Bydgoscia
Piotr Basta	- AZS AWF Gorzów Wlkp.
Paweł Rakowski	- KTW Kalisz
Mariola Abrahamczyk	- Posnania Poznań
Michał Rychlicki	- AZS AWFIS Gdańsk
Marcin Badziągowski	- BTW Bydgoszcz

#### Trener prowadzący w reprezentacji:

Marcin Badziągowski

Do Młodzieżowych Mistrzostw Świata w Racicach zgłoszono sześć kobiecych ósemek. Podobna ilość zgłoszeń w tej konkurencji jest standardem, a od 2010 roku tylko raz zgłoszono dziewięć, dwa razy osiem i dwa razy po siedem osad.

W ostatnich dwunastu latach w Młodzieżowych Mistrzostwach Świata w tej konkurencji startowało:

Rok mistrzostw	Liczba startujących ósemek kobiet	Miejsce polskiej osady
2010	6	Nie startowała
2011	5	Nie startowała
2012	5	Nie startowała
2013	7	Nie startowała
2014	7	6
2015	6	Nie startowała
2016	8	Nie startowała
2017	8	Nie startowała
2018	9	Nie startowała
2019	5	Nie startowała
2020	Mistrzostw nie rozegrano	-
2021	6	4

W związku z taką ilością zgłoszonych ósemek najpierw w czwartek rozegrano obowiązkowy tzw. „wyścig o tory”, czyli ustalenie miejsca na pasmach wody w finale, a następnie w niedzielę finał.

W stosunku do ostatnich Młodzieżowych Mistrzostw Świata z 2019 roku gdzie w tej konkurencji wystartowało pięć osad w Racicach zabrakło jedynie Brytyjek, a doszły za to Polki i Francuzki. W strefie medalowej utrzymały się Amerykanki i Holenderki. W stosunku do ubiegłorocznych Młodzieżowych Mistrzostw Europy zabrakło w Racicach Rosjanek i Czeszek. Wszystkie ósemki były personalnie pozmieniane w stosunku do zeszłorocznych Młodzieżowych Mistrzostw Europy czy ostatnich Młodzieżowych Mistrzostw Świata.

Polska osada została zbudowana na podstawie trzonu osady z zeszłego roku, która zajęła czwarte miejsce na Mistrzostwach Europy w Duisburgu. Zawodniczki przeszły liczne testy na ergometrze wioślarskim oraz uczestniczyły w Wiosennych Centralnych Regatach Otwarcia Sezonu na początku maja w Poznaniu. Po tych regatach uczestniczyły w zgrupowaniach w Wałczu gdzie inicjowane były zawody ze względu na fakt, że wszystkie tegoroczne regaty międzynarodowe zostały odwołane i dyspozycja osady sprawdzana była na miejscu. Ósemka płynąc w warunkach niesprzyjających uzyskała czas 6:27 sek. czyli porównując do testu przed rokiem w podobnych warunkach czas lepszy o 5 sekund.

Średnia osady z ergometru znacznie się poprawiła i obecnie wynosi 7:04,1 sek. i jest ona lepsza od osady z poprzedniego roku aż o 10,9 sekundy.

Poniższa tabela przedstawia czasy osad zajmujących miejsca 1-4 od roku 2015 do 2019 oraz różnice do złotego medalu. W 2020 roku Mistrzostwa Świata nie odbyły się.

miejsce	2015	2016	2017	2018	2019
2	<b>06:23,03</b>	<b>06:44,08</b>	06:16,44	<b>06:06,58</b>	06:22,52
3	<b>06:23,28</b>	<b>06:45,50</b>	06:17,19	<b>06:08,04</b>	06:23,47
4	<b>06:25,24</b>	<b>06:45,81</b>	06:19,96	<b>06:08,23</b>	06:24,28
Złoty medal	<b>06:19,48</b>	<b>06:36,90</b>	00:06:10	<b>06:04,61</b>	06:17,93

Na czerwono zaznaczono zdecydowanie słabsze rezultaty w całym regatach wynikające z tego, iż regaty w tych latach musiały odbywać się pod wiatr.

Polki wystartowały w tegorocznych Młodzieżowych Mistrzostwach Świata dwukrotnie; w wyścigu o tory i w finale A, zajmując odpowiednio kolejno: piąte i czwarte miejsce.

W biegu o tory niestety Polki zjadła „przystłowiowa” trema startowa, gdyż dla większości był to pierwszy międzynarodowy start tej osady. Nasza ósemka o startu zajmowała czwartą pozycję tracąc mniej więcej długość łodzi do poprzedzających je Holenderek, a na finiszu przegrały jeszcze z ambitnie wioślującymi Rumunkami. Ten bieg pokazał już, że złoty medal jest zarezerwowany dla Amerykanek które pewnie go wygrały.



W biegu finałowym Polki, wystartowały znacznie ambitniej utrzymując do półmetka kontakt z trzecimi W tym momencie Holenderkami. W drugiej połowie dystansu Holenderki ostro zaatakowały płynące przed nimi i słabnące Niemki co spowodowało powiększenie straty naszej ósemki do strefy medalowej. Polki broniąc się jeszcze na finiszu przed atakami z piątej pozycji Francuzek delikatnie odrobiły stratę do Niemek, ale niestety na mecie nie zmieniło to ich pozycji. Na poszczególnych kontrolnych punktach pomiaru czasu straty naszej osady do brązowego medalu wynosiły 0.46 – 1.96 – 4.09 – 3.73 sek.

**Młodzieżowymi Mistrzyniami Świata w tej konkurencji zostały: Amerykanki przed Holenderkami i Niemkami.**

Osada ta pokazała charakter, gdzie po pierwszym nie udanym starcie wydawało się że mogą być nawet ostatnie, pokazały że potrafią powalczyć i to zrobiły. Wiadomo że dużo jeszcze brakuje, ale ciągle zawodniczki robią postępy. W czasie przygotowań uwidoczniły się u niektórych zawodniczek problemy zdrowotne i na przyszłość trzeba się zastanowić nad sensem takich rwanych przygotowań, bo gdyby nie zawodniczki rezerwowe to osada nie zrealizowałaby całego cyklu Bezpośredniego Przygotowania Startowego.

**Prognoza wyniku: 4-6 miejsce**  
**Zadanie wynikowe: do piątego miejsca**  
**Zajęte miejsce: czwarte miejsce**

#### 4. DWÓJKA PODWÓJNA WAGI LEKKIEJ MĘŻCZYZN

BLM2x

<b>Skład osady:</b>	<b>Wiek</b>	<b>Klub:</b>
Byczek Jakub	21 lat	AZS Szczecin
Piasecki Łukasz	20 lat	AZS Szczecin



#### Trenerzy klubowi:

Piotr Kula - AZS Szczecin

#### Trener prowadzący w reprezentacji:

Przemysław Konecki

W tegorocznych Młodzieżowych Mistrzostwach Świata w Racicach w tej konkurencji wystartowało 13 osad i była to, podobnie jak w 2019 roku najmniejsza ilość zgłoszonych osad w tej konkurencji od 2010 roku.

W ostatnich dwunastu latach od 2010 roku w Młodzieżowych Mistrzostwach Świata w tej konkurencji startowało:

Rok mistrzostw	Liczba startujących dwójek podwójnych wagi lekkiej mężczyzn	Miejsce polskiej osady
2010	22	Nie startowała
2011	24	Nie startowała
2012	20	2
2013	19	8
2014	18	16
2015	28	10
2016	20	Nie startowała
2017	22	11
2018	21	16
2019	13	Nie startowała
2020	Mistrzostw nie rozegrano	-
2021	13	5

Zgodnie z regulaminem Międzynarodowej Federacji Wioślarskiej FISA przy tej ilości zgłoszonych osad najpierw rozegrano trzy przedbiegi, z których po trzy pierwsze dwójki zdobywały bezpośredni awans do fazy półfinałowej. Pozostałe załogi wystartowały w jednym repasażu, z którego także trzy pierwsze dwójki uzupełniły dwunasto-osadową stawkę półfinalistów, ostatnia odpadała z dalszej rywalizacji. Po trzy pierwsze dwójki z dwóch półfinałów

utworzyły finał A walczących o medale, natomiast pozostałe osady w finale B walczyły o podział miejsc 7-12.

Wśród zgłoszonych dwójek najbardziej rozpoznawalnych zawodników miały osady Francji z aktualnymi wicemistrzami Europy seniorów w czwórce podwójnej wagi lekkiej, Belgii z finalistami tegorocznego Pucharu Świata w Lucernie, Irlandii, w której wiosłował brązowy medalista ostatnich Młodzieżowych Mistrzostw Świata w 2019 roku w czwórce podwójnej wagi lekkiej oraz dwójka Szwajcarii, która w tym roku zajęła w Pucharach Świata w Zagrzebiu czwarte miejsce i w Lucernie dziesiąte miejsce.

W polskiej dwójce wiosłowali dwaj pierwsi zawodnicy z rankingu po Wiosennych Centralnych Regatach Kwalifikacyjnych Otwarcia Sezonu w Poznaniu w wadze lekkiej. Drugiego dnia regat w Poznaniu na dwójce podwójnej 19 sek. wygrali z pozostałymi osadami. W 2019 roku Łukasz Piasecki w Młodzieżowych Mistrzostwach Europy w Joaninie z K. Kuleckim zajął V miejsce. Natomiast w ubiegłym roku dwójka wagi lekkiej J. Byczek/K. Kulecki w Młodzieżowych Mistrzostwach Europy zajęła odległe trzynaste miejsce. W tym sezonie ze względu na kontuzję zawodnika dwójki olimpijskiej J. Kowalskiego na drugą edycję Pucharu Świata do Lucerny pojechał Ł. Piasecki. W konkurencji szesnastu osad zajął z A. Mikołajczewskim ósme miejsce. W stosunku do ubiegłego roku obydwaj zawodnicy odnotowali progres w teście na ergometrze. Jakub Byczek 6 sek, a Łukasz Piasecki 5 sek, uzyskując średnią 6:22,5.

Polska dwójka wystartowała w tegorocznych Młodzieżowych Mistrzostwach Świata trzykrotnie; w przedbiegu, w półfinale i finale A, zajmując odpowiednio dwa razy trzecie i piąte miejsce.



W pierwszym starcie eliminacyjnym polska dwójka spotkała się z faworyzowaną osadą Francji oraz Austrii i Słowacji. Nasza osada wyścig rozpoczęła mocno od drugiego miejsca na pierwszych 500 metrach ustępując tylko Francuzom. Mimo, że trzy pierwsze miejsca dawały bezpośredni awans do półfinałów i zdecydowanie odstającej od pierwszych trzech dwójek osadzie Słowacji. W drugiej części dystansu Austriacy bardzo mocno zaatakowali naszą osadę chcąc zająć jak najwyższe miejsce w tej fazie eliminacji. Polacy im niestety ulegli i ostatecznie przytępili na ostatnim miejscu dającym bezpośredni awans do fazy półfinałowej.

Na mecie polska dwójka osiągnęła piąty rezultat wszystkich trzech przedbiegów.

W półfinale Polacy ponownie trafili na dwójkę Francji oraz Włoch, Szwajcarii, USA i Niderlandów. Ze startu nieoczekiwanie najszybciej wyszli Włosi przewodząc walczącą stawkę do

półmetka. Za nimi płynęły osady Francji, Szwajcarii i Polski, a dwójki NED i USA nie nawiązywały w tym wyścigu większej walki o finał. Mocno szarżujący Włosi prowadzili ponad 1300 metrów, ale zdecydowanie przeliczyli się ze swoimi możliwościami i drastycznie w końcówce opadli z sił. Wyprzedzili ich najpierw Francuzi, a na finiszu kolejno jeszcze dwójki Szwajcarii i Polski, awansując tym samym do finału A. Z drugiego półfinału do decydującego o medalach wyścigu weszły osady Niemiec, Irlandii i Belgii. Polacy uzyskali na mecie siódmy rezultat obu wyścigów półfinałowych, czyli najstarszy z dwójek, które zdołały zakwalifikować się do ostatecznej rozgrywki o medale.

W finale od startu do mety prowadzili Niemcy kontrolując sytuację na całym dystansie, za nimi walkę o pozostałe miejsca medalowe, płynąc równo ławą prowadziły cztery dwójki FRA, BEL, IRL i SUI, a dalej odstająca o długość łodzi nasza osada. Ostatecznie finał wygrali Niemcy, a z pozostałych walczących o medale dwójek najskuteczniej finiszowali Francuzi i Belgowie czwarte miejsce zajęli Irlandczycy, a Szwajcarów zbyt dużo kosztowało utrzymanie się w stawce walczącej o medale tak że w końcówce wyraźnie osłabli i zostali wyprzedzeni także przez naszą dwójkę, która ostatecznie zajęła piąte miejsce ze stratą do zwycięzców 9,33sek. i 5,77sek. do brązowego medalu.

**Młodzieżowymi Mistrzami Świata w tej konkurencji zostali: Niemcy przed Francuzami i Belgami.**

Polscy zawodnicy spełnili zadanie wynikowe i mogą ten start zaliczyć do udanych. Obydwaj są młodzi i mogą jeszcze w przyszłym roku wystartować w kategorii młodzieżowej. Jeżeli będą dalej tak pracować jak do tej pory i systematycznie podnosić swój indywidualny poziom sportowy to jest duża szansa, że w przyszłym roku włączą się do walki o medale Młodzieżowych Mistrzostw Świata.

**Prognoza wyniku: 5-8 miejsce**  
**Zadanie wynikowe: do ósmego miejsca**  
**Zajęte miejsce: 5 miejsce**





## 5. CZWÓRKA PODWÓJNA MĘŻCZYZN

BM4x

<b>Skład osady:</b>	<b>Wiek</b>	<b>Klub:</b>
Kasperek Krzysztof	21 lat	Posnania Poznań
Domański Konrad	19 lat	WTW Warszawa
Bartkowski Bartosz	21 lat	AZS AWFIS Gdańsk
Litka Cezary	19 lat	AZS AWF Poznań



### Trenerzy klubowi:

Maciej Kurek	- Posnania Poznań
Krzysztof Kaliński	- WTW Warszawa
Michał Rychlicki	- AZS AWFIS Gdańsk
Błażej Kamola	- AZS AWF Poznań

### Trener prowadzący w reprezentacji:

Przemysław Konecki

W tegorocznych Młodzieżowych Mistrzostwach Świata w tej konkurencji wystartowało 13 osad i była to, podobnie jak w 2019 roku najmniejsza ilość zgłoszonych osad w tej konkurencji od 2010 roku.

W ostatnich dwunastu latach w Młodzieżowych Mistrzostwach Świata w tej konkurencji startowało:

Rok mistrzostw	Liczba startujących czwórek podwójnych mężczyzn	Miejsce polskiej osady
2010	18	5
2011	15	10
2012	19	13
2013	17	7
2014	15	8
2015	14	4
2016	16	4
2017	14	6
2018	18	Nie startowała
2019	13	9
2020	Mistrzostw nie rozegrano	-
2021	13	5

Zgodnie z regulaminem Międzynarodowej Federacji Wioślarskiej FISA przy tej ilości zgłoszonych osad najpierw rozegrano trzy przedbiegi, z których po trzy pierwsze czwórki

zdoływały bezpośredni awans do fazy półfinałowej. Pozostałe załogi wystartowały w jednym repasażu, z którego także trzy pierwsze czwórki uzupełniły dwunasto-osadową stawkę półfinalistów, ostatnia odpadała z dalszej rywalizacji. Po trzy pierwsze czwórki z dwóch półfinałów utworzyły finał A walczących o medale, natomiast pozostałe osady w finale B walczyły o podział miejsc 7-12.

Teoretycznie faworytami w tej konkurencji były osady Czech z dwoma mistrzami Europy z ubiegłego roku, Włoch z medalistami Mistrzostw Świata Juniorów z 2019 roku w dwójce i czwórce podwójnej, czwórka Niderlandów, w której startowało dwóch brązowych medalistów w ósemce ze sternikiem Młodzieżowych Mistrzostw Świata z 2019 roku i osada Rumunii, która podczas ubiegłorocznych Młodzieżowych Mistrzostw Europy w Duisburgu zajęła szóste miejsce.

W składzie polskiej czwórki podwójnej wiosłowało dwóch ubiegłorocznych reprezentantów z Młodzieżowych Mistrzostw Europy w Duisburgu, gdzie czwórka zajęła XI miejsce oraz dwóch ubiegłorocznych juniorów, którzy startowali w jedynej dla tej grupy wiekowej imprezie rangi mistrzowskiej w 2020 roku jaką były Mistrzostwa Europy Juniorów. Cezary Litka w konkurencji dwójki podwójnej zdobył srebrny medal, a Konrad Domański w czwórce podwójnej zajął V miejsce. Zawodnicy w rankingu po regatach kwalifikacyjnych w Poznaniu zajęli pierwsze cztery miejsca (najlepszy polski skifista w grupie młodzieżowej Piotr Płomiński startował w tym czasie w Pucharze Świata Seniorów w Zagrzebiu). Średnia osady w teście 2000m na ergometrze wynosiła 6:07,9, a średnia moc PPA 335W. Przejazdy kontrolne w Wałczu przeprowadzane częściej niż dotychczas ze względu na brak możliwości startowania w regatach międzynarodowych w Duisburgu i Ratzeburgu wykazywały, że najstabszą stroną osady był start i pierwsze 500 metrów dystansu.



W Młodzieżowych Mistrzostwach Świata w Racicach polska męska czwórka podwójna wystartowała trzykrotnie; w przedbiegu, półfinale i finale A, zajmując odpowiednio: drugie, trzecie i piąte miejsce.

W cztero-osadowym przedbiegu, z którego do półfinału awansowały pierwsze trzy czwórki Polacy trafili na głównych faworytów tej konkurencji – Czechów i najstabszą osadę – Amerykanów. Nasi zawodnicy od startu do mety pewnie płynęli na drugiej pozycji. Zgodnie z przewidywaniami zajęli drugie miejsce uzyskując przy tym na mecie ósmy rezultat wszystkich trzech wyścigów eliminacyjnych.

W półfinale Polacy spotkali się z czwórkami Niderlandów, Niemiec, Rumunii, Rosji i Chile, z których aż cztery z nich uzyskały na mecie przedbiegów lepszy czas od naszej osady. Ze startu zdecydowanie najszybciej wyszli Holendrzy, a nasza osada po 500 metrach zajmowała piąte miejsce. Jednak zdecydowaną i konsekwentną jazdą systematycznie przesuwała się do przodu. Na półmetku zajmowała czwartą pozycję, by na 1500 metrów do zajmujących w tym momencie drugie miejsce Rumunów tracić 0,18sek, a trzecich Niemców 0,03sek. O tym jakie osady wywalczą miejsce w finale miał zadecydować finisz. Ostatecznie ten wyścig pewnie wygrali Holendrzy, a z trzech pozostałych czwórek liczących się w decydującej rozgrywce najwięcej sił na końcówkę zachowali Niemcy i Polacy, którzy zajęli drugie i trzecie miejsce premiowane awansem do finału. Z drugiego półfinału awans uzyskali, ale z gorszymi czasami niż nasza czwórka: Włosi, Czesi i Francuzi.

Finał bardzo mocno rozpoczęły osady Niderlandów, Niemiec i Czech, które płynęły na czele stawki do 900 metrów. Na półmetku osada Niemiec nieco została, a do prowadzących Czechów zbliżyli się Włosi nieznacznie wyprzedzając trzecich w tym momencie Holendrów i taka kolejność mimo wielu akcji poszczególnych osad pozostała do mety. Nasza osada nie nawiązała walki o medale i po słabym starcie na półmetku była ostatnia, 3,67sek. za prowadzącymi Holendrami i cały dystans goniła pozostałe osady. Jednak mimo niezłej jazdy w drugiej części dystansu udało się jej wyprzedzić tylko Francuzów. Zajęła ostatecznie piąte miejsce realizując tym samym postawione przed nią zadanie wynikowe.

**Młodzieżowymi Mistrzami Świata w tej konkurencji zostali: Czesi przed Włochami i Holendrami.**

Start czwórki podwójnej w Młodzieżowych Mistrzostwach Świata należy ocenić jako dobry prognostyk na przyszłość. Mankamentem, który w przypadku tej osady należy poprawić jest słaby start. Cwórka potrafi płynąć szybko i równo na dystansie jednak nie posiada jeszcze umiejętności szybkiego uzyskania jak najwyższej prędkości łodzi na starcie. Powoduje to, że przy bardziej wymagających przeciwnikach zostaje na początku dystansu i musi gonić rywali co z kolei wymaga od zawodników dużej determinacji i odporności psychicznej zwłaszcza w drugiej połowie dystansu. Wszyscy zawodnicy z czwórki mogą wystartować jeszcze w przyszłorocznych Młodzieżowych Mistrzostwach Świata, a dwóch z nich (C. Litka i K. Domański) to ubiegłoroczni juniorzy i wystartowali po raz pierwszy w kategorii młodzieżowej, mając przed sobą jeszcze trzy lata startów.

**Prognoza wyniku: 6-8 miejsce**  
**Zadanie wynikowe : do ósmego miejsca**  
**Zajęte miejsce: 5 miejsce**

## 6. CZWÓRKA PODWÓJNA Kobiet

**BW4x**

<b>Skład osady:</b>	<b>Wiek</b>	<b>Klub:</b>
Jęchorek Barbara	20 lat	Posnania Poznań
Duda Katarzyna	21 lat	AZS Szczecin
Chrzanowska Paulina	21 lat	Lotto Bydgoscia
Streng Barbara	21 lat	BTW Bydgoszcz



### Trenerzy klubowi:

Mariola Abrahamczyk	- Posnania Poznań
Piotr Kula	- AZS Szczecin
Waldemar Nowakowski	- Lotto Bydgoscia
Tomasz Ormiński	- BTW Bydgoszcz

### Trener prowadzący w reprezentacji:

Marcin Badziągowski

W tej konkurencji wystartowało 13 osad i w tym przypadku była to największa ilość czwórek w porównywanym okresie od 2010 roku.

W ostatnich dwunastu latach w Młodzieżowych Mistrzostwach Świata w tej konkurencji startowało:

Rok mistrzostw	Liczba startujących czwórek podwójnych kobiet	Miejsce polskiej osady
2010	12	11
2011	9	6
2012	12	4
2013	10	2
2014	9	2
2015	12	1
2016	11	1
2017	9	9
2018	8	7
2019	11	10
2020	Mistrzostw nie rozegrano	-
2021	13	7

Zgodnie z regulaminem Międzynarodowej Federacji Wioślarskiej FISA przy tej ilości zgłoszonych osad najpierw rozegrano trzy przedbiegi, z których po trzy pierwsze czwórki zdobywały bezpośredni awans do fazy półfinałowej. Pozostałe załogi wystartowały w jednym

repassaży, z którego także trzy pierwsze czwórki uzupełniły dwunasto-osadową stawkę półfinalistów, ostatnia odpadała z dalszej rywalizacji. Po trzy pierwsze czwórki z dwóch półfinałów utworzyły finał A walczących o medale, natomiast pozostałe osady w finale B walczyły o podział miejsc 7-12.

W stosunku do ostatnich Młodzieżowych Mistrzostw Świata z 2019 roku w Racicach zabrakło czwórek Wielkiej Brytanii, Nowej Zelandii i Chin. Doszło za to kilka nowych osad z Włoch, Rosji, Estonii, Ukrainy i Danii. W stosunku do ubiegłorocznych Młodzieżowych Mistrzostw Europy w Duisburgu na starcie w Racicach nie stanęły osady pozaeuropejskie oraz Brytyjki, Litwinki i Węgierki. W poszczególnych czwórkach w grupie młodzieżowej następują z roku na rok naturalne zmiany z uwagi na wiek oraz poszukiwania trenerów optymalnych aktualnie składów. Trudno więc porównywać składy osad w porównaniu do poprzednich mistrzostw z przed dwóch lat, ale osady europejskie można porównać do Młodzieżowych Mistrzostw Europy z ubiegłego roku, które były obsadzone przez najlepsze zestawy z poszczególnych federacji. Tak więc kolejno, zgodnie z rankingiem: Szwajcarki to te same zawodniczki, które w Duisburgu zajęły czwarte miejsce bezpośrednio przed Polkami; Holenderki, Rumunki i Włoszki to całkiem nowe zawodniczki; w rosyjskiej czwórce nastąpiły dwie zmiany, a w niemieckiej i polskiej pozostała tylko jedna zawodniczka.

Skład polskiej osady został wybrany na podstawie testów przeprowadzanych na ergometrze w sezonie 2021 oraz Wiosennych Centralnych Regat Seniorów na początku maja w Poznaniu. W osadzie z ubiegłego sezonu została tylko Barbara Streng, a pozostałe zawodniczki przeszły do grupy senierek i młodzieżowa czwórka podwójna była budowana od nowa. Do osady dołączyły Barbara Jęchorek oraz Paulina Chrzanowska z ubiegłorocznej ósemki, która w zeszłym sezonie zajęła czwarte miejsce w Młodzieżowych Mistrzostwach Europy. Zawodniczki fizycznie prezentowały podobny poziom do osady z ubiegłego roku, która zajęła 5 miejsce w Młodzieżowych Mistrzostwach Europy w Duisburgu.

Średnia czasu na ergometrze obecnej osady wynosi 6:56,6 sek. i jest to jedna z lepszych średnich ostatnich lat, co pozwala myśleć optymistycznie o przyszłych występach polskiej osady młodzieżowej w tej konkurencji.

Cwórka w tym składzie wystartowała w III Pucharze Świata Seniorów we włoskiej Sabaudii, zajmując niestety w nim ostatnie miejsce. Bardzo widoczny był tam brak startów osady w tym sezonie, ponieważ wszystkie regaty młodzieżowe z powodu epidemii zostały odwołane. Natomiast w każdym starcie znacznie poprawiały styl jazdy i odrabiały z biegu na bieg stratę czasową. Ostatecznie do jedynej startującej tam młodzieżowej osady - Czeszek zabrakło dwóch sekund straconych w drugiej połowie dystansu.

Poniższa tabela przedstawia czasy osad zajmujących miejsca 6-8 od roku 2011 do 2019 oraz różnice do podium. W 2020 roku Mistrzostwa Świata nie odbyły się.

miejsce	2011	2012	2013	2014	2015	2016	2017	2018	2019
6	6:39,69	<b>7:14,89</b>	6:39,86	6:39,48	<b>7:01,0</b>	6:30,39	6:39,16	<b>7:02,94</b>	06:49,71
7	6:39,7	<b>7:10,0</b>	6:43,48	6:44,0	<b>6:48,76</b>	6:35,32	6:41,11	<b>6:59,58</b>	06:37,93
8	6:40,89	<b>7:12,7</b>	6:45,62	6:48,76	<b>6:50,65</b>	6:36,5	6:46,5	<b>7:03,97</b>	06:40,70
Brązowy medal	6:30,99	<b>7:02,11</b>	6:37,87	6:30,1	<b>6:49,27</b>	6:21,2	6:25,36	<b>6:45,68</b>	06:33,30

Należy zwrócić uwagę, iż czas uzyskiwany przez osady z miejsc 7-8 jest czasem lepszym od czasu z miejsca 6 i jest to wynikiem tego, że finał B jest rozgrywany w godzinach porannych przed finałem, a wtedy z reguły jest spokojna woda oraz na końcu finału na finiszu nie ma już tej walki

o przedostatnie miejsce jaka wyzwala się o zwycięstwo, wprawdzie w finale B, ale to zawsze zwycięstwo. Dodatkowo na czerwono zaznaczono zdecydowanie słabsze rezultaty w całych regatach wynikające z tego, że finały w tych latach rozgrywane były w warunkach przeciwnego wiatru. Tak więc, aby znaleźć się w gronie ośmiu osad zajmujących punktowane miejsca należało pokonywać dystans 2000m. regularnie poniżej 6:40 sek. w warunkach sprzyjających. Polska czwórka w tym roku uzyskała już czas na poziomie 6:34 sek. co dawało realną szansę walki o miejsce w finale A Mistrzostw Świata, gdyż etap Bezpośredniego Przygotowania Startowego został przez tą osadę solidnie przepracowany i bez większych kontuzji.

W Młodzieżowych Mistrzostwach Świata w Racicach polska czwórka podwójna kobiet wystartowała trzykrotnie; w przedbiegu, półfinale i finale B, zajmując odpowiednio: drugie, czwarte i pierwsze miejsce.

W przedbiegu Polki trafiły na Szwajcarki, Czeszki i Holenderki. Po dobrym starcie objęły prowadzenie, które utrzymywały ponad 1000 metrów. Jednak w drugiej części dystansu Szwajcarki okazały się mocniejsze wygrywając z naszą osadą o 3,48 sekundy. Polki zajęły drugie miejsce pokonując Czeszki i Holenderki bezpośrednio awansując do półfinału. Na mecie uzyskały czwarty rezultat wszystkich trzech przedbiegów.



W półfinale nasza czwórka trafiła na zwycięskie osady z pozostałych dwóch przedbiegów: Włoszki i Niemki oraz Rumunki, Holenderki i Ukrainki. Z porównania czasów z przedbiegów wynikało, że Polki powinny zakwalifikować się z trzeciego miejsca do finału A. Walka pomiędzy czterema pierwszymi osadami była bardzo wyrównana na całym dystansie. Niestety Polki miały najslabszą czwartą pięćsetkę i ostatecznie zajęły czwarte miejsce, ulegając Niemkom 2,75 sekundy, Włoszkom 0,85 sekundy i Rumunkom 0.63 sekundy. Z drugiego półfinału z trzeciej pozycji awansowały Czeszki, które w przedbiegu przegrały bezpośrednio z Polkami. Nasza osada na mecie uzyskała łącznie szósty rezultat obu półfinałów.

W finale B nasze zawodniczki pewnie wygrały, prowadząc od startu do mety.

**Młodzieżowymi Mistrzyniami Świata w tej konkurencji zostały: Szwajcarki przed Niemkami i Włoszkami.**

Osada złożona w tym roku na nowo z trudnymi charakterami, nieźła fizycznie ale co najważniejsze otwarta na uwagi i zmiany. Bardzo dużo tej osadzie dał start na Pucharze Świata, gdzie ze startu na start były wyciągane wnioski i poprawiane błędy, dzięki czemu już pierwszy start był dobry mimo, że uległy w tym biegu jak się okazało późniejszym Mistrzyniom Świata. Jest to osada która w tym składzie może w przyszłym roku walczyć w kolejnych Młodzieżowych Mistrzostwach Świata.

**Prognoza wyniku: 6-8 miejsce**  
**Zadanie wynikowe: do 6 miejsca**  
**Zajęte miejsce: 7 miejsce**

## 7. ÓSEMKA MĘŻCZYZN

BM8+

### Skład osady:

Wojtalak Patryk  
Jackowiak Emil  
Wanat Przemysław  
Głonek Dominik  
Januszewski Mikołaj  
Streich Oskar  
Kaczmarek Jerzy  
Józefowicz Damian  
Skurzyński Tomasz – Stern.

### Wiek

20 lat  
21 lat  
21 lat  
21 lat  
21 lat  
20 lat  
20 lat  
21 lat  
19 lat

### Klub:

Posnania Poznań  
Posnania Poznań  
AZS AWF Poznań  
Posnania Poznań  
Posnania Poznań  
AZS UMK Toruń  
Posnania Poznań  
Posnania Poznań  
SMS/AZS UMK Toruń



Patryk Wojtalak



Emil Jackowiak



Przemysław Wanat



Dominik Głonek



Mikołaj Januszewski



Oskar Streich



Jerzy Kaczmarek



Damian Józefowicz



Tomasz Skurzyński

### Trenerzy klubowi:

Maciej Kurek - Posnania Poznań  
Błażej Kamola - AZS AWF Poznań  
Sławomir Kruszkowski - AZS UMK Toruń  
Mariusz Szumański - SMS Toruń

### Trenerzy prowadzący w reprezentacji:

Maciej Kurek  
Mariusz Szumański

W tegorocznych Młodzieżowych Mistrzostwach Świata w konkurencji męskich ósemek wystartowało 12 osad i była standardowa ilość startujących osad w tej konkurencji. Od 2010 roku tylko dwukrotnie zgłoszono więcej niż 12 ósemek. W 2010 roku – 15 i w 2016 – 13 załóg.

W ostatnich dwunastu latach w Młodzieżowych Mistrzostwach Świata w tej konkurencji startowało:

Rok mistrzostw	Liczba startujących ósemek mężczyzn	Miejsce polskiej osady
2010	15	4
2011	8	5
2012	10	5
2013	12	3
2014	10	7
2015	11	10
2016	13	11
2017	11	9
2018	11	11
2019	9	Nie startowała
2020	Mistrzostw nie rozegrano	-
2021	12	11

Przy takiej ilości osad system eliminacji Międzynarodowej Federacji Wioślarskiej FISA przewiduje rozegranie dwóch przedbiegów, dwóch repasaży oraz finałów A i B. Z przedbiegów zwycięzcy bezpośrednio zdobywają awans do finału A, w którym sześć osad staje do walki o podział medali. Z repasaży po dwie pierwsze osady uzupełniają stawkę finału A. Pozostałe walczą w finale B o podział miejsc 7-12.

Wśród startujących ósemek zgłoszeni zostali wszyscy ubiegłorocznymi finaliści Młodzieżowych Mistrzostw Europy z Duisburga. Z tym, że Niemcy - złoci medalisci wymienili dwóch zawodników, brązowi - Włosi aż sześciu, a czwarcy - Holendrzy pięciu. W osadzie Rumuni wystartowało w Racicach czterech zawodników, którzy w 2019 roku zajęli w Młodzieżowych Mistrzostwach Świata czwarte miejsce. Ponadto w osadzie Wielkiej Brytanii wystartowało dwóch zawodników, którzy w Młodzieżowych Mistrzostwach Świata w 2019 roku zdobyli brązowy medal i do nich dołączyli finaliści i medalisci Mistrzostw Świata Juniorów z 2019 roku. Do startu w Racicach zgłoszono także ósemkę USA. W wystawionej w tym roku amerykańskiej osadzie oprócz dwóch zawodników i sterniczki, którzy wcześniej w Mistrzostwach Świata Juniorów zdobyli medale w czwórce ze sternikiem i ósemce. Dla pozostałych zawodników był to pierwszy start w imprezie rangi mistrzowskiej.

W skład polskiej ósemki weszli zawodnicy, którzy w rankingu po regatach kwalifikacyjnych w Poznaniu zajęli czołowe miejsca w wioślach długich oraz Dominik Glonek, który ze względu na chorobę partnera (covid-19) Mikołaja Januszewskiego wystartował w nich w jedyńce i Damian Józefowicz, który nie startował w Poznaniu. Natomiast od listopada 2020r. uczestniczył w szkoleniu grupy olimpijskiej wioseł długich, będąc rezerwowym dla aktualnych mistrzów świata w czwórce bez sternika. Po wygraniu razem z Łukaszem Posyjąką rywalizacji wewnętrznej w kraju w dwójce bez sternika otrzymał szansę startu w kwalifikacjach olimpijskich w Lucernie. Ostatecznie do Tokio nie zakwalifikował się zajmując VI miejsce na 13 startujących osad. Po kwalifikacjach wioślował z Jerzym Kaczmarkiem w dwójce bez sternika, który w 2020 roku w kategorii młodzieżowej nie wystartował ponieważ w trakcie przygotowań po zgrupowaniu w Zakopanem wystąpiła u niego zakrzepica i nie mógł kontynuować treningów. W ubiegłorocznych Młodzieżowych Mistrzostwach Europy czterech zawodników z tegorocznego składu ósemki zajęło VI miejsce w czwórce bez sternika, a trzech wygrało finał „B” w ósemce. Średnia osady na ergometrze wynosiła 6:05,2 natomiast średnia moc PPA 361W. Regularne przejazdy kontrolne przed tegorocznymi Młodzieżowymi Mistrzostwami Świata były poszukiwaniami optymalnego zestawienia, najlepszego szlakowego oraz indywidualnego ustawienia zawodników na pozycjach



w łodzi. Wszystkie sprawdziany przy braku międzynarodowych wykazywały, że realne było uzyskanie czasu w przedziale 5:35-5:40 oczywiście przy sprzyjającym wietrze.

Ósemka wystartowała w Racicach trzy razy. W przedbiegu, repesażu i finale B, zajmując kolejno: czwarte, trzecie i piąte miejsce.

W przedbiegu - pierwszym swoim wyścigu polska ósemka spotkała się z reprezentacjami Wielkiej Brytanii, Niderlandów, Niemiec, Austrii i Ukrainy. Niestety ze startu wyszła na czwartej pozycji prowadząc tylko z osadami Austrii i Ukrainy. Walkę o pierwsze miejsce dające awans do finału toczyły trzy osady, z których zwycięsko wyszli zawodnicy Wielkiej Brytanii przed Holendrami i Niemcami. Nasza ósemka przyплыnęła na czwartym miejscu ze stratą 11,17sek. do zwycięzców i przewagą 2,55sek. nad piątą Austrią nie nawiązując ani przez moment walki o wyższe miejsce. Uzyskała przy tym na mecie dopiero dziewiąty rezultat obu przedbiegów.

Repeaż był dla naszych zawodników decydującym wyścigiem. Zajęcie w nim przynajmniej drugiego miejsca dawało awans do finału i realizację zadania wynikowego. Od startu na czoło wysunęły się osady NED, FRA i CZE. Nasza osada ponownie płynęła od startu na czwartym miejscu. Po półmetku zaczęli stopniowo zbliżać się do słabnących Francuzów, których ostatecznie na 1500 metrach wyprzedzili. Jednak mimo dobrego finiszu nie zdołali dogonić dwóch pierwszych osad. Przyплыnęli ostatecznie na trzecim miejscu ze stratą 3,30sek. do drugiego miejsca dającego awans do finału i 2,66sek przed czwartymi Francuzami. Brak awansu do finału zawodnicy bardzo przeżyli, szczególnie szlakowy D. Józefowicz, który nie ukrywał rozczarowania poziomem osady. W sumie polska ósemka uzyskała piąty rezultat obu repesaży i najlepszy spośród tych wszystkich, które nie weszły do finału i miały się ścigać o miejsca 7-12. Dawało to nadzieję, że jest realna szansa na zajęcie miejsca punktowanego w pierwszej ósemce mistrzostw.

W finale B jednak o wszystkim decydowała psychika i odporność zawodników. Spotkania z zawodnikami ósemki jak i indywidualne ze szlakowym trenerów prowadzących przed małym finałem były nastawione na motywację i uświadomienie, że jest realna walka o wygraną w tym wyścigu. Wszystko zależy od tego co poukładają sobie w głowach, czy podniosą się po porażce w repesażu i podejmą z pełną determinacją do ostatniego chwytu walkę. Niestety w finale B walkę podjęli tylko na pierwszych pięciuset metrach, po których przewodzili stawce. Nie reagowali gdy do 1000m odjeżdżały im ósemki Rumunii i Austrii. Gdy w drugiej połowie dystansu zaczęły mocno naciskać osady Francji i Ukrainy ich reakcje na te ataki także były anemiczne bez wiary w powodzenie.

Ostatecznie zajęli jedenaste miejsce na dwanaście rywalizujących osad w tych mistrzostwach, co trzeba uznać za zdecydowanie poniżej potencjału i oczekiwań wobec tej załogi. Brak atmosfery w grupie, niezadowolony szlakowy w trakcie przygotowań do startu w Racicach oraz porażka w repesażu miały niewątpliwie wpływ na to, że w decydującym wyścigu nie podjęli walki i popłynęli poniżej swoich aktualnych możliwości przegrywając z ósemkami, z którymi zarówno w przedbiegu jak i repesażu pewnie wygrywali.

**Młodzieżowymi Mistrzami Świata w tej konkurencji zostali: Brytyjczycy przed Amerykanami i Niemcami.**

**Prognoza wynikowa: 5-8 miejsce**  
**Zadanie wynikowe: do 7 miejsca**  
**Zajęte miejsce: 11 miejsce**