



OCENA

**startu reprezentacji Polski w Wioślarstwie
w Młodzieżowych Mistrzostwach Świata
Poznań
25-29.07.2018**





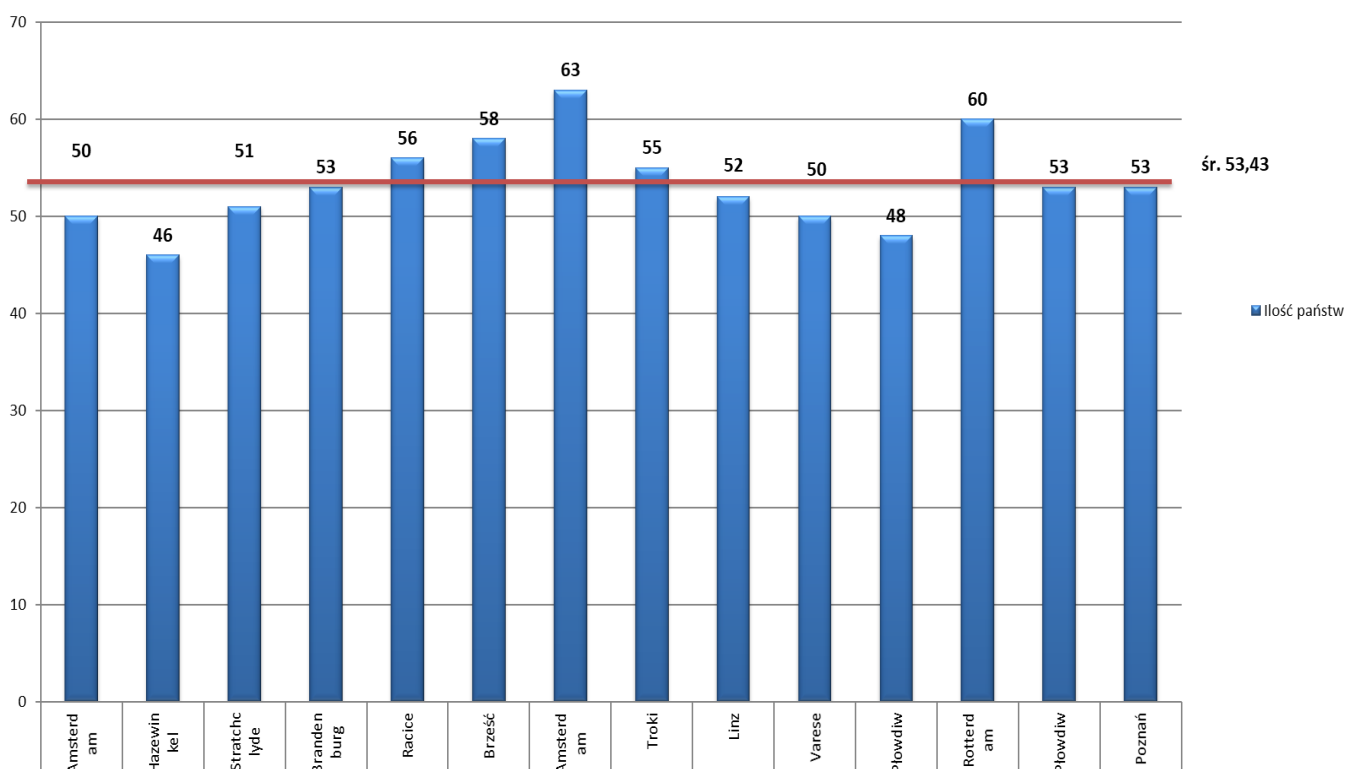
OCENA

**startu reprezentacji Polski
w wioślarstwie
w Młodzieżowych Mistrzostwach
Świata do 23 lat
25-29.07.2018 r.
Poznań**

I. WSTĘP

Tegoroczne Młodzieżowe Mistrzostwa Świata rozegrane zostały na torze regatowym Malta w Poznaniu pomiędzy 25, a 29 lipca i były czternastymi z kolei rozegranymi pod tą nazwą. Natomiast geneza powołania Młodzieżowych Mistrzostw Świata sięga roku 1976. W latach 1976-1991 jako pierwsza rozgrywana była impreza pod nazwą Mecz Seniorów, w której uczestniczyły młodzieżowe reprezentacje państw dawnego bloku gospodarczego Europy Zachodniej, który funkcjonował pod nazwą Europejskiej Wspólnoty Gospodarczej (w skrócie EWG). Potem w 1992 roku dawny Mecz Seniorów zmienił nazwę na Puchar Narodów i został otwarty także dla państw spoza EWG pod warunkiem, że zostali członkiem organizacji o tej samej co regaty nazwie. Od 2001 roku nadzór merytoryczny nad imprezą przejęła Międzynarodowa Federacja Wioślarska FISA, nazywając ją początkowo Światowymi Regatami do lat 23 i w 2004 roku odbyła się ona także na torze Malta w Poznaniu. Od 2005 roku rozgrywane są już oficjalnie Młodzieżowe Mistrzostwa Świata poniżej 23 lat. W przeciągu tych czternastu lat najwięcej, bo 63 federacje wioślarskie wystartowały w 2011 roku w Amsterdamie. W tym roku w Poznaniu wystartowało podobnie jak w roku ubiegłym w bułgarskim Płowdiw 53 państwa. Jak widać na poniższym diagramie pięciokrotnie startowało więcej federacji.

Ilość państw biorących udział w Mistrzostwach Świata do lat 23 w latach 2005-2018



W Poznaniu wystartowały federacje wioślarskie reprezentujące wszystkie kontynenty świata w następującej ilości:

- Europa 36
- Afryka 4
- Azja 4
- Ameryka Płn. 3
- Ameryka Płd. 4
- Australia i Oceania 2

Po raz pierwszy, zgodnie z nowym programem konkurencji zatwierdzonym na Kongresie Międzynarodowej Federacji Wioślarskiej FISA w ubiegłym roku w Sarasocie łącznie rozegrano 22 konkurencje, po 11 tych samych konkurencji kobiecych i męskich. W tym 14 objętych programem Igrzysk Olimpijskich, 8 tzw. „nieolimpijskich”.

Wśród czternastu objętych programem Igrzysk Olimpijskich jest siedem konkurencji kobiecych w tym jedna wagi lekkiej i podobnie siedem męskich w tym jedna wagi lekkiej.

KONKURENCJE OLIMPIJSKIE

- | | |
|--|--|
| • W1x – jedynka kobiet | • M1x – jedynka mężczyzn |
| • W2x - dwójka podwójna kobiet | • M2x - dwójka podwójna mężczyzn |
| • W2- - dwójka bez sterniczki kobiet | • M2- - dwójka bez sternika mężczyzn |
| • W4- - czwórka bez sterniczki kobiet | • M4- - czwórka bez sternika mężczyzn |
| • W4x – czwórka podwójna kobiet | • M4x – czwórka podwójna mężczyzn |
| • W8+ - ósemka kobiet | • M8+ - ósemka mężczyzn |
| • LW2x – dwójka podwójna wagi lekkiej kobiet | • LM2x – dwójka podwójna wagi lekkiej mężczyzn |

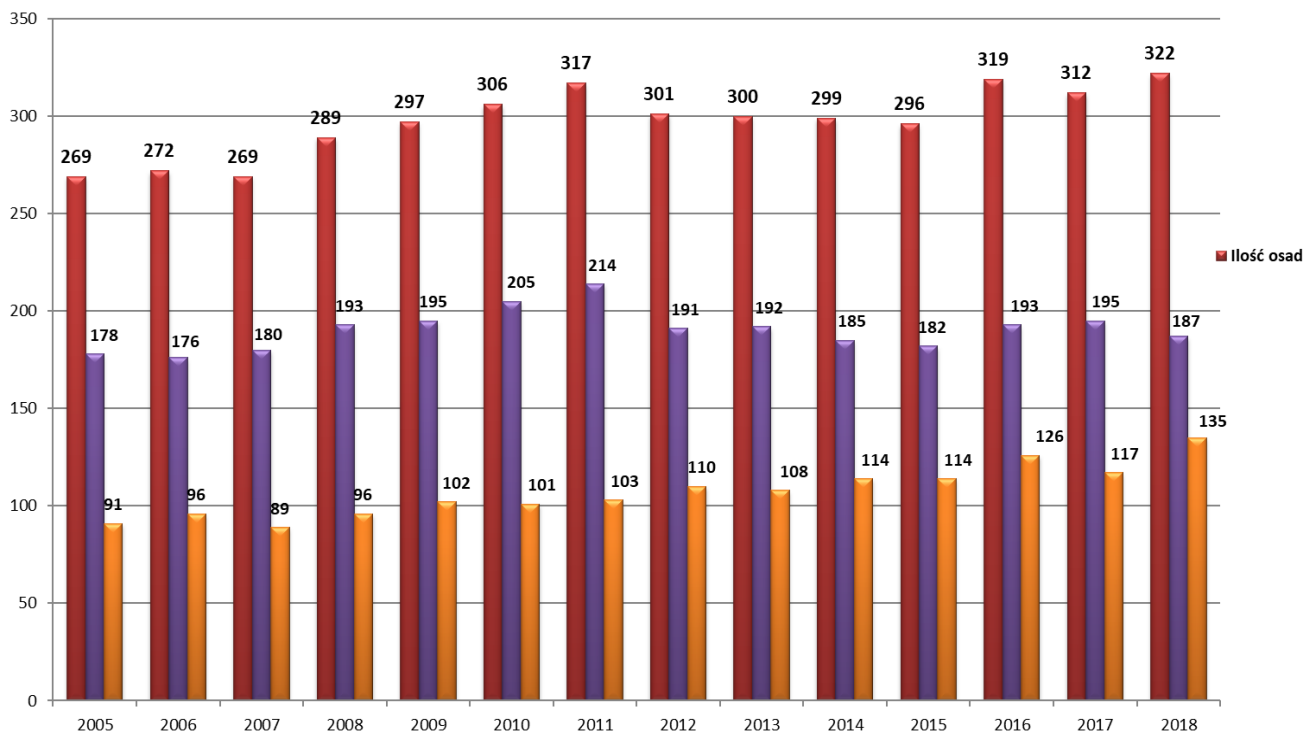
W ramach konkurencji nie objętych obecnie programem Igrzysk Olimpijskich rozgrywane są po cztery takie same konkurencje żeńskie i męskie, w tym po trzy wagi lekkiej i po jednej wagi otwartej.

KONKURENCJE NIEOLIMPIJSKIE

- | | |
|---|--|
| • LW1x - jedynka wagi lekkiej kobiet | • LM1x- jedynka wagi lekkiej mężczyzn |
| • LW2-dwójka bez sterniczki wagi lekkiej kobiet | • LM2- - dwójka bez sternika wagi lekkiej mężczyzn |
| • LW4x - czwórka podwójna wagi lekkiej kobiet | • LM4x - czwórka podwójna wagi lekkiej mężczyzn |
| • W4+ - czwórka ze sterniczką (-kiem) kobiet | • M4+ - czwórka ze sternikiem (-czką) mężczyzn |

Łącznie zgłoszono rekordową dotychczas liczbę 322 osad. Ilość startujących osad w Młodzieżowych Mistrzostwach Świata z podziałem na osady kobiece i męskie w ostatnich 14 latach zestawiono w poniższym diagramie.

Ilość osad biorących udział w Mistrzostwach Świata do lat 23 w latach 2005-2018



Rekordowa ilość osad żeńskich startujących w Poznaniu wytłumaczalna jest także wprowadzeniem dwóch dodatkowych nowych konkurencji kobiet – dwójki bez sterniczki wagi lekkiej i czwórki ze sterniczką.

W porównywanym okresie czternastu lat dla polskiej reprezentacji liczba sześciu osad startujących w Poznaniu mieściła się w średnim przedziale. Tylko raz mieliśmy dziewięć osad na Młodzieżowych Mistrzostwach Świata i raz pięć, natomiast sześć razy po siedem osad i trzy razy po osiem i sześć.

ILOŚĆ POLSKICH OSAD STARTUJĄCYCH W MŁODZIEŻOWYCH MISTRZOSTWACH ŚWIATA W LATACH 2005-2018

Rok	2005	2006	2007	2008	2009	2010	2011	2012	2013	2014	2015	2016	2017	2018
Ogółem	8	8	8	6	6	5	7	7	7	7	7	9	7	6
Kobiety	3	3	4	3	3	2	2	3	3	3	3	4	3	2
Mężczyźni	5	5	4	3	3	3	5	4	4	4	4	5	4	4

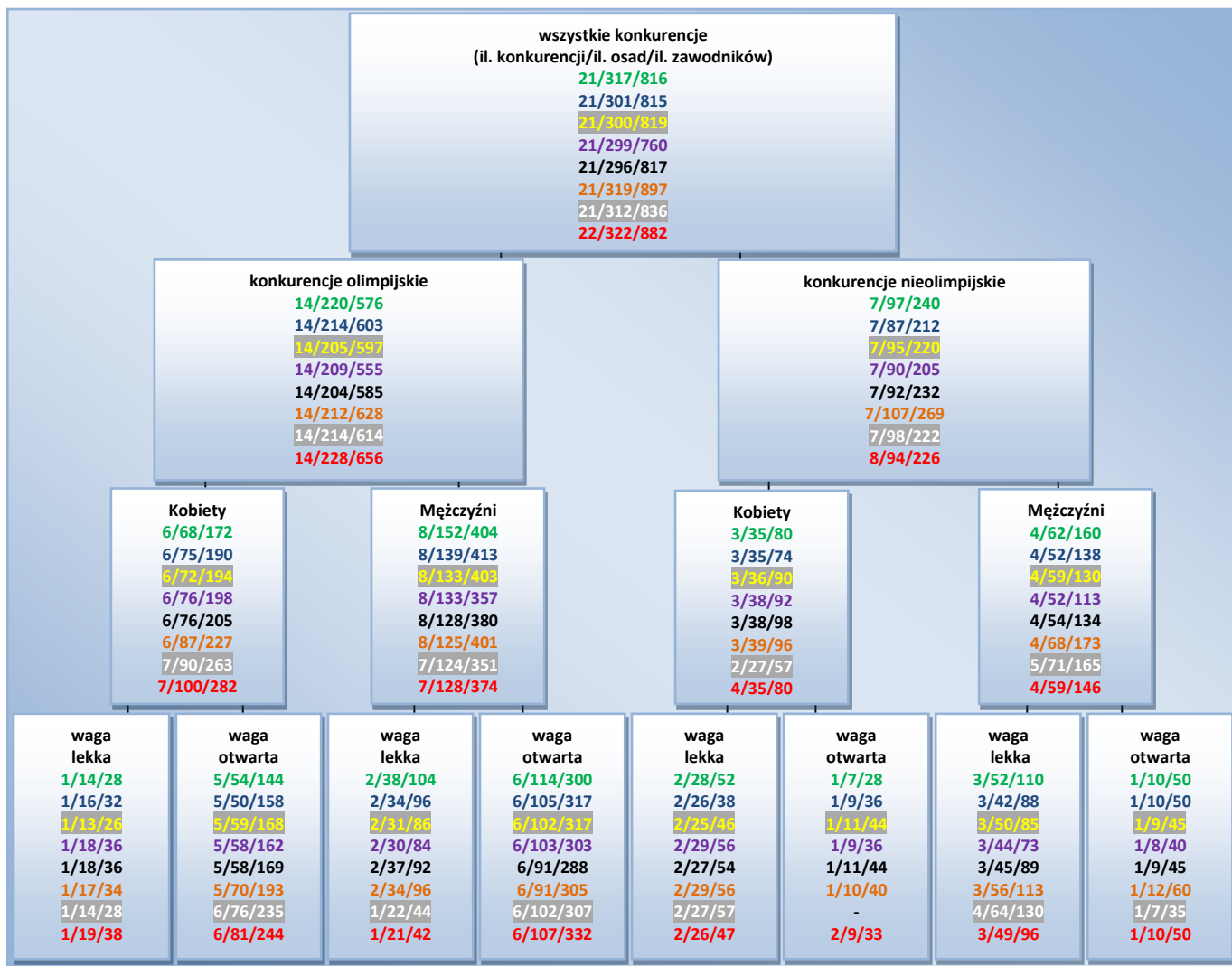
W Młodzieżowych Mistrzostwach Świata w Poznaniu najwięcej osad wystartowało kolejno w następujących konkurencjach:

Lp.	Konkurencja	Ilość startujących osad
1	Jedynka wagi lekkiej mężczyzn	26
2	Jedynka mężczyzn	25
3	Dwójka podwójna wagi lekkiej mężczyzn	21
4-9	Jedynka kobiet Jedynka wagi lekkiej kobiet Dwójka podwójna kobiet Dwójka podwójna wagi lekkiej kobiet Dwójka bez sternika mężczyzn Dwójka podwójna mężczyzn	19
10	Czwórka podwójna mężczyzn	18
11-12	Dwójka bez sterniczki kobiet Czwórka bez sternika mężczyzn	15
13	Czwórka podwójna wagi lekkiej mężczyzn	12
14-16	Czwórka bez sterniczki kobiet Dwójka bez sternika wagi lekkiej mężczyzn Ósemka mężczyzn	11
17	Czwórka ze sternikiem mężczyzn	10
18	Ósemka kobiet	9
19	Czwórka podwójna kobiet	8
20	Czwórka podwójna wagi lekkiej kobiet	7
21	Czwórka ze sterniczką kobiet	5
22	Dwójka bez sterniczki wagi lekkiej kobiet	4

Kolorem czerwonym zaznaczono konkurencje „nieolimpijskie”.

Tym razem zdecydowanie najwięcej było skifistów i to zarówno w wadze otwartej jak i w wadze lekkiej. Po tym męskich dwójek podwójnych wagi lekkiej, a następnie dwie konkurencje skifistek kobiet. Aż dziewięć pierwszych wśród najbardziej obsadzonych konkurencji to osady tzw. „małego typu” i stąd wytłumaczalna jest rekordowa ilość startujących w Poznaniu osad. Natomiast najmniej osad zgłoszono w trzech kobiecych konkurencjach „nieolimpijskich”, w tym dwie najstabilniej osadzone, to nowe po raz pierwszy rozgrywane po długiej przerwie.

Podział zawodników i osad ze względu na płeć i kategorię wagową startujących w Młodzieżowych Mistrzostwach Świata w Poznaniu przedstawiono na poniższym diagramie, zestawiając go przy tym dla porównania z podobnymi danymi ostatnich ośmiu lat, co pozwala na zaobserwowanie tendencji zmian w poszczególnych grupach, pamiętając przy tym o zmianie ilości konkurencji i wyrównaniu ich wśród kobiet i mężczyzn.



KOLOR ZIELONY
KOLOR GRANATOWY
KOLOR ŻÓŁTY
KOLOR FIOLETOWY
KOLOR CZARNY
KOLOR POMARAŃCZOWY
KOLOR BIAŁY
KOLOR CZERWONY

- 2011 rok Mistrzostwa Świata do lat 23 w Amsterdamie
- 2012 rok Mistrzostwa Świata do lat 23 w Trokach
- 2013 rok Mistrzostwa Świata do lat 23 w Linz
- 2014 rok Mistrzostwa Świata do lat 23 w Varese
- 2015 rok Mistrzostwa Świata do lat 23 w Płowdiw
- 2016 rok Mistrzostwa Świata do lat 23 w Rotterdamie
- 2017 rok Mistrzostwa Świata do lat 23 w Płowdiw
- 2018 rok Mistrzostwa Świata do lat 23 w Poznaniu

KOLEJNOŚĆ PAŃSTW POD WZGLĘDEM ILOŚCI STARTUJĄCYCH OSAD - OGÓŁEM

Lp.	Kraj	Ilość
1	USA	22
2	Niemcy	21
3	Włochy	20
4	Wielka Brytania	15
5-6	Rosja, Rumunia	13
7-9	Austria, Dania, Francja	11
10-11	Grecja, Węgry	10
12-14	Australia, Holandia, Nowa Zelandia	9
15-17	Kanada, Norwegia, Szwajcaria	8
18	Irlandia	7
19-22	Japonia, Mołdawia, Polska, Ukraina	6
23-26	Chile, Chiny, Czechy, Hiszpania	5
27-32	Białoruś, Estonia, Litwa, Łotwa, Portugalia, Turcja	4
33-39	Brazylia, Bułgaria, Chorwacja, Egipt, Południowa Afryka, Szwecja, Tunezja	3
40-43	Azerbejdżan, Belgia, Serbia, Urugwaj	2
44-53	Bahamy, Finlandia, Hongkong, Izrael, Kazachstan, Macedonia, Paragwaj, Słowacja, Słowenia, Wybrzeże Kości Słoniowej	1

KOBIECY

Lp.	Kraj	Ilość
1	USA	11
2	Niemcy	10
3	Włochy	9
4	Wielka Brytania	8
5-6	Rosja, Rumunia	6
7-10	Australia, Dania, Grecja, Nowa Zelandia	5
11-16	Austria, Chiny, Francja, Holandia, Szwajcaria, Węgry	4
17-21	Czechy, Irlandia, Japonia, Kanada, Norwegia	3
22-27	Białoruś, Chile, Hiszpania, Mołdawia, Polska , Ukraina	2
28-41	Brazylia, Bułgaria, Chorwacja, Egipt, Estonia, Litwa, Łotwa, Paragwaj, Portugalia, Serbia, Szwecja, Tunezja, Turcja, Urugwaj	1

MĘŻCZYŹNI

Lp.	Kraj	Ilość
1-3	Niemcy, USA, Włochy	11
4-8	Austria, Francja, Rosja, Rumunia, Wielka Brytania	7
9-10	Dania, Węgry	6
11-14	Grecja, Holandia, Kanada, Norwegia	5
15-21	Australia, Irlandia, Mołdawia, Nowa Zelandia, Polska , Szwajcaria, Ukraina	4
22-30	Chile, Estonia, Hiszpania, Japonia, Litwa, Łotwa, Południowa Afryka, Portugalia, Turcja	3
31-40	Azerbejdżan, Belgia, Białoruś, Brazylia, Bułgaria, Chorwacja, Czechy, Egipt, Szwecja, Tunezja	2
41-52	Bahamy, Chiny, Finlandia, Hongkong, Izrael, Kazachstan, Macedonia, Serbia, Słowacja, Słowenia, Urugwaj, Wybrzeże Kości Słoniowej	1

Tylko Amerykanie zgłosili do mistrzostw swoje załogi we wszystkich konkurencjach. Jedną mniej (dwójkę bez sterniczki kobiet) zgłosili Niemcy oraz dwie mniej (czwórkę podwójną kobiet i ósemkę kobiet) Włosi. Czwarta już pod tym względem Wielka Brytania przywozła do Poznania już o jedną trzecią osad mniej niż Amerykanie. Niemcy i Amerykanie do wszystkich Mistrzostw Świata we wszystkich kategoriach wiekowych zgłaszają z reguły maksymalne ilości załóg. Ale też ich załogi szczególnie w konkurencjach „nieolimpijskich” przyjeżdżają na koszt własny (rodziców, klubów lub innych indywidualnych sponsorów). W przypadku USA także w większości konkurencji olimpijskich sami zainteresowani muszą pokrywać część kosztów wyjazdu i startu. Federacje tych państw organizują jedynie i nadzorują wewnętrzne kwalifikacje w tych konkurencjach oraz sam wyjazd na mistrzostwa.

- Niemal wszystkie federacje biorące udział w tegorocznych mistrzostwach miały w swoich reprezentacjach osady męskie z wyjątkiem Paragwaju, który zgłosił jedynie skifistkę.
- Natomiast w ogóle załóg żeńskich nie mieli: Bahamy, Finlandia, Hongkong, Izrael, Kazachstan, Macedonia, Słowacja, Słowenia, Wybrzeże Kości Słoniowej, Azerbejdżan, Belgia i Południowa Afryka.

W czternastu konkurencjach olimpijskich komplet osad mieli tylko Amerykanie. Jedną mniej, (brak wspomnianej wyżej dwójki bez sterniczki), a po dwie mniej mieli Włosi (bez wspomnianych także wyżej czwórki podwójnej kobiet i ósemki kobiet) oraz Brytyjczycy (nie zgłosili męskiej jedynek i męskiej dwójki podwójnej). Polska miała jedynie osady w konkurencjach olimpijskich.

**KOLEJNOŚĆ PAŃSTW POD WZGLĘDEM ILOŚCI STARTUJĄCYCH OSAD
KONKURENCJE OLIMPIJSKIE OGÓŁEM**

Lp.	Kraj	Ilość
1	USA	14
2	Niemcy	13
3-4	Wielka Brytania, Włochy	12
5	Rosja	11
6	Rumunia	10
7-8	Kanada, Węgry	8
9-14	Austria, Dania, Francja, Grecja, Holandia, Nowa Zelandia	7
15-17	Australia, Polska , Szwajcaria	6
18	Norwegia	5
19-26	Chile, Chiny, Hiszpania, Irlandia, Litwa, Łotwa, Mołdawia, Ukraina	4
27-31	Białoruś, Bułgaria, Chorwacja, Czechy, Japonia	3
32-40	Azerbejdżan, Brazylia, Egipt, Estonia, Południowa Afryka, Portugalia, Serbia, Szwecja, Turcja	2
41-50	Bahamy, Belgia, Izrael, Kazachstan, Macedonia, Paragwaj, Słowenia, Tunezja, Urugwaj, Wybrzeże Kości Słoniowej	1

KONKURENCJE OLIMPIJSKIE KOBIEC

Lp.	Kraj	Ilość
1-2	USA, Wielka Brytania	7
3	Niemcy	6
4-6	Rosja, Rumunia, Włochy	5
7-10	Australia, Dania, Grecja, Nowa Zelandia	4
11-16	Austria, Chiny, Holandia, Kanada, Szwajcaria, Węgry	3
17-25	Białoruś, Chile, Czechy, Francja, Hiszpania, Irlandia, Japonia, Norwegia, Polska	2
26-38	Brazylia, Bułgaria, Chorwacja, Egipt, Estonia, Litwa, Łotwa, Mołdawia, Paragwaj, Portugalia, Serbia, Szwecja, Ukraina	1

KONKURENCJE OLIMPIJSKIE MĘŻCZYZN

Lp.	Kraj	Ilość
1-3	Niemcy, USA, Włochy	7
4	Rosja	6
5-9	Francja, Kanada, Rumunia, Węgry, Wielka Brytania	5
10-12	Austria, Holandia, Polska	4
13-21	Dania, Grecja, Litwa, Łotwa, Mołdawia, Norwegia, Nowa Zelandia, Szwajcaria, Ukraina	3
22-30	Australia, Azerbejdżan, Bułgaria, Chile, Chorwacja, Hiszpania, Irlandia Południowa, Afryka, Turcja	2
31-49	Bahamy, Belgia, Białoruś, Brazylia, Chiny, Czechy, Egipt, Estonia, Izrael Japonia, Kazachstan, Macedonia, Portugalia, Serbia, Słowenia, Szwecja, Tunezja Urugwaj, Wybrzeże Kości Słoniowej	1

- Trzy federacje – Finlandia, Słowacja i Hongkong nie zgłosiły żadnej osady do konkurencji olimpijskich.
- Polska z sześcioma osadami w konkurencjach olimpijskich znalazła się w jednej trzeciej wszystkich startujących państw o najwyższej liczebności osad.
- Wśród mężczyzn z czterema osadami pod tym względem nasza federacja uplasowała się w pierwszej kwarcie państw i wśród kobiet z dwoma osadami niestety w przedostatniej grupie federacji mających w swoich reprezentacjach osady żeńskie.
- W konkurencjach olimpijskich dwójki podwójnej kobiet, dwójki bez sterniczki kobiet i ósemce kobiet zgłoszono rekordową ilość osad.

**KOLEJNOŚĆ PAŃSTW POD WZGLĘDEM ILOŚCI STARTUJĄCYCH OSAD
KONKURENCJE NIEOLIMPIJSKIE OGÓŁEM**

Lp.	Kraj	Ilość
1-3	Niemcy, USA, Włochy	8
4-6	Austria, Dania, Francja	4
7-13	Australia, Grecja, Irlandia, Japonia, Norwegia, Rumunia, Wielka Brytania	3
14-25	Czechy, Estonia, Holandia, Mołdawia, Nowa Zelandia, Portugalia, Rosja, Szwajcaria, Tunezja, Turcja, Ukraina, Węgry	2
26-38	Belgia, Białoruś, Brazylia, Chile, Chiny, Finlandia, Egipt, Hiszpania, Hongkong, Południowa Afryka, Słowacja, Szwecja, Urugwaj	1

KONKURENCJE NIEOLIMPIJSKIE KOBIET

Lp.	Kraj	Ilość
1-3	Niemcy, USA, Włochy	4
4	Francja	2
5-25	Australia, Austria, Chiny, Czechy, Dania, Grecja, Holandia, Irlandia, Japonia, Mołdawia, Norwegia, Nowa Zelandia, Rosja, Rumunia, Szwajcaria, Tunezja, Turcja, Ukraina, Urugwaj, Węgry, Wielka Brytania	1

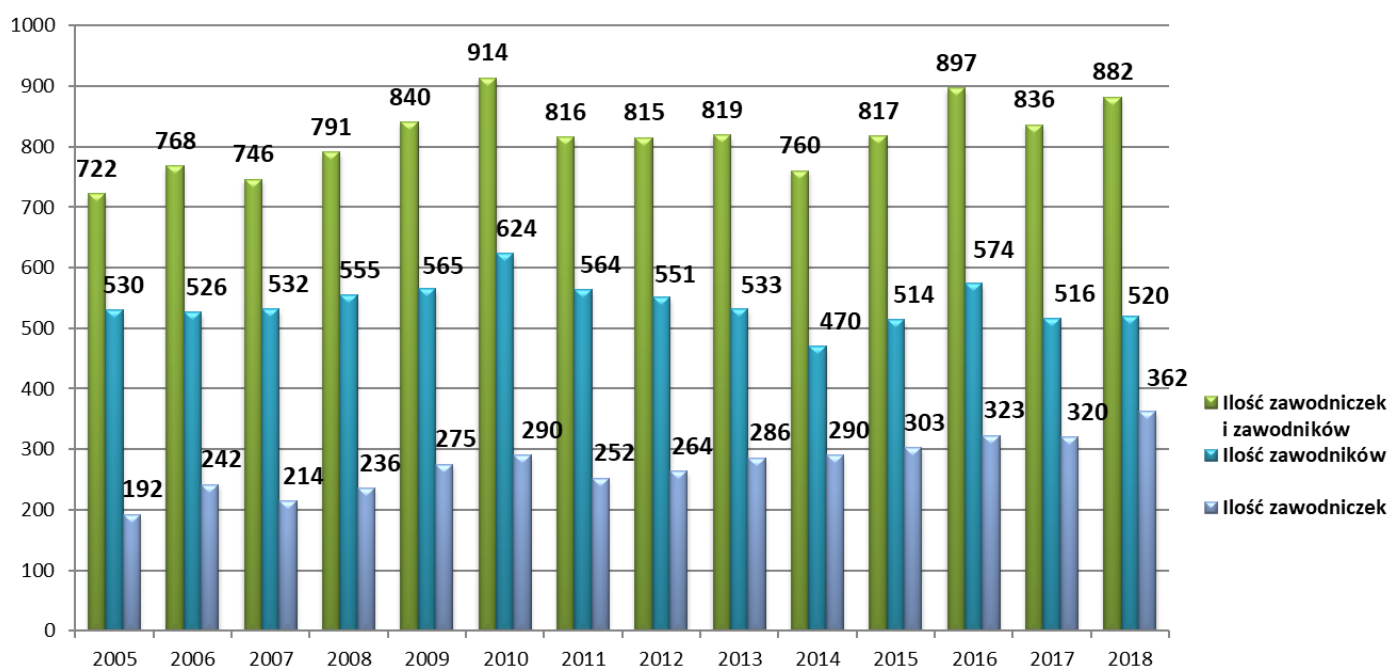
KONKURENCJE NIEOLIMPIJSKIE MĘŻCZYZN

Lp.	Kraj	Ilość
1-3	Niemcy, USA, Włochy	4
4-5	Austria, Dania	3
6-15	Australia, Estonia, Francja, Grecja, Irlandia, Japonia, Norwegia, Portugalia, Rumunia, Wielka Brytania	2
16-36	Belgia, Białoruś, Brazylia, Chile, Czechy, Egipt, Finlandia, Hiszpania, Holandia, Hongkong, Mołdawia, Nowa Zelandia, Południowa Afryka, Rosja, Słowacja, Szwajcaria, Szwecja, Tunezja, Turcja, Ukraina, Węgry	1

- W ośmiu konkurencjach nieolimpijskich trzy federacje – Amerykanie, Niemcy i Włosi zgłosili komplety osad. Jak już wspomniano u Amerykanów i Niemców start osad w tych konkurencjach pokrywają prywatni sponsorzy tzn. kluby, rodzice lub inne podmioty. Włosi mając szeroką rzeszę wiosłujących w klubach zawodników nie zawsze o parametrach typowo wiosłarskich, a przy tym trzeba pamiętać, że jest to nacja „południowców” wcześniej dojrzewającej młodzieży także zawsze zgłaszają w konkurencjach nieolimpijskich (szczególnie wagi lekkiej) komplet załóg, zdobywając w tej grupie wiekowej w nich szereg medali.

W Poznaniu wystartowało 882 zawodniczek i zawodników i była to trzecia z kolei ilość startujących państw od czasu rozgrywania tej imprezy pod nazwą Młodzieżowych Mistrzostw Świata, po mistrzostwach 2010 roku w Brześciu (914 osób) i 2016 roku w Rotterdamie (897 osób).

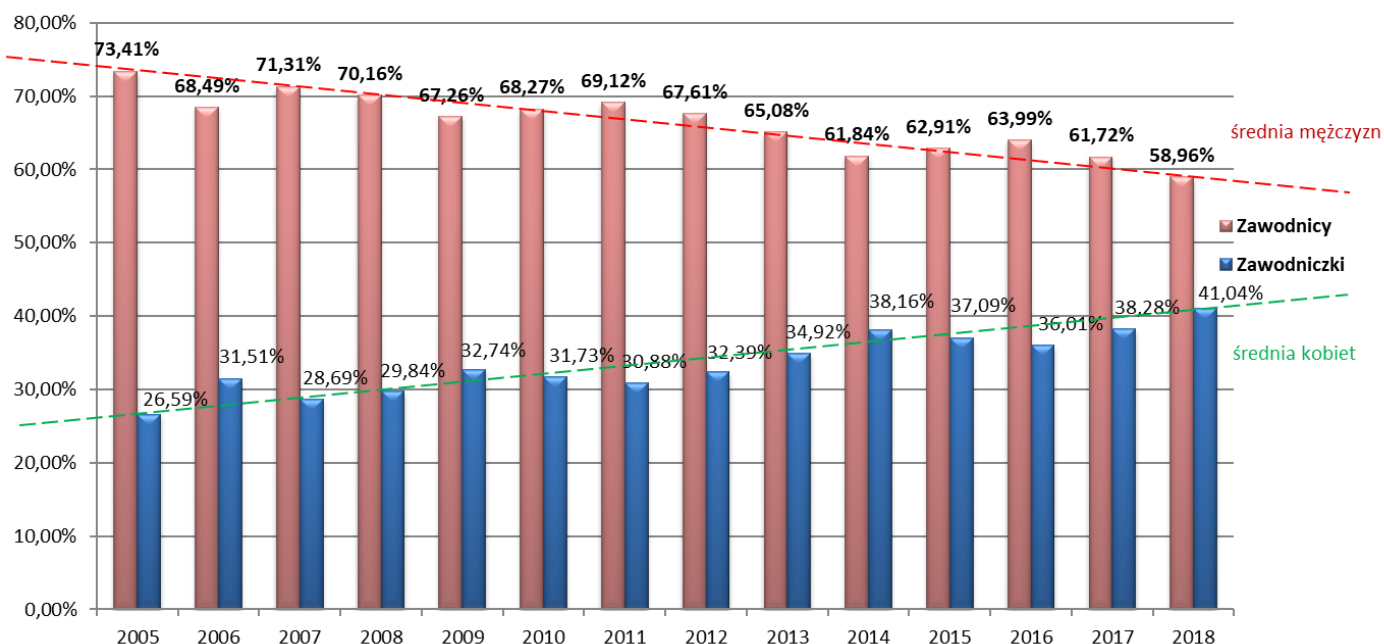
Ilość zawodników i zawodniczek biorących udział w Mistrzostwach Świata do lat 23 w latach 2005-2018



- W Młodzieżowych Mistrzostwach Świata w Poznaniu startowała rekordowa ilość kobiet, a zarazem jedna z najmniejszych ilości mężczyzn (czwarta liczba od końca w ciągu ostatnich czternastu lat).
- Może to być wynikiem z jednej strony wycofaniem z programu jednej konkurencji męskiej (czwórki bez sternika wagi lekkiej) i wprowadzenia dwóch nowych konkurencji żeńskich (dwójki bez sterniczki wagi lekkiej i czwórki ze sterniczką), a z drugiej strony tendencji zwiększania się ilości startujących kobiet korzystających z różnego rodzaju programów dla kobiet w poszczególnych krajach.

Poniższy diagram obrazuje tendencję niwelowania różnicy procentowego udziału w Mistrzostwach Świata kobiet i mężczyzn.

Procentowy udział zawodniczek i zawodników wśród biorących udział w Mistrzostwach Świata do lat 23 w latach 2005-2018



Obecnie pełna reprezentacja na Młodzieżowych Mistrzostwach Świata liczy 72 osoby. Po 34 zawodniczki i zawodników oraz cztery sterniczki lub sterników, gdyż obecnie nie ma ograniczeń płci wśród sterników, a jedynie obowiązuje jedna wspólna minimalna masa ciała.

KOLEJNOŚĆ PAŃSTW POD WZGLĘDEM ILOŚCI STARTUJĄCYCH ZAWODNIKÓW - OGÓŁEM

Lp.	Kraj	Ilość
1	USA	72
2	Niemcy	70
3	Włochy	59
4	Wielka Brytania	55
5-6	Rosja, Rumunia	49
7	Francja	39
8	Kanada	35
9	Holandia	34
10	Dania	32
11	Ukraina	26
12-13	Australia, Nowa Zelandia	25
14-15	Austria, Węgry	22
16	Polska	21
17	Grecja	20
18	Norwegia	16
19	Japonia	15
20-22	Hiszpania, Irlandia, Szwajcaria	14
23-25	Białoruś, Chile, Czechy	12
26	Mołdawia	11
27	Chiny	10
28-29	Estonia, Litwa	9
30-31	Chorwacja, Turcja	8
32-33	Łotwa, Portugalia	6
34-35	Belgia, Południowa Afryka	5
36-39	Bułgaria, Serbia, Szwecja, Tunezja	4
40-42	Azerbejdżan, Brazylia, Egipt	3
43-47	Izrael, Kazachstan, Słowenia, Urugwaj, Wybrzeże Kości Słoniowej	2
48-53	Bahamy, Finlandia, Hongkong, Macedonia, Paragwaj, Słowacja	1

OGÓŁEM - KOBIETY

Lp.	Kraj	Ilość
1	USA	36
2	Niemcy	34
3	Wielka Brytania	25
4	Rosja	24
5	Włochy	23
6	Rumunia	22
7	Holandia	19
8-9	Australia, Francja	16
10	Kanada	15
11	Dania	13
12	Grecja	11
13	Nowa Zelandia	10
14-15	Chiny, Japonia	8
16-17	Czechy, Węgry	7
18-22	Austria, Białoruś, Polska , Szwajcaria, Ukraina	6
23	Irlandia	5
24-26	Chile, Hiszpania, Norwegia	4
27-32	Chorwacja, Estonia, Litwa, Mołdawia, Serbia, Szwecja	2
33-41	Brazylia, Bułgaria, Egipt, Łotwa, Paragwaj, Portugalia, Tunezja, Turcja, Urugwaj	1

OGÓŁEM - MĘŻCZYŹNI

Lp.	Kraj	Ilość
1-3	Niemcy, USA, Włochy	36
4	Wielka Brytania	30
5	Rumunia	27
6	Rosja	25
7	Francja	23
8-9	Kanada, Ukraina	20
10	Dania	19
11	Austria	16
12-15	Holandia, Nowa Zelandia, Polska , Węgry	15
16	Norwegia	12
17	Hiszpania	10
18-21	Australia, Grecja, Irlandia, Mołdawia	9
22-23	Chile, Szwajcaria	8
24-27	Estonia, Japonia, Litwa, Turcja	7
28-29	Białoruś, Chorwacja	6
30-34	Belgia, Czechy, Łotwa, Południowa Afryka, Portugalia	5
35-37	Azerbejdżan, Bułgaria, Tunezja	3
38-46	Brazylia, Chiny, Egipt, Izrael, Kazachstan, Serbia, Słowenia, Szwecja, Wybrzeże Kości Słoniowej	2
47-52	Bahamy, Finlandia, Hongkong, Macedonia, Słowacja, Urugwaj	1

- W rankingu państw pod względem liczebności swoich reprezentacji najwyżej sklasyfikowane są nacje posiadające osady wieloosobowe, szczególnie ósemki.
- Polska reprezentacja podobnie jak w przypadku ilości startujących osad zajmuje w tym rankingu miejsce w jednej trzeciej startujących reprezentacji.
- Osiem największych reprezentacji startujących w Poznaniu miało w swoich szeregach niemal połowę wszystkich uczestników

**ILOŚĆ STARTUJĄCYCH ZAWODNICZEK I ZAWODNIKÓW W REPREZENTACJI POLSKI
W MŁODZIEŻOWYCH MISTRZOSTWACH ŚWIATA W LATACH 2005-2018**

Rok	2005	2006	2007	2008	2009	2010	2011	2012	2013	2014	2015	2016	2017	2018
Ogółem	29	26	33	30	27	22	28	26	29	31	24	32	26	21
Kobiety	7	7	14	13	12	5	5	7	10	15	8	12	10	6
Mężczyźni	29	19	19	17	15	17	23	19	19	16	16	20	16	15

- Jak widać startująca w tym roku polska reprezentacja była liczebnie najmniejszą jaką zgłosiliśmy dotąd w historii Młodzieżowych Mistrzostw Świata.
- Mieliśmy już wprawdzie mniejsze reprezentacje w konkurencjach kobiecych, ale nigdy tak małej w konkurencjach męskich.

Pełna reprezentacja w Młodzieżowych Mistrzostwach Świata w konkurencjach olimpijskich, podobnie jak w seniorach liczy obecnie 23 zawodniczki, 23 zawodników oraz dwie sterniczki lub sterników. W tegorocznych mistrzostwach w Poznaniu komplet zawodniczek i zawodników mieli jedynie Amerykanie, a zdziwienie może budzić fakt, że w reprezentacji niemieckiej zabrakło dwójki bez sterniczki kobiet. Niemcy były federacją, która zawsze do Mistrzostw Świata we wszystkich kategoriach wiekowych zgłaszali komplet osad. Z pewnością jest to oznaką od pewnego czasu uwidaczniającego się kryzysu. Widocznie niemieccy trenerzy uznali, że nie posiadają dwójki kobiet na zadowalającym ich poziomie sportowym. Z drugiej jednak strony każdego roku w Mistrzostwach Świata Juniorów niemieckie osady zdobywają szereg medali.

**KOLEJNOŚĆ PAŃSTW POD WZGLĘDEM ILOŚCI STARTUJĄCYCH ZAWODNIKÓW
KONKURENCJE OLIMPIJSKIE OGÓŁEM**

Lp.	Kraj	Ilość
1	USA	48
2	Niemcy	46
3	Wielka Brytania	45
4	Rumunia	42
5	Rosja	39
6-7	Kanada, Włochy	35
8-9	Francja, Holandia	29
10	Polska	21
11	Nowa Zelandia	19
12-14	Australia, Dania, Węgry	18
15-16	Grecja, Ukraina	16
17	Austria	14
18	Szwajcaria	12
19-23	Białoruś, Chile, Czechy, Hiszpania, Norwegia	10
24-25	Chiny, Litwa	9
26-27	Chorwacja, Mołdawia	8
28	Irlandia	7
29-31	Japonia, Łotwa, Turcja	6
32-36	Belgia, Bułgaria, Estonia, Południowa Afryka, Serbia	4
37-39	Azerbejdżan, Portugalia, Szwecja	3
40-46	Brazylia, Egipt, Izrael, Kazachstan, Słowenia, Tunezja, Wybrzeże Kości Słoniowej	2
47-50	Bahamy, Macedonia, Paragwaj, Urugwaj	1

- W Poznaniu wśród 50 federacji mających swoje osady w konkurencjach olimpijskich pierwszych dziewięć w rankingu miało w swoich ekipach 53% wszystkich startujących.
- Od pewnego czasu w czołówce podobnych rankingów miejsce zajmują Rosjanie, ale brak im jeszcze jakości, gdyż większość ich osad kończy mistrzostwa na poziomie finału B.
- Ponad połowa federacji ma reprezentacje składające się z mniej niż dziesięciu osób.
- Polska reprezentacja pomimo, że była jedną z najmniej licznych w historii swoich startów w Młodzieżowych Mistrzostwach Świata, to mając ósemkę znalazła się na wysokim dziesiątym miejscu.

KONKURENCJE OLIMPIJSKIE KOBIEC

Lp.	Kraj	Ilość
1-2	USA, Wielka Brytania	24
3	Niemcy	22
4	Rumunia	21
5	Rosja	19
6-8	Australia, Holandia, Kanada	15
9-10	Francja, Włochy	11
11	Grecja	10
12-13	Dania, Nowa Zelandia	9
14	Chiny	7
15-17	Białoruś, Czechy, Polska	6
18-20	Austria, Szwajcaria, Węgry	5
21-24	Chile, Hiszpania, Irlandia, Japonia	4
25	Norwegia	3
26-30	Chorwacja, Estonia, Litwa, Serbia, Szwecja	2
31-38	Brazylia, Bułgaria, Egipt, Łotwa, Mołdawia, Paragwaj, Portugalia, Ukraina	1

- W konkurencjach olimpijskich kobiet komplet startujących mieli Amerykanie i Brytyjczycy.
- Pierwszych osiem w tym rankingu federacji miało w swoich ekipach 55% startujących zawodniczek.
- Małą liczebnie, jak na swój potencjał mieli w tych mistrzostwach Chińczycy i Nowozelandczycy.
- Polska miała tylko sześć zawodniczek, ale i tak znalazła się w górnej połowie rankingu na siedemnastym miejscu przy 38 federacjach mających osady kobiece w konkurencjach olimpijskich.

KONKURENCJE OLIMPIJSKIE MĘŻCZYZN

Lp.	Kraj	Ilość
1-3	Niemcy, USA, Włochy	24
4-5	Rumunia, Wielka Brytania	21
6-7	Kanada, Rosja	20
8	Francja	18
9-10	Polska, Ukraina	15
11	Holandia	14
12	Węgry	13
13	Nowa Zelandia	10
14-15	Austria, Dania	9
16-19	Litwa, Mołdawia, Norwegia, Szwajcaria	7
20-24	Chile, Chorwacja, Grecja, Hiszpania, Turcja	6
25	Łotwa	5
26-29	Belgia, Białoruś, Czechy, Południowa Afryka	4
30-33	Australia, Azerbejdżan, Bułgaria, Irlandia	3
34-43	Chiny, Estonia, Izrael, Japonia, Kazachstan, Portugalia, Serbia, Słowenia, Tunezja, Wybrzeże Kości Słoniowej	2
44-49	Bahamy, Brazylia, Egipt, Macedonia, Szwecja, Urugwaj	1

- W konkurencjach olimpijskich mężczyzn komplety zawodników w swoich reprezentacjach mieli Niemcy, Amerykanie i Włosi.
- Pierwszych dziesięć reprezentacji w rankingu miało w swoich ekipach 54% wszystkich zawodników rywalizujących w tych konkurencjach.
- Polska pomimo niezbyt dużej reprezentacji i tak znalazła się wśród dziesięciu najliczniejszych.
- Niezbyt duże ekipy mężczyzn w stosunku do swojego potencjału mieli Holendrzy, Nowa Zelandia oraz Czesi.

KOLEJNOŚĆ PAŃSTW POD WZGLĘDEM ILOŚCI STARTUJĄCYCH ZAWODNIKÓW KONKURENCJE NIEOLIMPIJSKIE OGÓŁEM

Lp.	Kraj	Ilość
1-3	Niemcy, USA, Włochy	24
4	Dania	14
5-8	Francja, Rosja, Ukraina, Wielka Brytania	10
9	Japonia	9
10	Austria	8
11-13	Australia, Irlandia, Rumunia	7
14-15	Norwegia, Nowa Zelandia	6
16-17	Estonia, Holandia	5
18-20	Grecja, Hiszpania, Węgry	4
21-22	Mołdawia, Portugalia	3
23-28	Białoruś, Chile, Czechy, Szwajcaria, Tunezja, Turcja	2
29-38	Belgia, Brazylia, Chiny, Egipt, Finlandia, Hongkong, Południowa Afryka, Słowacja, Szwecja, Urugwaj	1

- W konkurencjach nieolimpijskich pełne reprezentacje przywieźli Niemcy, Amerykanie i Włosi.
- Wśród 38 federacji, które zgłosiły swoje osady w konkurencjach nieolimpijskich osiem pierwszych pod względem liczebności w rankingu miało w swoich reprezentacjach 56% wszystkich startujących.

KONKURENCJE NIEOLIMPIJSKIE KOBIEC

Lp.	Kraj	Ilość
1-3	Niemcy, USA, Włochy	12
4-6	Francja, Rosja, Ukraina	5
7-9	Dania, Holandia, Japonia	4
10	Węgry	2
11-25	Australia, Austria, Chiny, Czechy, Grecja, Irlandia, Mołdawia, Norwegia, Nowa Zelandia, Rumunia, Szwajcaria, Tunezja, Turcja, Urugwaj, Wielka Brytania	1

- W konkurencjach nieolimpijskich kobiet także tylko Niemcy, Amerykanie i Włosi mieli komplet zawodniczek i oni mieli w swoich reprezentacjach 45% wszystkich startujących w tych konkurencjach.
- Ponad połowę reprezentacji zgłosiło tylko po jednej zawodniczce.

KONKURENCJE NIEOLIMPIJSKIE MĘCZYCZN

Lp.	Kraj	Ilość
1-3	Niemcy, USA, Włochy	12
4	Dania	10
5	Wielka Brytania	9
6	Austria	7
7-9	Australia, Irlandia, Rumunia	6
10-16	Estonia, Francja, Japonia, Norwegia, Nowa Zelandia, Rosja, Ukraina	5
17	Hiszpania	4
18-19	Grecja, Portugalia	3
20-23	Białoruś, Chile, Mołdawia, Węgry	2
24-36	Belgia, Brazylia, Czechy, Egipt, Finlandia, Holandia, Hongkong, Południowa Afryka, Słowacja, Szwajcaria, Szwecja, Tunezja, Turcja	1

- W męskich konkurencjach nieolimpijskich sześć pierwszych w zestawieniu reprezentacji miało w swoich zespołach 42,5% wszystkich rywalizujących.
- Jedna trzecia federacji mających męskie osady w konkurencjach nieolimpijskich zgłosiło tylko jednego zawodnika.
- Przy tej samej ilości i tych samych konkurencji kobiet i mężczyzn także w konkurencjach nieolimpijskich stosunek liczby kobiet do liczby mężczyzn startujących w Poznaniu wynosi 35% do 65%.

KOLEJNOŚĆ PAŃSTW POD WZGLĘDEM ILOŚCI OSAD W FINALE A - OGÓŁEM

Lp.	Kraj	Ilość osad
1	Niemcy	16
2	Włochy	14
3	USA	13
4	Wielka Brytania	12
5-6	Australia, Nowa Zelandia	7
7-8	Grecja, Holandia	6
9-10	Francja, Rumunia	5
11-12	Irlandia, Kanada	4
13-14	Chile, Szwajcaria	3
15-22	Białoruś, Brazylia, Bułgaria, Hiszpania, Południowa Afryka, Rosja, Ukraina, Węgry	2
23-30	Austria, Chiny, Dania, Japonia, Łotwa, Norwegia, Polska , Słowenia	1

KOBIEТЫ

Lp.	Kraj	Ilość osad
1-2	Niemcy, Wielka Brytania	8
3	USA	7
4	Włochy	6
5	Australia	5
6	Nowa Zelandia	4
7-8	Grecja, Holandia	3
9-13	Białoruś, Kanada, Rosja, Rumunia, Szwajcaria	2
14-22	Bułgaria, Chile, Chiny, Francja, Japonia, Łotwa, Norwegia, Ukraina, Węgry	1

MĘŻCZYŹNI

Lp.	Kraj	Ilość osad
1-2	Niemcy, Włochy	8
3	USA	6
4-6	Francja, Irlandia, Wielka Brytania	4
7-10	Grecja, Holandia, Nowa Zelandia, Rumunia	3
11-16	Australia, Brazylia, Chile, Hiszpania, Kanada, Południowa Afryka	2
17-24	Austria, Bułgaria, Dania, Polska , Słowenia, Szwajcaria, Ukraina, Węgry	1

- Najwięcej osad stających do walki o medale w finałach A mieli Niemcy. Na czele tego zestawienia w pierwszej szóstce znalazły się federacje stanowiące obecnie czołówkę w światowym wioślarstwie na poziomie olimpijskim. Sześć pierwszych reprezentacji zajęło w finałach ponad połowę wszystkich możliwych miejsc.
- Z drugiej strony ponad połowa (56,6%) biorących udział w tych Mistrzostwach Świata federacji miało przynajmniej jedną osadę w finałach wśród 22 rozgrywanych konkurencji.
- Wśród kobiet załogi 22 federacji (51.2%) były w finale A na 43 mających swoje osady w konkurencjach żeńskich, a wśród mężczyzn 28 (43.8%) federacji.
- Polska reprezentacja miała tylko jedną osadę w finale A co miało miejsce po raz pierwszy w historii naszych startów w Młodzieżowych Mistrzostwach Świata.

Skuteczność poszczególnych reprezentacji startujących w Mistrzostwach Świata może być mierzona skutecznością finałową i medalową, czyli procentowym udziałem osad danej reprezentacji w finałach A lub w strefie medalowej w stosunku do jej wszystkich załóg zgłoszonych do mistrzostw.

- Największą skutecznością finałową pomijając Słowenię, która miała w tych mistrzostwach tylko jedną osadę osiągnęła Wielka Brytania. Tuż za nią znaleźli się reprezentanci średnich liczebnie tym razem Australii i Nowej Zelandii oraz dużych reprezentacji Niemiec i Włoch.
- Polska z jedną osadą uplasowała się na 26 pozycji wśród 30 państw mających swoje osady w finałach A. Za Polską znalazły się wieloosadowe reprezentacje Rosji, Austrii czy Danii. Widać w tym przypadku, że ilość nie zawsze jest jednoznaczna z poziomem sportowym, a w państwach tzw. zachodnich niejednokrotnie na mistrzostwa zgłaszane są osady, które mają prywatnych sponsorów poza macierzystymi federacjami. Poziom sportowy osad w polskiej reprezentacji jest określany każdego roku na podstawie dwóch startów międzynarodowych w niemieckim Essen i Ratzeburgu. Niestety niewiele federacji ma taki komfort, aby określać poziom na tle mocnego przeciwnika, jakimi są osady niemieckie, a pozostają im tylko rezultaty przejazdów kontrolnych u siebie w kraju, co nie zawsze jest adekwatne do rzeczywistych możliwości.

SKUTECZNOŚĆ FINAŁOWA – wszystkie konkurencje

Lp.	Kraj	% skuteczność	Ilość osad w finale A/ ilość startujących osad
1	Słowenia	100,0 %	1/1
2	Wielka Brytania	80,0 %	12/15
3-4	Australia	77,8 %	7/9
	Nowa Zelandia		7/9
5	Niemcy	76,2 %	16/21
6	Włochy	70,0 %	14/20
7-10	Holandia	66,7 %	6/9
	Południowa Afryka		2/3
	Bułgaria		2/3
	Brazylia		2/3
11-12	Chile	60,0 %	3/5
	Grecja		6/10
13	USA	59,1 %	13/22
14	Irlandia	57,2 %	4/7
15-16	Kanada	50,0 %	4/8
	Białoruś		2/4
17	Francja	45,5 %	5/11
18	Hiszpania	40,0 %	2/5
19	Rumunia	38,5 %	5/13
20	Szwajcaria	37,5 %	3/8
21	Ukraina	33,4 %	2/6
22	Łotwa	25,0 %	1/4
23-24	Chiny	20,0 %	1/5
	Węgry		2/10
25-26	Japonia	16,7 %	1/6
	Polska		1/6
27	Rosja	15,4 %	2/13
28	Norwegia	12,5 %	1/8
29-30	Austria	9,1 %	1/11
	Dania		1/11

**ILOŚĆ POLSKICH OSAD W FINAŁACH A ORAZ
PROCENTOWA SKUTECZNOŚĆ FINAŁOWA POLSKIEJ REPREZENTACJI
W LATACH 2005-2018**

Rok	2018	2017	2016	2015	2014	2013	2012	2011	2010	2009	2008	2007	2006	2005
Ogółem	1	2	4	4	3	3	4	5	3	2	4	6	5	4
Kobięcych	-	-	1	2	2	2	1	1	1	1	2	4	3	1
Męskich	1	2	3	2	1	1	3	4	2	1	2	2	2	3
% skuteczność finałowa reprezentacji	16,7 %	28,6 %	44,4 %	57,1 %	42,9 %	42,9 %	57,1 %	71,4 %	60 %	33,3 %	66,7 %	75 %	62,5 %	50 %

- Jak widać z analizy powyższej tabeli w czternastoletniej historii rozgrywania Młodzieżowych Mistrzostw Świata najwięcej, bo sześć osad w finale A mieliśmy tylko raz, dwukrotnie mieliśmy pięć osad w finale A, pięciokrotnie po cztery osady, trzykrotnie po trzy osady, dwukrotnie po dwie osady, a raz i to w tym roku jedną osadę.
- Drugi raz z rzędu zdarzyło się, że żadnej naszej osadzie kobiecej nie udało się zakwalifikować do finału A, co jest z pewnością dzwonkiem alarmowym szczególnie w kontekście obecnej rywalizacji krajowej, który niestety jest na rażąco niskim poziomie.
- W tegorocznych mistrzostwach nasza reprezentacja uzyskała najniższą skuteczność finałową z wszystkich dotychczasowych startów w Młodzieżowych Mistrzostwach Świata.

**KOLEJNOŚĆ PAŃSTW POD WZGLĘDEM ILOŚCI OSAD W FINALE A
KONKURENCJE OLIMPIJSKIE**

Lp.	Kraj	Ilość osad
1-2	Niemcy, Wielka Brytania	10
3-4	USA, Włochy	7
5-7	Grecja, Nowa Zelandia, Rumunia	5
8-10	Australia, Holandia, Kanada	4
11-16	Białoruś, Bułgaria, Chile, Francja, Irlandia, Szwajcaria	2
17-27	Brazylia, Chiny, Hiszpania, Łotwa, Norwegia, Polska , Południowa Afryka, Rosja, Słowenia, Ukraina, Węgry	1

KOBIETY

Lp.	Kraj	Ilość osad
1	Wielka Brytania	7
2-4	Australia, Niemcy, USA	4
5-6	Grecja, Nowa Zelandia	3
7-11	Białoruś, Holandia, Kanada, Rumunia, Włochy	2
12-18	Chile, Bułgaria, Chiny, Łotwa, Norwegia, Rosja, Szwajcaria	1

MĘŻCZYŹNI

Lp.	Kraj	Ilość osad
1	Niemcy	6
2	Włochy	5
3-5	Rumunia, USA, Wielka Brytania	3
6-11	Francja, Grecja, Holandia, Irlandia, Kanada, Nowa Zelandia	2
12-21	Brazylia, Bułgaria, Chile, Hiszpania, Polska , Południowa Afryka, Słowenia, Szwajcaria, Ukraina, Węgry	1

**SKUTECZNOŚĆ FINAŁOWA – OGÓŁEM
KONKURENCJE OLIMPIJSKIE**

Lp.	Kraj	% skuteczność	Ilość osad w finale A/ ilość startujących osad
1	Słowenia	100,0 %	1/1
2	Wielka Brytania	83,4 %	10/12
3	Niemcy	77,0 %	10/13
4-5	Grecja	71,5 %	5/7
	Nowa Zelandia		5/7
6-8	Australia	66,7 %	4/6
	Białoruś		2/3
	Bułgaria		2/3
9	Włochy	58,4 %	7/12
10	Holandia	57,2 %	4/7
11-17	USA	50,0 %	7/14
	Rumunia		5/10
	Kanada		4/8
	Chile		2/4
	Irlandia		2/4
	Brazylia		1/2
	Południowa Afryka		1/2
18	Szwajcaria	33,4 %	2/6
19	Francja	28,6 %	2/7
20-23	Chiny	25,0 %	1/4
	Hiszpania		1/4
	Łotwa		1/4
	Ukraina		1/4
24	Norwegia	20,0 %	1/5
25	Polska	16,7 %	1/6
26	Węgry	12,5 %	1/8
27	Rosja	9,1 %	1/11

- W czternastu konkurencjach olimpijskich 84 miejsca w finałach A rozdzieliło pomiędzy siebie 27 federacji z 50 mających swoich reprezentantów w tej rywalizacji, z czego pierwszych siedem w tym rankingu zabrało 58,4% wszystkich miejsc.

- Najwięcej osad w finach A w konkurencjach olimpijskich mieli Brytyjczycy i Niemcy przed Włochami i Amerykanami. Na końcu tabeli znalazło się aż jedenaście państw z tylko jedną osadą w finale A.
- Wśród konkurencji żeńskich najwięcej załóg do ostatecznej walki o medale wprowadziła Wielka Brytania, a Niemcy w konkurencjach męskich.
- Pomijając i w tym przypadku jednoosadową reprezentację maleńkiej Słowenii na czele rankingu skuteczności finałowej znaleźli się Brytyjczycy i Niemcy. Z pozostałych największych reprezentacji bliżej środka tabeli są Włosi, Amerykanie i Rumuni, a na samym końcu Rosjanie, którzy w finale mieli tylko jedną załogę na jedenaście.
- Niestety niewiele wyżej tym razem uplasowała się Polska także z jedną osadą w finale, ale przy mniejszej ilości startujących załóg.

**KOLEJNOŚĆ PAŃSTW POD WZGLĘDEM ILOŚCI OSAD W FINALE A
KONKURENCJE NIEOLIMPIJSKIE**

Lp.	Kraj	Ilość osad
1	Włochy	7
2-3	Niemcy, USA	6
4-5	Australia, Francja	3
6-9	Holandia, Irlandia, Nowa Zelandia, Wielka Brytania	2
10-21	Austria, Brazylia, Chile, Dania, Grecja, Hiszpania, Japonia, Południowa Afryka, Rosja, Szwajcaria, Ukraina, Węgry	1

KOBIETY

Lp.	Kraj	Ilość
1-2	Niemcy	4
	Włochy	
3	USA	3
4-13	Australia	1
	Francja	
	Holandia	
	Japonia	
	Nowa Zelandia	
	Rosja	
	Szwajcaria	
	Ukraina	
Wielka Brytania		
Węgry		

MĘŻCZYŹNI

Lp.	Kraj	Ilość
1-2	USA	3
	Włochy	
3-6	Australia	2
	Francja	
	Irlandia	
	Niemcy	
7-16	Austria	1
	Brazylia	
	Chile	
	Dania	
	Grecja	
	Hiszpania	
	Holandia	
	Nowa Zelandia	
	Południowa Afryka	
	Wielka Brytania	

- W konkurencjach nieolimpijskich 48 miejsc finałowych rozdzieliło pomiędzy siebie 21 federacji, z tym, że aż dwanaście miało w nich po jednej osadzie.
- Najwięcej, chyba już tradycyjnie mieli Włosi i o jedną mnie Niemcy i Amerykanie. Podobnie wśród kobiet najwięcej osad w finałach A mieli Niemcy i Włosi, a u mężczyzn Amerykanie i Włosi.
- W czterech nieolimpijskich konkurencjach kobiet tylko trzy federacje miały w finałach A więcej niż jedną osadę. Natomiast także w czterech konkurencjach męskich więcej niż jedną osadę w finale A miało sześć państw.
- Siedem reprezentacji wszystkie swoje załogi zgłoszone do konkurencji nieolimpijskich zdołało zakwalifikować do finałowej rozgrywki.

**SKUTECZNOŚĆ FINAŁOWA – OGÓŁEM
KONKURENCJE NIEOLIMPIJSKIE**

Lp.	Kraj	% skuteczność	Ilość osad w finale A/ ilość startujących osad
1-7	Australia	100,0 %	3/3
	Brazylia		1/1
	Chile		1/1
	Hiszpania		1/1
	Holandia		2/2
	Nowa Zelandia		2/2
	Południowa Afryka		1/1
8	Włochy	87,5 %	7/8
9-11	Francja	75,0 %	3/4
	Niemcy		6/8
	USA		6/8
12-13	Irlandia	66,7 %	2/3
	Wielka Brytania		2/3
14-17	Rosja	50,0 %	1/2
	Szwajcaria		1/2
	Ukraina		1/2
	Węgry		1/2
18-19	Grecja	33,3 %	1/3
	Japonia		1/3
20-21	Austria	25,0 %	1/4
	Dania		1/4

- Imponującą skuteczność finałową zaprezentowali Włosi, którzy we wszystkich konkurencjach nieolimpijskich mieli swoich przedstawicieli, a do finału nie zakwalifikowali jedynie skifisty wagi lekkiej i wszystkie pozostałe osady w finale zdobyły medale.

W Młodzieżowych Mistrzostwach Świata w Poznaniu rozdano 66 medali w 22 konkurencjach. Zdobyło je 20 federacji. Zdedydowanie największą ilość medali w tym roku, ale głównie dzięki konkurencjom nieolimpiskim zdobyli Włosi. W dalszej kolejności w tabeli uplasowali się Brytyjczycy i Amerykanie oraz Niemcy.

KOLEJNOŚĆ PAŃSTW POD WZGLĘDEM ILOŚCI ZDOBYTYCH MEDALI - OGÓŁEM

Lp.	Kraj	Ilość medali
1	Włochy	12
2-3	USA, Wielka Brytania	8
4	Niemcy	7
5	Rumunia	5
6	Holandia	4
7	Nowa Zelandia	3
8-13	Bułgaria, Francja, Grecja, Irlandia, Kanada, Rosja	2
14-20	Australia, Brazylia, Chile, Chiny, Hiszpania, Polska , Południowa Afryka	1

KOBIETY

Lp.	Kraj	Ilość medali
1	Włochy	6
2-3	USA, Wielka Brytania	5
4	Niemcy	4
5	Holandia	3
6-7	Rosja, Rumunia	2
8-13	Bułgaria, Chile, Chiny, Francja, Kanada, Nowa Zelandia	1

MĘŻCZYŹNI

Lp.	Kraj	Ilość medali
1	Włochy	6
2-5	Niemcy, Rumunia, USA, Wielka Brytania	3
6-8	Grecja, Irlandia, Nowa Zelandia	2
9-17	Australia, Brazylia, Bułgaria, Francja, Hiszpania, Holandia, Kanada, Polska , Południowa Afryka	1

- Wśród kobiet jedenaście kompletów medali rozdzielono pomiędzy trzynaście federacji, a największą ilość medali zdobyły Włoszki przed Amerykankami i Brytyjkami. W konkurencjach męskich także jedenaście kompletów rozdzielono pomiędzy siedemnaście federacji i najwięcej zdobyli także Włosi. Należy zauważyć, że reprezentacja włoska zdobyła tyle samo medali w kobiecych i męskich. Można zaryzykować stwierdzenie, że w tym roku Włosi mieli bardzo wyrównaną reprezentację młodzieżową.

Najwyższą wartość poszczególnych reprezentacji pokazuje skuteczność medalowa, czyli procentowy stosunek ilości zdobytych medali przez daną reprezentację do ilości jej startujących osad. Oczywiście wskaźnik ten jest tym dokładniejszy im więcej osad startujących w imprezie mistrzowskiej mają poszczególne reprezentacje.

SKUTECZNOŚĆ MEDALOWA - OGÓŁEM

Lp.	Kraj	Skuteczność w %	Ilość zdobytych medali/ilość zgłoszonych osad
1	Bułgaria	66,6 %	2/3
2	Włochy	60,0 %	12/20
3	Wielka Brytania	53,3 %	8/15
4	Holandia	44,4 %	4/9
5	Rumunia	38,5 %	5/13
6	USA	36,4 %	8/22
7-10	Brazylia	33,3 %	1/3
	Niemcy		7/21
	Nowa Zelandia		3/9
	Południowa Afryka		1/3
11	Irlandia	28,6 %	2/7
12	Kanada	25,0 %	2/8
13-16	Chile	20,0 %	1/5
	Chiny		1/5
	Grecja		2/10
	Hiszpania		1/5
17	Francja	18,2 %	2/11
18	Polska	16,7 %	1/6
19	Rosja	15,4 %	2/13
20	Australia	11,1 %	1/9

KOBIEТЫ

Lp.	Kraj	Skuteczność w %	Ilość zdobytych medali/ilość zgłoszonych osad
1	Bułgaria	100,0%	1/1
2	Holandia	75,5 %	3/4
3	Włochy	66,6 %	6/9
4	Wielka Brytania	62,5 %	5/8
5	Chile	50,0 %	1/2
6	USA	45,5 %	5/11
7	Niemcy	40,0 %	4/10
8-10	Kanada	33,3 %	1/3
	Rosja		2/6
	Rumunia		2/6
11-12	Chiny	25,0 %	1/4
	Francja		1/4
13	Nowa Zelandia	20,0 %	1/5

MĘŻCZYŹNI

Lp.	Kraj	Skuteczność w %	Ilość zdobytych medali/ilość zgłoszonych osad
1	Włochy	54,5 %	6/11
2-5	Brazylia	50,0 %	1/2
	Bułgaria		1/2
	Irlandia		2/4
	Nowa Zelandia		2/4
6-7	Rumunia	42,9 %	3/7
	Wielka Brytania		3/7
8	Grecja	40,0 %	2/5
9-10	Hiszpania	33,3 %	1/3
	Południowa Afryka		1/3
11-12	Niemcy	27,3 %	3/11
	USA		3/11
13-14	Australia	25,0 %	1/4
	Polska		1/4
15-16	Holandia	20,0 %	1/5
	Kanada		1/5
17	Francja	14,3 %	1/7

- Największą skuteczność medalową osiągnęły dawno już nie zauważane w strefie medalowej osady bułgarskie, które na trzy startujące w mistrzostwach załogi, dwie z nich zdobyły medale.
- Zaraz za nimi w rankingu skuteczności uplasowały się dwie potęgi wioślarskie, czyli Włosi i Wielka Brytania.
- Stosunkowo niską skuteczność medalową osiągnęły w tym roku dwie inne duże reprezentacje Niemiec i USA.
- W konkurencjach kobiecych na czele jest wprawdzie jedno-osadowa reprezentacja Bułgarii, ale za nią znalazły się silne zazwyczaj reprezentacje Holandii, Wielkiej Brytanii i na poziomie młodzieżowym Włoch. Dziwić może brak w strefie medalowej mocnych w seniorkach osad Australii.
- W konkurencjach męskich na czele bezapelacyjnie najskuteczniejsi w strefie medalowej byli Włosi, a zaskoczeniem muszą być pozycje w drugiej dziesiątce reprezentacji niemieckiej i amerykańskiej.
- Polska z jednym medalem i 16,7% skutecznością znalazła się na osiemnastej pozycji wśród dwudziestu federacji. Przed naszą reprezentacją są Francuzi, a za nami stosunkowo duże reprezentacje Rosji i Australii. W konkurencjach kobiecych w wyniku braku medalu nie ma Polski w tym rankingu, a w męskich wspólnie z Australią wyprzedzamy takie federacje jak Holandię, Kanadę czy Francję. Natomiast bezpośrednio przed Polską znaleźli się Niemcy i Amerykanie.

**KOLEJNOŚĆ PAŃSTW POD WZGLĘDEM ILOŚCI ZDOBYTYCH MEDALI
KONKURENCJE OLIMPIJSKIE OGÓŁEM**

Lp.	Kraj	Ilość medali
1	Wielka Brytania	7
2-4	Niemcy, Rumunia, Włochy	5
5	USA	4
6	Holandia	3
7-9	Bułgaria, Kanada, Nowa Zelandia	2
10-16	Chile, Chiny, Grecja, Hiszpania, Polska , Południowa Afryka, Rosja	1

KOBIETY

Lp.	Kraj	Ilość medali
1	Wielka Brytania	4
2	USA	3
3-6	Holandia	2
	Niemcy	
	Rumunia	
	Włochy	
7-12	Bułgaria	1
	Chile	
	Chiny	
	Kanada	
	Nowa Zelandia	
	Rosja	

MĘŻCZYŹNI

Lp.	Kraj	Ilość medali
1-4	Niemcy	3
	Rumunia	
	Wielka Brytania	
	Włochy	
5-13	Bułgaria	1
	Grecja	
	Hiszpania	
	Holandia	
	Kanada	
	Nowa Zelandia	
	Polska	
	Południowa Afryka	
	USA	

- W czternastu konkurencjach olimpijskich 42 medale rozdzieliło pomiędzy siebie 16 federacji. W kobietach 21 medali rozdano 12 reprezentacjom, a wśród mężczyzn także 21 medali – 13 reprezentacjom.
- Najwięcej medali w konkurencjach olimpijskich zdobyli Brytyjczycy ogólnie i wśród kobiet, a wśród mężczyzn cztery federacje: Niemcy, Rumuni, także Brytyjczycy i Włosi.

- Porównując rywalizację do Mistrzostw Świata Seniorów najbardziej zastanawia brak w rankingach reprezentacji Australii i Chin czy nawet Czechów.

SKUTECZNOŚĆ MEDALOWA – KONKURENCJE OLIMPIJSKIE OGÓŁEM

Lp.	Kraj	Skuteczność w %	Ilość zdobytych medali/ ilość zgłoszonych osad
1	Bułgaria	66,7 %	2/3
2	Wielka Brytania	58,3 %	7/12
3-4	Południowa Afryka	50,0 %	1/2
	Rumunia		5/10
5	Holandia	42,9 %	3/7
6	Włochy	41,7 %	5/12
7	Niemcy	38,5 %	5/13
8-9	Nowa Zelandia	28,6 %	2/7
	USA		4/14
10-13	Chile	25,0 %	1/4
	Chiny		1/4
	Hiszpania		1/4
	Kanada		2/8
14	Polska	16,7 %	1/6
15	Grecja	14,3 %	1/7
16	Rosja	9,1 %	1/11

KOBIECY

Lp.	Kraj	Skuteczność w %	Ilość zdobytych medali/ ilość zgłoszonych osad
1	Bułgaria	100,0 %	1/1
2	Holandia	66,6 %	2/3
3	Wielka Brytania	57,1 %	4/7
4	Chile	50,0 %	1/2
5	USA	42,9 %	3/7
6-7	Rumunia	40,0 %	2/5
	Włochy		2/5
8-10	Chiny	33,3 %	1/3
	Kanada		1/3
	Niemcy		2/6
11	Nowa Zelandia	25,0 %	1/4
12	Rosja	20,0 %	1/5

MĘŻCZYŹNI

Lp.	Kraj	Skuteczność w %	Ilość zdobytych medali/ ilość zgłoszonych osad
1-2	Rumunia	60,0 %	3/5
	Wielka Brytania		3/5
3-5	Bułgaria	50,0 %	1/2
	Hiszpania		1/2
	Południowa Afryka		1/2
6-7	Niemcy	42,9 %	3/7
	Włochy		3/7
8	Grecja	33,3 %	1/3
9	Nowa Zelandia		1/3
10-11	Holandia	25,0 %	1/4
	Polska		1/4
12	Kanada	20,0 %	1/5
13	USA	14,3 %	1/7

- Także w konkurencjach olimpijskich na czele rankingu skuteczności medalowej znajdują się Bułgarzy. Za nimi duża reprezentacja Brytyjczyków, mała Południowej Afryki i duża Rumunii, średnia Holandii oraz duże Włochów i Niemców. Na końcu znaleźli się Rosjanie z dużą, ale niestety słabą reprezentacją.
- Polska z jednym męskim medalem w konkurencji olimpijskiej wśród szesnastu sklasyfikowanych federacji zajęli 14 miejsce, a w konkurencjach mężczyzn wśród trzynastu sklasyfikowanych państw 10-11 pozycję wspólnie z Holendrami, a przed Kanadą i USA. Celowo wyszczególniono te federacje, gdyż ich potencjał wioślarski tzn. ilość klubów i ilość trenujących wioślarstwo w ich krajach jest wielokrotnie przewyższając polskie realia.

**KOLEJNOŚĆ PAŃSTW POD WZGLĘDEM ILOŚCI ZDOBYTYCH MEDALI
KONKURENCJE NIEOLIMPIJSKIE OGÓŁEM**

Lp.	Kraj	Ilość medali
1	Włochy	7
2	USA	4
3-5	Irlandia, Francja, Niemcy	2
6-12	Australia, Brazylia, Grecja, Holandia, Nowa Zelandia, Rosja, Wielka Brytania	1

KOBIETY

Lp.	Kraj	Ilość medali
1	Włochy	4
2-3	Niemcy	2
	USA	
4-7	Francja	1
	Wielka Brytania	
	Holandia	
	Rosja	

MĘŻCZYŹNI

Lp.	Kraj	Ilość medali
1	Włochy	3
2-3	Irlandia	2
	USA	
4-8	Australia	1
	Brazylia	
	Francja	
	Grecja	
	Nowa Zelandia	

SKUTECZNOŚĆ MEDALOWA – KONKURENCJE NIEOLIMPIJSKIE OGÓŁEM

Lp.	Kraj	Skuteczność w %	Ilość zdobytych medali/ ilość zgłoszonych osad
1	Brazylia	100,0 %	1/1
2	Włochy	87,5 %	7/8
3	Irlandia	66,7 %	2/3
4-8	Francja	50,0 %	2/4
	Holandia		1/2
	Nowa Zelandia		1/2
	Rosja		1/2
	USA		4/8
9-11	Australia	33,3 %	1/3
	Grecja		1/3
	Wielka Brytania		1/3
12	Niemcy	25,0 %	2/8

- W konkurencjach nieolimpijskich, w których nasza reprezentacja miewała swoje osady sporadycznie, głównie z uwagi na potencjał, politykę szkoleniową i sposób finansowania federacji, każdego niemal roku w Młodzieżowych Mistrzostwach Świata na czele znajdują się Włosi, którzy na osiem rozgrywanych konkurencji zdobyli siedem medali. Maksymalną ilość w kobietach i w konkurencjach męskich zabrakło im medalu jedynie w jedyńce wagi lekkiej.
- Na końcu rankingu skuteczności medalowej konkurencji olimpijskich znaleźli się Niemcy, którzy także zgłosili swoje osady do wszystkich konkurencji, jednak zdobyli tylko dwa medale.
- łącznie dwanaście federacji z 38 mających swoje osady w konkurencjach nieolimpijskich zdobywało medale.

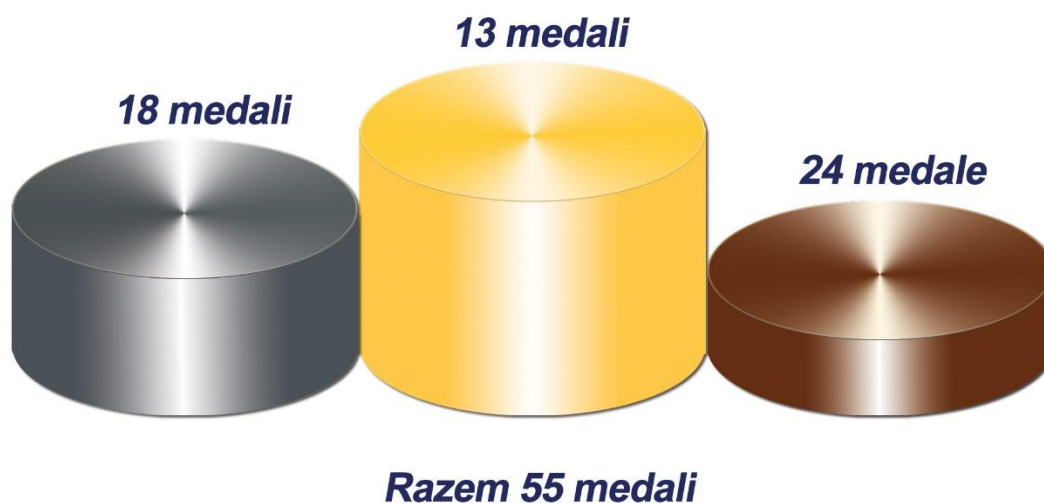
Polska młodzieżowa reprezentacja wioślarska w ciągu czternastu lat rozgrywania Oficjalnych Młodzieżowych Mistrzostw Świata łącznie zdobyła 24 medale z wyszczególnieniem w poszczególnych latach:

ILOŚĆ MEDALI REPREZENTACJI POLSKI W MŁODZIEŻOWYCH MISTRZOSTWACH ŚWIATA						
2005	Amsterdam	2 medale		2012	Troki	1 medal
2006	Hazewinkel	3 medale		2013	Linz	2 medale
2007	Strathclyde	4 medale		2014	Varese	2 medale
2008	Brandenburg	2 medale		2015	Płowdiw	2 medale
2009	Racice	2 medale		2016	Rotterdam	2 medale
2010	Brześć	Bez medalu		2017	Płowdiw	1 medal
2011	Amsterdam	Bez medalu		2018	Poznań	1 medal

Natomiast w całej rywalizacji reprezentacji młodzieżowej polscy wioślarze zdobyli 55 medali z następującym podziałem

MŁODZIEŻOWE MISTRZOSTWA ŚWIATA

1976-1991 - Mecz Seniorów
 1992-2000 - Puchar Narodów
 2001-2004 - Światowe Regaty do 23 lat
 od 2005 roku - Młodzieżowe Mistrzostwa Świata do lat 23



Klasyfikacji medalowej prymat nadają medale złote i to kraje, które zdobywają ich najwięcej zawsze są na czele takiego rankingu. Tym razem ogólną klasyfikację medalową Młodzieżowych Mistrzostw Świata wygrali Amerykanie, którzy zdobyli aż pięć złotych medali. Dalej byli Włosi i Rumuni zdobywając po trzy złote medale.

- łącznie 22 złote medale rozdzieliło pomiędzy siebie dwanaście federacji.
22 srebrne medale zdobyli przedstawiciele dziewięciu federacji.
22 brązowe medale zdobyły osady trzynastu państw.
- Osady pięciu państw zdobyły medale wszystkich trzech kolorów, pięciu państw zdobyły medale dwóch kolorów i dziesięciu tylko w jednym kolorze.
- W rozbiciu na konkurencje kobiece i męskie kolejność pierwszych czterech państw w klasyfikacji medalowej jest identyczna.

- Warto podkreślić, że jedna z potęg wioślarskich, szczególnie w grupach juniorskich i młodzieżowych – Niemcy nie zdobyli tym razem żadnego złotego medalu. Podobnie zresztą jak Holandia, Francja czy Australia.
- Polska reprezentacja podobnie jak w roku ubiegłym zdobyła jeden medal brązowy.

KLASYFIKACJA MEDALOWA - OGÓŁEM

Lp.	Kraj	Złote-srebrne-brązowe
1	USA	5-1-2
2	Włochy	3-3-6
3	Wielka Brytania	3-3-2
4	Rumunia	2-2-1
5	Kanada	2-0-0
6	Nowa Zelandia	1-1-1
7-8	Grecja	1-1-0
	Irlandia	
9	Rosja	1-0-1
10-12	Brazylia	1-0-0
	Hiszpania	
	Południowa Afryka	
13	Niemcy	0-5-2
14	Holandia	0-4-0
15	Francja	0-1-1
16	Bułgaria	0-0-2
17-20	Australia	0-0-1
	Chile	
	Chiny	
	Polska	

KOBIECY

Lp.	Kraj	Złote-srebrne-brązowe
1	USA	3-1-1
2	Włochy	2-1-3
3	Wielka Brytania	2-1-2
4	Rumunia	1-1-0
5	Rosja	1-0-1
6-7	Nowa Zelandia	1-0-0
	Kanada	
8	Niemcy	0-4-0
9	Holandia	0-3-0
10-13	Francja	0-0-1
	Bułgaria	
	Chile	
	Chiny	

MĘŻCZYŹNI

Lp.	Kraj	Złote-srebrne-brązowe
1	USA	2-0-1
2	Włochy	1-2-3
3	Wielka Brytania	1-2-0
4	Rumunia	1-1-1
5-6	Grecja	1-1-0
	Irlandia	
7-10	Brazylia	1-0-0
	Hiszpania	
	Kanada	
	Południowa Afryka	
11	Niemcy	0-1-2
12	Nowa Zelandia	0-1-1
13-14	Francja	0-1-0
	Holandia	
15-17	Australia	0-0-1
	Bułgaria	
	Polska	

- W czternastu konkurencjach olimpijskich złote medale rozdzieliło pomiędzy siebie dziesięć federacji. Tylko cztery państwa zdobyły po dwa złote medale. Sześć państw zdobywało medale srebrne i dziesięć państw zdobyło medale brązowe.
- Na czele wszystkich klasyfikacji medalowych konkurencji olimpijskich znaleźli się Brytyjczycy.

KLASYFIKACJA MEDALOWA – KONKURENCJE OLIMPIJSKIE OGÓŁEM

Lp.	Kraj	Złote-srebrne-brązowe
1	Wielka Brytania	2-3-2
2	Rumunia	2-2-1
3	USA	2-1-1
4	Kanada	2-0-0
5	Włochy	1-2-2
6	Nowa Zelandia	1-0-1
7-10	Grecja	1-0-0
	Hiszpania	
	Południowa Afryka	
	Rosja	
11	Niemcy	0-3-2
12	Holandia	0-3-0
13	Bułgaria	0-0-2
14-16	Chile	0-0-1
	Chiny	
	Polska	

KOBIECY

Lp.	Kraj	Złote-srebrne-brązowe
1	Wielka Brytania	1-1-2
2	USA	1-1-1
3	Rumunia	1-1-0
4	Włochy	1-0-1
5-7	Kanada	1-0-0
	Nowa Zelandia	
	Rosja	
8-9	Niemcy	0-2-0
	Holandia	
10-12	Bułgaria	0-0-1
	Chile	
	Chiny	

MĘŻCZYŹNI

Lp.	Kraj	Złote-srebrne-brązowe
1	Wielka Brytania	1-2-0
2	Rumunia	1-1-1
3-7	Grecja	1-0-0
	Hiszpania	
	Kanada	
	Południowa Afryka	
8	Włochy	0-2-1
9	Niemcy	0-1-2
10	Holandia	0-1-0
11-13	Nowa Zelandia	0-0-1
	Bułgaria	
	Polska	

- Klasyfikację medalową w konkurencjach nieolimpijskich nie wygrali Włosi, którzy mieli największą ilość medali, a Amerykanie. Jednak Amerykanie mieli złote medale w konkurencjach nieolimpijskich, ale wagi otwartej (czwórki ze sterniczką lub sternikiem) oraz po raz pierwszy rozegranej konkurencji wagi lekkiej – dwójce bez sterniczki.

KLASYFIKACJA MEDALOWA – KONKURENCJE NIEOLIMPIJSKIE OGÓŁEM

Lp.	Kraj	Złote-srebrne-brązowe
1	USA	3-0-1
2	Włochy	2-1-4
3	Irlandia	1-1-0
4-5	Brazylia	1-0-0
	Wielka Brytania	
6	Niemcy	0-2-0
7	Francja	0-1-1
8-10	Grecja	0-1-0
	Holandia	
	Nowa Zelandia	
11-12	Rosja	0-0-1
	Australia	

KOBIECY

Lp.	Kraj	Złote-srebrne-brązowe
1	USA	2-0-0
2	Włochy	1-1-2
3	Wielka Brytania	1-0-0
4	Niemcy	0-2-0
5	Holandia	0-1-0
6-7	Francja Rosja	0-0-1

MĘŻCZYŹNI

Lp.	Kraj	Złote-srebrne-brązowe
1	Irlandia	1-1-0
2	Włochy	1-0-2
3	USA	1-0-1
4	Brazylia	1-0-0
5-7	Francja Grecja Nowa Zelandia	0-1-0
8	Australia	0-0-1

- W ośmiu konkurencjach tzw. neolimpijskich złote medale zdobyły osady pięciu federacji, srebrne – siedmiu i brązowe także pięciu.
- W czterech konkurencjach kobiecych zwyciężczyniami zostały przedstawicielki trzech reprezentacji, natomiast także w czterech konkurencjach męskich każdą z nich wygrała załoga innego państwa.

Poniżej w tabelach zestawiono państw zajmujące pierwsze trzy miejsca w klasyfikacji medalowej w konkurencjach olimpijskich w całej czternastoletniej historii rozgrywania oficjalnych Młodzieżowych Mistrzostw Świata i ilość medali przez nich zdobywanych. Na tym tle ilość i kolor medali zdobywanych przez reprezentantów oraz miejsce w klasyfikacji medalowej.

- Najwięcej razy w trójce klasyfikacji medalowej byli Niemcy (12 razy) i oni też najwięcej razy ją wygrywali (9 razy). Tym bardziej może zastanawiać fakt, że od dwóch lat w ogóle ich na tym podium nie ma.

ZESTAWIENIE MEDALISTÓW KLASYFIKACJI MEDALOWEJ ORAZ POLSKI
W KONKURENCJACH OLIMPIJSKICH

Rok	2005					2006					2007				
	MIEJSCE W KLASYFIKACJI	PAŃSTWO	ILOŚĆ MEDALI			PAŃSTWO	ILOŚĆ MEDALI			PAŃSTWO	ILOŚĆ MEDALI				
			ZŁ	SR	BR		ZŁ	SR	BR		ZŁ	SR	BR		
1	Rumunia	3	1	-	Niemcy	2	4	5	Niemcy	2	4	2			
2	Niemcy	2	5	1	Rumunia	2	1	1	Nowa Zelandia	2	1	-			
3	Włochy	2	2	1	Czechy	2	-	1	Białoruś	2	-	1			
POLSKA	Miejsce Polski w klasyfikacji	ZŁ	SR	BR	Miejsce Polski w klasyfikacji	ZŁ	SR	BR	Miejsce Polski w klasyfikacji	ZŁ	SR	BR			
	9-10	-	1	1	7-8	1	-	1	5-6	1	1	1			
Rok	2008					2009					2010				
	MIEJSCE W KLASYFIKACJI	PAŃSTWO	ILOŚĆ MEDALI			PAŃSTWO	ILOŚĆ MEDALI			PAŃSTWO	ILOŚĆ MEDALI				
			ZŁ	SR	BR		ZŁ	SR	BR		ZŁ	SR	BR		
1	Niemcy	5	2	2	Niemcy	3	5	2	Niemcy	4	1	2			
2	Rumunia	2	-	-	Grecja	2	-	-	USA	2	1	3			
3	USA	2	-	-	Nowa Zelandia	2	-	-	Grecja	2	-	1			
POLSKA	Miejsce Polski w klasyfikacji	ZŁ	SR	BR	Miejsce Polski w klasyfikacji	ZŁ	SR	BR	Miejsce Polski w klasyfikacji	ZŁ	SR	BR			
	8	-	1	3	5-7	1	-	1	-	-	-	-			
Rok	2011					2012					2013				
	MIEJSCE W KLASYFIKACJI	PAŃSTWO	ILOŚĆ MEDALI			PAŃSTWO	ILOŚĆ MEDALI			PAŃSTWO	ILOŚĆ MEDALI				
			ZŁ	SR	BR		ZŁ	SR	BR		ZŁ	SR	BR		
1	Niemcy	5	2	2	Niemcy	3	5	3	Rumunia	4	-	-			
2	USA	2	-	1	Nowa Zelandia	2	-	2	Niemcy	3	2	3			
3	Włochy	1	2	-	Australia, USA	2	-	-	Wielka Brytania	1	2	-			
POLSKA	Miejsce Polski w klasyfikacji	ZŁ	SR	BR	Miejsce Polski w klasyfikacji	ZŁ	SR	BR	Miejsce Polski w klasyfikacji	ZŁ	SR	BR			
	-	-	-	-	12-15	-	1	-	11-13	-	1	1			

Rok	2014				2015				2016			
MIEJSCE W KLASYFIKACJI	PAŃSTWO	ILOŚĆ MEDALI			PAŃSTWO	ILOŚĆ MEDALI			PAŃSTWO	ILOŚĆ MEDALI		
		ZŁ	SR	BR		ZŁ	SR	BR		ZŁ	SR	BR
1	Nowa Zelandia	3	-	1	Niemcy	3	1	-	Niemcy	2	2	2
2	Włochy	2	1	1	Rumunia	3	-	-	Holandia	2	-	1
3	Niemcy	1	1	3	USA	2	1	-	Wielka Brytania	1	3	1
POLSKA	Miejsce Polski w klasyfikacji	ZŁ	SR	BR	Miejsce Polski w klasyfikacji	ZŁ	SR	BR	Miejsce Polski w klasyfikacji	ZŁ	SR	BR
	14	-	2	-	5-7	1	-	1	5	1	1	-

Rok	2017				2018			
MIEJSCE W KLASYFIKACJI	PAŃSTWO	ILOŚĆ MEDALI			PAŃSTWO	ILOŚĆ MEDALI		
		ZŁ	SR	BR		ZŁ	SR	BR
1	Rumunia	2	2	-	Wielka Brytania	2	3	2
2	Wielka Brytania	2	1	1	Rumunia	2	2	1
3-4	Holandia, Kanada	2	-	-	USA	2	1	1
POLSKA	Miejsce Polski w klasyfikacji	ZŁ	SR	BR	Miejsce Polski w klasyfikacji	ZŁ	SR	BR
	19-23	-	-	1	14-16	-	-	1

- Drugimi w takim zestawieniu są Rumunii (7 razy i 3 razy wygrali). Kolejni to Amerykanie (6 razy, ale nigdy klasyfikacji medalowej nie wygrali), Brytyjczycy i Nowa Zelandia (po 4 razy i po jednym razie wygrali klasyfikację medalową). Dopiero szóstymi w kolejności są Włosi, którzy w trójce klasyfikacji medalowej konkurencji olimpijskich byli trzykrotnie, ale nigdy jej nie wygrali. Po dwa razy byli Holendrzy i Grecy, a po jednym razie Czesi, Białorusini, Australijczycy i Kanadyjczycy.
- Najlepsze miejsce reprezentacji Polski w klasyfikacji medalowej Młodzieżowych Mistrzostw Świata to czterokrotnie piąte (w 2007, 2009, 2015 i 2016 roku).

PUNKTACJA DRUŻYNOWA – OGÓŁEM

Lp.	Kraj	Ilość punktów
1	Włochy	98
2	Niemcy	94
3	USA	83
4	Wielka Brytania	79
5	Rumunia	44
6	Grecja	38
7	Nowa Zelandia	37
8	Holandia	35
9	Australia	32
10	Francja	27
11	Kanada	26
12	Irlandia	24
13	Rosja	18
14	Chile	15
15	Hiszpania	14
16-19	Brazylia, Bułgaria, Południowa Afryka, Węgry	12
20	Dania	11
21-22	Białoruś, Szwajcaria	10
23-24	Polska, Ukraina	8
25	Chiny	7
26	Austria	6
27-28	Japonia, Norwegia	5
29	Słowenia	4
30-31	Czechy, Łotwa	3
32	Litwa	2
33-35	Mołdawia, Serbia, Tunezja	1

KOBIEТЫ

Lp.	Kraj	Ilość punktów
1-2	Niemcy, Wielka Brytania	49
3	USA	46
4	Włochy	45
5	Holandia	21
6-7	Australia, Rumunia	20
8	Nowa Zelandia	19
9	Grecja	17
10	Rosja	16
11	Kanada	13
12-13	Białoruś, Francja	8
14-15	Chiny, Szwajcaria	7
16-18	Bułgaria, Chile, Węgry	6
19	Norwegia	5
20-22	Dania, Japonia, Ukraina	4
23-24	Czechy, Łotwa	3
25-26	Hiszpania, Polska	2

MĘŻCZYŹNI

Lp.	Kraj	Ilość punktów
1	Włochy	53
2	Niemcy	45
3	USA	37
4	Wielka Brytania	30
5-6	Irlandia, Rumunia	24
7	Grecja	21
8	Francja	19
9	Nowa Zelandia	18
10	Holandia	14
11	Kanada	13
12-15	Australia, Brazylia, Hiszpania, Południowa Afryka	12
16	Chile	9
17	Dania	7
18-21	Austria, Bułgaria, Polska , Węgry	6
22-23	Słowenia, Ukraina	4
24	Szwajcaria	3
25-27	Białoruś, Litwa, Rosja	2
28-31	Japonia, Mołdawia, Serbia, Tunezja	1

Wykładnikiem potencjału poszczególnych reprezentacji jest zawsze punktacja drużynowa za miejsca I-VIII dająca kolejnym miejscom następującą ilość punktów: 9-7-6-5-4-3-2-1, gdyż może się zdarzyć, że zabraknie trochę tzw. sportowego szczęścia do zdobycia jednego z medali, ale pomimo wszystko reprezentacja nadal utrzymuje swój wysoki poziom sportowy, zajmując miejsca tuż za strefą medalową.

W ogólnej punktacji tegorocznych Młodzieżowych Mistrzostw Świata zwyciężyli, podobnie jak w roku ubiegłym Włosi. W tym roku przed Niemcami i USA, a w roku ubiegłym przed Wielką Brytanią i Niemcami.

- 35 federacji na 53 biorące udział w mistrzostwach w Poznaniu zdobyło punkty co stanowi 66% uczestniczących
- W konkurencjach kobiecych punkty zdobyło 26 federacji na 41 mających w nich swoje osady (63,5%).
- W konkurencjach męskich punkty zdobyło 31 federacji na 52 mające w nich swoje załogi (59,7%).

W punktacji konkurencji olimpijskich zwyciężyli Brytyjczycy przed Niemcami i Włochami. W ubiegłym roku na czele wspólnie byli Rumunii z Brytyjczykami przed Amerykanami i Niemcami. Najlepsi mieli po 47 punktów, a zatem tyle samo co teraz trzeci Włosi.

- 33 federacje zdobyło punkty w konkurencjach olimpijskich co stanowi 66% wszystkich mających swoje w tych konkurencjach osady.
- W konkurencjach kobiecych punkty zdobyło 24 federacje co stanowi 63,2% uczestniczących w nich federacji, a w konkurencjach męskich 28 co stanowi odpowiednio 57,2%.
- Polska reprezentacja zdobyła tylko osiem punktów, co jest niestety przewidywanym i słabym wynikiem, a odzwierciedla obecny poziom naszego wioślarstwa młodzieżowego. Drugi raz z rzędu nasza reprezentacja młodzieżowa zdobyła mniej niż 10 punktów, gdyż w ubiegłorocznych mistrzostwach było ich tylko o jeden punkt więcej, choć pozycję w punktacji drużynowej zajęła o trzy miejsca wyższą.

PUNKTACJA DRUŻYNOWA - KONKURENCJE OLIMPIJSKIE - OGÓŁEM

Lp.	Kraj	Ilość punktów
1	Wielka Brytania	66
2	Niemcy	58
3	Włochy	47
4	USA	44
5	Rumunia	42
6	Grecja	30
7	Nowa Zelandia	27
8	Kanada	26
9	Holandia	24
10	Australia	18
11-12	Bułgaria, Rosja	12
13-14	Chile, Hiszpania	11
15	Francja	10
16	Południowa Afryka	9
17-19	Białoruś, Irlandia, Polska	8
20	Chiny	7
21-22	Szwajcaria, Węgry	6
23	Norwegia	5
24-25	Słowenia, Ukraina	4
26-28	Brazylia, Dania, Łotwa	3
29	Litwa	2
30-33	Austria, Czechy, Mołdawia, Serbia	1

PUNKTACJA DRUŻYNOWA - KONKURENCJE OLIMPIJSKIE

KOBIEТЫ

Lp.	Kraj	Ilość pkt.
1	Wielka Brytania	40
2-3	Niemcy, USA	25
4	Rumunia	20
5	Włochy	17
6-7	Grecja, Nowa Zelandia	16
8	Australia	15
9	Holandia	14
10	Kanada	13
11	Rosja	10
12	Białoruś	8
13	Chiny	7
14-15	Bułgaria, Chile	6
16	Norwegia	5
17-18	Łotwa, Szwajcaria	3
19-22	Dania, Francja, Hiszpania, Polska	2
23-24	Czechy, Węgry	1

MĘŻCZYŹNI

Lp.	Kraj	Ilość pkt.
1	Niemcy	33
2	Włochy	30
3	Wielka Brytania	26
4	Rumunia	22
5	USA	19
6	Grecja	14
7	Kanada	13
8	Nowa Zelandia	11
9	Holandia	10
10-11	Hiszpania, Południowa Afryka	9
12-13	Francja, Irlandia	8
14-15	Bułgaria, Polska	6
16-17	Chile, Węgry	5
18-19	Słowenia, Ukraina	4
20-22	Australia, Brazylia, Szwajcaria	3
23-24	Litwa, Rosja	2
25-28	Austria, Dania, Mołdawia, Serbia	1

Punktację drużynową konkurencji nieolimpijskich bezapelacyjnie wygrali Włosi przed Amerykanami i Niemcami. W ubiegłym roku tą punktację także wygrali Włosi z niemal identyczną ilością punktów przed Wielką Brytanią, Francją i Niemcami.

- W konkurencjach nieolimpijskich punkty zdobyło 25 federacji, czyli 65,8% biorących w nich udział. Wśród kobiet 16 federacji, czyli 64%, a wśród mężczyzn 21 federacji czyli 58,4%.

PUNKTACJA DRUŻYNOWA - KONKURENCJE NIEOLIMPIJSKIE - OGÓŁEM

Lp.	Kraj	Ilość punktów
1	Włochy	51
2	USA	39
3	Niemcy	36
4	Francja	17
5	Irlandia	16
6	Australia	14
7	Wielka Brytania	13
8	Holandia	11
9	Nowa Zelandia	10
10	Brazylia	9
11-12	Dania, Grecja	8
13-14	Rosja, Węgry	6
15-16	Austria, Japonia	5
17-19	Chile, Szwajcaria, Ukraina	4
20-21	Hiszpania, Południowa Afryka	3
22-24	Białoruś, Czechy, Rumunia	2
25	Tunezja	1

PUNKTACJA DRUŻYNOWA - KONKURENCJE NIEOLIMPIJSKIE

KOBIECY

Lp.	Kraj	Ilość pkt.
1	Włochy	28
2	Niemcy	24
3	USA	21
4	Wielka Brytania	9
5	Holandia	7
6-7	Francja, Rosja	6
8-9	Australia, Węgry	5
10-12	Japonia, Szwajcaria, Ukraina	4
13	Nowa Zelandia	3
14-15	Czechy, Dania	2
16	Grecja	1

MĘŻCZYŹNI

Lp.	Kraj	Ilość pkt.
1	Włochy	23
2	USA	18
3	Irlandia	16
4	Niemcy	12
5	Francja	11
6-7	Australia, Brazylia	9
8-9	Grecja, Nowa Zelandia	7
10-11	Austria, Dania	6
12-14	Chile, Holandia, Wielka Brytania	4
15-16	Hiszpania, Południowa Afryka	3
17-18	Białoruś, Rumunia	2
19-21	Japonia, Tunezja, Węgry	1

ILOŚĆ PUNKTÓW ZDOBYWANYCH I ZAJMOWANE MIEJSCA W PUNKTACJI DRUŻYNOWEJ KOBIEC I MĘŻCZYŹNI
PRZEZ POLSKĄ REPREZENTACJĘ
W OSTATNICH PIĘCIU LATACH W MŁODZIEŻOWYCH MISTRZOSTWACH ŚWIATA W KONKURENCJACH OLIMPIJSKICH

	2014		2015		2016		2017		2018	
	Ilość pkt.	miejsce	Ilość pkt.	miejsce	Ilość pkt.	miejsce	Ilość pkt.	miejsce	Ilość pkt.	miejsce
Kobiety	10	VIII	12	VII-VIII	11	VIII-IX	0	-	2	XIX-XXII
Mężczyźni	10	XIII-XIV	11	XIII	17	IV	9	XVII-XVIII	6	XIV-XV

Z tego zestawienia widać, że ostatnie dwa lata są fatalne dla kobiecej części naszej reprezentacji. Polki nie były sklasyfikowane w ubiegłym roku, a w tym zajęły przedostatnie miejsce. Więcej punktów zdobywają mężczyźni dzięki dwóm brązowym medalom w obu latach.

Poniżej dla porównania zestawiono punktacje ogólną i w konkurencjach olimpijskich wszystkich oficjalnych Młodzieżowych Mistrzostw Świata od 2005 roku. Z tabeli wyraźnie widać wyraźny regres polskiej reprezentacji młodzieżowej w ostatnich dwóch latach. Trudno przewidywać, aby w kolejnym roku było lepiej, tym bardziej, że

Młodzieżowe Mistrzostwa Świata rozegrane zostaną w dalekiej i kosztochłonnej Sarasocie na Florydzie. Sytuacja jest na tyle niebezpieczna, że w pierwszej reprezentacji seniorów jest wiele osób, które po wielu latach trenowania będą kończyć swoje kariery po Igrzyskach Olimpijskich w Tokio, a obecni zawodnicy reprezentacji młodzieżowej będą musieli ich zastąpić. Nadchodzi wprawdzie grupa juniorów o dobrych warunkach fizycznych, ale są jeszcze bardzo młodzi bez większego doświadczenia i przede wszystkim muszą dużo więcej popracować objętościowo. Natomiast wśród kobiet zarówno juniorki jak i grupa młodzieżowa jest przede wszystkim „niedotrenowana” w klubach. Wprawdzie istnieją różne programy ogólnopolskie Kadr Wojewódzkich czy Akademickich Centrów Szkolenia Sportowego, ale w większości służą one do podtrzymania działalności klubów, a w nich szkolenie jest na niskim poziomie co widać obserwując rywalizację krajową.

ZESTAWIENIE MIEJSC REPREZENTACJI POLSKI W PUNKTACJI OGÓLNEJ I W KONKURENCJACH OLIMPIJSKICH W ROZEGRANYCH DOTYCHCZAS MŁODZIEŻOWYCH MISTRZOSTWACH ŚWIATA W LATACH 2005-2018

ROK	MIEJSCE	ILOŚĆ OSAD			PUNKTACJA OGÓLNA		PUNKTACJA OLIMPIJSKA	
		Razem	kobiety	nieolimpijskich	Ilość punktów	miejsce	Ilość punktów	miejsce
2005	Amsterdam	8	3	2	21	9-12	20	5
2006	Hazewinkel	8	3	2	28	13	22	9-10
2007	Strathclyde	8	4	0	36	6-7	36	3-4
2008	Brandenburg	6	3	0	25	11-12	25	5-7
2009	Racice	6	3	0	17	16	17	13
2010	Brześć	5	2	0	13	17	13	14
2011	Amsterdam	7	2	2	17	14	14	12-16
2012	Troki	7	3	0	22	13	22	8
2013	Linz	7	3	1	21	13	18	11
2014	Varese	7	3	0	20	14	20	10
2015	Płowdiw	7	3	0	23	11	23	8-10
2016	Rotterdam	9	4	1	28	9-10	28	5
2017	Płowdiw	7	3	0	9	25-26	9	20-22
2018	Poznań	6	2	0	8	23-24	8	17-19



II. WARUNKI ORGANIZACJI, WYJAZDU ORAZ POBYTU I STARTU POLSKIEJ REPREZENTACJI W MŁODZIEŻOWYCH MISTRZOSTWACH ŚWIATA

Tor regatowy na jeziorze Malta w Poznaniu jest jednym z najlepszych stałych torów wioślarskich w Europie. Z jednej strony położony jest niemal w centrum miasta, w którym ze względu na odbywające się od wielu lat wszelkiego rodzaju targi i wystawy, jest duża sieć rozmaitej klasy hoteli, a z drugiej obecnie dojazd z całego kontynentu jest prosty i dogodny poprzez połączenia drogowe (bezpośrednio do Berlina autostrada A-2), lotnicze (dobrze skomunikowane lotnisko Ławica), ale także bezpośrednie z Berlinem połączenie kolejowe.

Tor regatowy Malta ma obecnie wszystkie niezbędne urządzenia. W miejsce starej nieczynnej już tablicy zainstalowano nowoczesną, co nie zmusza organizatorów do sprowadzania innego telebimu. W wiosce wioślarskiej doświadczeni już organizatorzy zapewnili wszystkie niezbędne urządzenia do rozegrania regat na wysokim poziomie sportowym.

Z punktu widzenia trenerów i zawodników tor ma też swoje niewielkie wady. Są nimi: mało miejsca i ciągle stwarzająca zagrożenie strefa do rozpywania dla zawodników po wyścigach (cool down), brak miejsca na ostatnich 300m dla katamaranów telewizyjnych oraz ścieżka dla trenerów jeżdżących na rowerach wzdłuż wyścigów, będąca krętą i pozostającą w trakcie regat otwartą dla wszystkich mieszkańców Poznania, biegających, pieszych, z wózkami z dziećmi, na rolkach czy rowerach, co stwarza ogromne zagrożenie dla obu stron. Pogoda wietrzna na torze też potrafi stworzyć go niesprawiedliwym dla poszczególnych pasm wody, szczególnie, gdy wiatr wieje po przekątnych, albo stwarza trudne warunki na finiszu, gdy wieje od startu do mety. W czasie trwania tegorocznych Młodzieżowych Mistrzostw Świata panowały upały z temperaturami w granicach 28-34 stopni. Jedynie w sobotę 28.07. było nieco chłodniej, a nawet przewidywano burzę we wczesnych godzinach popołudniowych. W związku z tym przyśpieszono wyścigi poranne. Jednak jak się później okazało jedynie trochę „pokropiło”, a burza przeszła bokiem. Od środy do soboty wiatr boczny lekko przeciwny wiatr i dopiero w niedzielę zmienił się na sprzyjający, dzięki czemu czasy uzyskiwane przez czołowe osady były bardzo dobre, a w trzech przypadkach odnotowano nowe najlepsze czasy światowe w grupie młodzieżowej.

Polska reprezentacja wioślarzy na tegoroczne Młodzieżowe Mistrzostwa Świata po zgrupowaniu w oddalonym o 120 km Ośrodku Przygotowań Olimpijskich COS w Wałczu przyjechała do Poznania w poniedziałek, bezpośrednio przed zawodami, pomiędzy śniadaniem w Wałczu i obiadem w Poznaniu. Reprezentacja tradycyjnie już zamieszkała w hotelu Park nad samą Maltą i w nim miała pełne wyżywienie. Do dyspozycji ekipy były pokoje dwuosobowe z klimatyzacją, a całodienne wyżywienie zapewniała hotelowa restauracja serwująca posiłki w systemie „szwedzkiego stołu” urozmaicone i w wystarczającej ilości. Dodatkowo dla ekipy zapewniono niezbędną wodę do picia do pokoi w odpowiednich ilościach.

Na torze dla ekipy rozstawiony był własny namiot z pełnym wyposażeniem w krzesła, stoły, karimaty, tablice informacyjne oraz zestawy do robienia kawy i herbaty. Bezpośrednio po regatach zawodnicy indywidualnie rozjechali się do swoich miejsc zamieszkania.

III. OCENA POZIOMU SPORTOWEGO

Tegoroczne Młodzieżowe Mistrzostwa Świata rozgrywane były w podobnym systemie jak poprzednie przez pięć dni (od środy do niedzieli) wg następującego programu:

- 25.07. środa - rozegrano jedynie przedbiegi do sześciu konkurencji nieolimpijskich (w pozostałych dwóch nowych konkurencjach – czwórce ze sterniczką i dwójce bez sterniczki wagi lekkiej kobiet miały zgłoszono poniżej sześciu osad) i pięciu konkurencji olimpijskich. Trzech, czyli czwórki podwójnej kobiet i dwójek bez sternika kobiet i mężczyzn, w których finały miały być rozegrane w sobotę, męskiej jedynek, w której ze względu na ilość zgłoszeń trzeba było rozegrać ćwierćfinały, a finały w niedzielę oraz czwórki bez sternika mężczyzn.
- 26.07. czwartek - rozegrano przedbiegi w pozostałych konkurencjach, repasaże konkurencji, których przedbiegi odbyły się pierwszego dnia oraz wyścigi o tory w dwóch konkurencjach w których zgłoszono poniżej sześciu osad.
- 27.07. piątek - rozegrano repasaże pozostałych konkurencji, ćwierćfinały w męskiej jedynce, gdzie zgłoszono powyżej 24 osad, wszystkie półfinały C/D i półfinały A/B konkurencji których finały miały odbyć się w sobotę.
- 28.07. sobota - półfinały A/B konkurencji, których finały miały się odbyć w niedzielę, wszystkie finały C,D,E oraz finały A,B części konkurencji.
- 29.07. niedziela – rozegrano finały A,B pozostałych konkurencji.

W trakcie mistrzostw w torze od środy do soboty wiał boczny lekko przeciwny wiatr, a w niedzielę zmienił się na sprzyjający, dzięki czemu czasy uzyskiwane przez czołowe osady były bardzo dobre, a w trzech przypadkach odnotowano nowe najlepsze czasy światowe w grupie młodzieżowej.

W tabeli poniżej zestawiono najlepsze rezultaty uzyskane w tegorocznych Młodzieżowych Mistrzostwach Świata w poszczególnych konkurencjach oraz najlepsze historycznie rezultaty uzyskane w Młodzieżowych Mistrzostwach Świata, jak również rezultaty zdobywców złotych medali w Poznaniu. Porównawczo dołączono podobne rezultaty polskich osad startujących w tegorocznych mistrzostwach.

Konkurencja	Najlepszy wynik światowy z MMS	Rok i miejsce uzyskania	Osada która uzyskała	Najlepszy wynik w MMS w Poznaniu i etap rozgrywania	Osada która uzyskała	Najlepszy czas polskiej osady i etap mistrzostw	Zwycięzca	Czas zwycięzcy	Czas polskiej osady w finale
KONKURENCJE OLIMPIJSKIE									
BW1x	7:27.23	2009 Racice	J. Antosova (CZE)	7:28.34 Finał A	NZL	-	NZL	7:28.34	-
BM1x	6:46.61	2011 Amsterdam	H. Trzybinski (GER)	6:48.70 Finał A	CAN	-	CAN	6:48.70	-
BW2-	7:02.89	2014 Varese	Prendergast/Gowler (NZL)	7:19.88 Przedbieg	AUS	-	USA	7:31.24	-
BM2-	6:20.06	2017 Płowdiw	Turlan/Turlan (FRA)	6:41.74 Finał A	RSA	6:54.44 Przedbieg	RSA	6:41.74	6:57.61 Finał B
BW2x	6:47.03	2018 Poznań	Hodgkins-Byrne/Thotnton (GBR)	6:47.03 Finał A	GBR	-	GBR	6:47.03	-
BM2x	6:07.57	2017 Płowdiw	Nemeravicius/Kelmelis (LTU)	6:13.13 Finał A	GRE	6:14.53 Finał A	GRE	6:13.13	6:14.53 Finał A
BW4-	6:26.62	2017 Płowdiw	Beeres/Florijn/Clevering/Meester (NED)	6:31.49 Finał A	RUS	-	RUS	6:31.49	-
BM4-	5:44.38	2017 Płowdiw	Black/Moore/Donald/Bakker (AUS)	5:50.61 Finał A	ROU	-	ROU	5:50.61	-
BLW2x	6:54.41	2018 Poznań	Buttingnon/Crosio (ITA)	6:54.41 Finał A	ITA	7:17.97 Finał B	ITA	6:54.41	7:17.97 Finał B
BLM2x	6:13.62	2017 Płowdiw	Vicino/Soares (ITA)	6:16.29 Finał A	ESP	6:51.61 Przedbieg	ESP	6:16.29	7:03.65 Finał C
BW4x	6:19.10	2016 Rotterdam	Wieliczko/Lemańczyk/Michałkiewicz/Zillmann (POL)	6:38.34 Przedbieg	ROU	6:53.86 Przedbieg	ROU	6:40.97	6:59.58 Finał B
BM4x	5:39.62	2011 Amsterdam	Iwanow/Furtyk/Nadtoka/Dovgotkoi (UKR)	5:44.00 Finał A	GBR	-	GBR	5:44.00	-
BW8+	6:00.13	2017 Płowdiw	CAN	6:04.61 Finał A	CAN	-	CAN	6:04.61	-
BM8+	5:22.48	2018 Poznań	USA	5:22.48 Finał A	USA	5:48.95 Finał B	USA	5:22.48	5:48.95 Finał B
KONKURENCJE NIEOLIMPIJSKIE									
BW4+	7:02.60	2018 Poznań	USA	7:02.60 Finał A	USA	-	USA	7:02.60	-
BM4+	6:03.01	2011 Amsterdam	SRB	6:17.45 Repasaż	NZL	-	USA	6:22.32	-
BLW1x	7:28.34	2017 Płowdiw	I. Grant (GBR)	7:29.98 Finał A	GBR	-	GBR	7:29.98	-
BLM1x	6:46.34	2017 Płowdiw	U. Batista (BRA)	6:51.27 Finał A	BRA	-	BRA	6:51.27	-
BLW2-	7:31.11	2018 Poznań	Maietta/Obrien (USA)	7:31.11 Wyścig o tory	USA	-	USA	7:43.62	-
BLM2-	6:26.47	2016 Rotterdam	Rueedi/Schuerch (SUI)	6:41.39 Przedbieg	GRE	-	IRL	6:54.48	-
BLW4x	6:25.96	2017 Płowdiw	ITA	6:34.60 Przedbieg	ITA	-	ITA	6:54.85	-
BLM4x	5:47.26	2017 Płowdiw	SUI	6:00.18 Przedbieg	USA	-	ITA	6:10.13	-

Z zestawienia widać, jaki ogromny wpływ na uzyskiwanie najlepszych rezultatów mają warunki zewnętrzne. W konkurencjach, w których finały rozgrywane były w ostatni dzień mistrzostw tzn. w niedzielę osiągnięto w nich najlepsze rezultaty tych mistrzostw. Z konkurencji, w których finały rozgrywane były w sobotę tylko męskiej dwójce bez sternika z Południowej Afryki udało się uzyskać najlepszy rezultat mistrzostw tej konkurencji, nie licząc dwóch nowych konkurencji kobiet. W finałach w Poznaniu poprawiono w trzech konkurencjach olimpijskich najlepsze światowe rezultaty kategorii młodzieżowej – w dwójce podwójnej kobiet, dwójce podwójnej wagi lekkiej kobiet i ósemce mężczyzn. Określono też po raz pierwszy najlepsze rezultaty dla nowych konkurencji w kategorii młodzieżowej – czwórki ze sterniczką oraz dwójki bez sterniczki wagi lekkiej.

Aby dokonać dokładniejszej analizy poziomu sportowego tegorocznych Młodzieżowych Mistrzostw Świata w tabeli poniżej uszeregowano wszystkie konkurencje olimpijskie i osobno nieolimpijskie wg różnicy czasu pomiędzy najlepszym rezultatem uzyskanym w danej konkurencji w trakcie mistrzostw w Poznaniu, a najlepszym (rekordowym) czasem tej konkurencji.

Kolejność konkurencji pod względem wielkości różnicy czasu najlepszego czasu Młodzieżowych Mistrzostw Świata w Poznaniu do najlepszego rezultatu światowego konkurencji (sek.)						
KONKURENCJE OLIMPIJSKIE			KONKURENCJE NIEOLIMPIJSKIE			
1	BW2x	-2,65	1-2	BW4+	Konkurencje rozgrywane po raz pierwszy w MMS	
2	BM8+	-1,27		BLW2-		
3	BLW2x	-0,42		3	BLW1x	1,64
4	BW1x	1,11		4	BLM1x	4,93
5	BM1x	2,09		5	BLW4x	8,64
6	BLM2x	2,67		6	BLM4x	12,92
7	BM4x	4,38		7	BM4+	14,44
8	BW8+	4,48		8	BLM2-	14,92
9	BW4-	4,87				
10	BM2x	5,56				
11	BM4-	6,23				
12	BW2-	16,99				
13	BW4x	19,24				
14	BM2-	21,68				

- Najwyżej dotychczasowy najlepszy światowy rezultat poprawiła Brytyjska dwójka podwójna o 2,65 sek, amerykańska męska ósemka o 1,27 sek, a dwójka podwójna wagi lekkiej Włosek o 0,42 sek. Jednak Włoszki poprawiły rekordowe osiągnięcie zawodniczek Nowej Zelandii, uważanych trzy lata temu na Młodzieżowych Mistrzostwach Świata w Plovdiv jako ponadprzeciętne jak na swój wiek. Tamta dwójka oparta była o posiadaczkę rekordowego rezultatu wśród senierek w jedynce wagi lekkiej i Mistrzynię Świata Senierek w jedynce wagi lekkiej, zwyciężczynię Pucharów Świata w Varese i Lucernie w 2015 roku w jedynce i złotą medalistkę młodzieżowych mistrzostw w 2014 roku w dwójce Zoe McBride.

- Wśród pozostałych konkurencji najbliżej najlepszego światowego rezultatu znalazła się nowozelandzka skifistka Samantha Voss oraz kanadyjski skifista Trevor Jones, choć w obu przypadkach w ich konkurencjach rekordowe rezultaty są najstarszymi.
- Najbardziej różniące się wyniki w stosunku do najlepszych światowych w kategorii młodzieżowej osiągnięto w konkurencjach, których finały rozgrywane były w sobotę, a jak wcześniej wspomniano, oprócz niedzieli we wszystkie wcześniejsze dni kierunek wiatru był przeciwny.
- W konkurencjach nieolimpijskich najbliżej rekordowego rezultatu swój czas na Mistrzostwach Świata w Poznaniu osiągnęła Brytyjka, Młodzieżowa Mistrzyni Świata w jedynce wagi lekkiej – Imogen Grant, późniejsza brązowa medalistka Mistrzostw Świata Seniorów w tej konkurencji w Plovdiv.
- Oprócz jedynek wagi lekkiej wszystkie pozostałe konkurencje nieolimpijskie rozgrywane były od środy do soboty, a więc w warunkach przeciwnego wiatru, stąd najlepsze rezultaty osiągnięte w tych konkurencjach podobnie jak w konkurencjach olimpijskich także różnią się zdecydowanie od rezultatów rekordowych.

Kolejność polskich osad startujących w Młodzieżowych Mistrzostwach Świata pod względem wielkości różnicy najlepszego czasu uzyskanego w Poznaniu do najlepszego czasu światowego konkurencji (sek.)		
1	BM2x	6,96
2	BLW2x	23,56
3	BM8+	26,47
4	BM2-	34,38
5	BW4x	34,76
6	BLM2x	37,99

Kolejność polskich osad startujących w Młodzieżowych Mistrzostwach Świata pod względem wielkości różnicy ich najlepszego czasu do najlepszego czasu konkurencji uzyskanego w Poznaniu (sek.)		
1	BM2x	1,4
2	BM2-	12,70
3	BW4x	15,42
4	BLW2x	23,56
5	BM8+	26,47
6	BLM2x	35,32

- Z polskich osad najbliżej światowego – rekordowego osiągnięcia swój najlepszy rezultat miała jedynie męska dwójka podwójna. Natomiast osady startujące w finałach B niestety zanotowały bardzo duże różnice do rekordowych czasów i niestety największe od końca te na które pomimo wszystko liczyliśmy na zdecydowanie lepsze rezultaty końcowe.
- Najmniejszą różnicę pomiędzy swoim najlepszym rezultatem, a najlepszym rezultatem swojej konkurencji wśród polskich osad osiągnęli medaliści w męskiej dwójce podwójnej, a największą, podobnie jak w poprzedniej tabeli drugi rok startująca w niezmienionym składzie osobowym męska dwójka podwójna wagi lekkiej.
- Można więc stwierdzić, że żadnego przypadku w startach naszych osad w tegorocznych mistrzostwach nie było, a „słabi” okazali się słabymi !!!

Dla analizy walki o tytuły Mistrzów Świata, o podział medali, ale również walkę w całym finale załączono poniżej tabelę pokazującą różnice czasu na mecie pomiędzy złotymi i srebrnymi medalistami, złotym i brązowym medalistą oraz pomiędzy pierwszą

i ostatnią osadą w finale. Dla pełniejszego obrazu walki w finale dokonano zestawienia różnicy rezultatów pomiędzy pierwszą i piątą osadą w finale, gdyż doświadczenie uczy, że nie zawsze ostatnia – szósta osada finału nienaciskana przez nikogo z tyłu, widząc już stratę i brak szans na jakikolwiek medal czy poprawę swojego miejsca, walczy z pełną determinacją do ostatniego metra. Robią się wtedy nienaturalnie duże różnice i zamazuje całkowicie obraz pełnej rywalizacji. Widać to również w tym przypadku po szczegółowej analizie.

KONKURENCJE OLIMPIJSKIE

Różnica czasu I-II miejsce			Różnica czasu I-III miejsce			Różnica czasu I-V miejsce			Różnica czasu I-VI miejsce		
1	0,37	BLM2x	1	1,40	BM2x	1	4,13	BLM2x	1	7,53	BW2-
2	0,79	BM2-	2	1,58	BLM2x	2	4,33	BW8+	2	11,02	BM8+
3	0,98	BW2x	3	2,20	BM4-	3	5,51	BM8+	3	12,05	BLW2x
4	1,05	BM2x	4	2,45	BM8+	4	5,73	BW4-	4	12,62	BW8+
5	1,81	BM1x	5	2,72	BM1x	5	5,87	BM2x	5	14,33	BM2x
6	1,97	BW8+	6	2,90	BW2-	6	6,40	BM4-	6	14,41	BW2x
7	2,13	BM4-	7	3,43	BW8+	7	6,47	BW2x	7	14,64	BW4-
8	2,44	BW2-	8	3,88	BW2x	8	6,98	BW2-	8	16,56	BM4x
9	2,45	BM8+	9	3,94	BW4-	9	10,87	BM1x	9	17,04	BLM2x
10	2,73	BW4-	10	4,71	BW4x	10	11,68	BLW2x	10	17,75	BM1x
11	2,89	BM4x	11	4,80	BLW2x	11	11,70	BW1x	11	19,89	BM2-
12	2,91	BW4x	12	5,90	BM4x	12	12,56	BW4x	12	20,50	BM4-
13	2,93	BLW2x	13	6,49	BM2-	13	12,64	BM2-	13	21,61	BW1x
14	3,26	BW1x	14	7,83	BW1x	14	13,02	BM4x	14	21,97	BW4x

- W konkurencjach olimpijskich najbardziej zacięta walka finałowa odbyła się w męskiej dwójce podwójnej wagi lekkiej, w której zwycięski debel Hiszpanów obronił się przed ostro finiszującymi Włochami, a o ich zwycięstwie zdecydowały dosłownie centymetry. W tym finale różnica czasu pomiędzy pierwszymi pięcioma osadami przez cały dystans nie przekroczyła 4,35 sek. Szósta na mecie Nowa Zelandia od półmetka całkowicie odpadła z tej morderczej walki i ostatecznie przegrała aż 17,04 sek.
- Bardzo wyrównany był cały finał żeńskich dwójek bez sterniczki. Wprawdzie złoty medal dość pewnie zdobyły Amerykanki, ale cały finał (sześć osad) zamknął się w 7,53 sek. W bardzo małych odstępach wpadało na metę pięć pierwszych osad w obu ósemkach, w obu czwórkach bez sternika i sterniczki oraz obu dwójek podwójnych wagi otwartej, jednak we wszystkich tych konkurencjach zdecydowanie na mecie odstawały szóste załogi.
- Najpewniejsze zwycięstwo odniosła nowozelandzka skifistka Samantha Voss, która dopiero na ostatnich 500metrach objęła prowadzenie w wyścigu wyprzedzając prowadzącą od startu, ale zdecydowanie słabnącą Amerykankę.
- Najbardziej wyrówna walka o podział medali rozegrana została w męskich dwójkach podwójnych z udziałem polskiej osady. W tej konkurencji wszyscy medaliści przekroczyli metę w odległości 1,40 sek.

KONKURENCJE NIEOLIMPIJSKIE


Różnica czasu I-II miejsce			Różnica czasu I-III miejsce			Różnica czasu I-V miejsce			Różnica czasu I-VI miejsce		
1	1,32	BLM4x	1	2,42	BLM4x	1	4,52	BLM4x	1	8,26	BLM1x
2	1,76	BLM2-	2	2,94	BM4+	2	5,91	BM4+	2	8,31	BLM4x
3	1,93	BM4+	3	5,16	BLM1x	3	7,20	BLM1x	3	9,12	BM4+
4	2,83	BLM1x	4	5,29	BLW1x	4	10,07	BLW2-	4	10,79	BLM2-
5	4,97	BLW1x	5	5,59	BLM2-	5	11,57	BLW4x	5	17,22	BLW4x
6	5,14	BLW4x	6	8,47	BLW4x	6	18,49	BLW1x	6	18,54	BLW1x
7	6,37	BW4+	7	8,54	BW4+	7	19,76 (I-IV)	BW4+	7	25,99 (I-V ost.)	BW4+
8	9,33	BLW2-	8	14,82	BLW2-	8	30,82 (I-IV ost.)	BLW2-			

- W konkurencjach nieolimpijskich we wszystkich czterech działach najbardziej wyrównaną konkurencją była męska czwórka podwójna wagi lekkiej.
- Natomiast najbardziej zróżnicowane poziomem sportowym osady startowały w jedynkach wagi lekkiej kobiet i czwórkach podwójnych wagi lekkiej kobiet, nie licząc oczywiście nowo wprowadzonych po raz pierwszy w tegorocznych Młodzieżowych Mistrzostwach Świata czwórki ze sterniczką, w której wystartowało pięć osad i odległości pomiędzy kolejnymi osadami wynosiły odpowiednio: 6,37 – 2,17 – 11,22 – 6,23 sek. Jeszcze gorzej było w dwójkach bez sterniczki wagi lekkiej kobiet gdzie wystartowały cztery osady, a odległości pomiędzy nimi wynosiły odpowiednio: 9,33 – 5,49 – 16,0 sek. Być może w przyszłości zarówno ilość startujących jak i poziom rywalizujących osad w tych konkurencjach wzrośnie. Trzeba jednak pamiętać, że są to konkurencje nieolimpijskie, a niemal wszystkie federacje wioślarskie z reguły są rozliczane z pieniędzy budżetowych za wyniki w konkurencjach olimpijskich w kontekście czteroletnich przygotowań do kolejnych Igrzysk Olimpijskich.




IV. OCENA STARTU POLSKICH OSAD

KIEROWNICTWO EKIPY



Ryszard Stadniuk
Prezes PZTW



Bogusław Gryczuk
Dyrektor Sportowy




Krystyna Aniol-Strzyżewska
Lekarz



Tomasz Lewandowski
Fizjoterapeuta



Marcin Badziągowski
Trener współpracujący
Trener BW4x



Mariusz Kowal
Trener współpracujący
Trener BLW2x



Przemysław Konecki
Trener współpracujący
Trener BM2x i BLM2x



Mariusz Szumański
Trener kadry młodzieżowej
Trener BM8+

1. DWÓJKA PODWÓJNA WAGI LEKKIEJ KOBIET**BLW2x**

Skład osady:	Rok ur.	Klub:
Pankratiew Klaudia	1999	MOS Ełk
Świętek Magdalena	1996	KW04 Poznań

**Klaudia Pankratiew****Magdalena Świętek****Trenerzy klubowi:**

Kosiorok Sebastian	- MOS Ełk
Rewers Mirosław	- KW04 Poznań

Trener prowadzący w reprezentacji:

Mariusz Kowal

Prognoza wynikowa:	12 - 15 miejsce
Zadanie wynikowe:	8 - 11 miejsce
Ostateczne miejsce:	12 miejsce

Do rywalizacji w tej konkurencji przystąpiło 19 dwójek. W poprzednich Młodzieżowych Mistrzostwach Świata startowało 14 dwójek. Zgodnie z systemem kwalifikacyjnym Międzynarodowej Federacji Wioślarskiej FISA przy tej ilości zgłoszonych osad kolejno rozegrano cztery przedbiegi, z których po dwie pierwsze dwójki awansowały bezpośrednio do dwóch półfinałów A/B. Następnie dwa repasaże, z których także po dwie pierwsze załogi uzupełniły dwunasto-osadową stawkę półfinałów A/B. Pozostałe dwójki wystartowały w półfinałach C/D. Ze wszystkich półfinałów po trzy pierwsze załogi awansowały odpowiednio do wyższego finału A lub C, a pozostałe pozostawały odpowiednio w niższych finałach C lub D.

Mistrzyniami Świata w ubiegłym roku były Rumunki, które też później zdobyły w Sarasocie Mistrzostwo Świata Seniorek przed Włoszkami i Greczynkami. Z medalistek z ubiegłego roku wystartowała w Poznaniu tylko jedna z Greczynek. Z pozostałych składów osobowych z ubiegłego roku ten sam zestaw miały Hiszpanki (5 miejsce w ub. roku, a teraz siódme) i Rosjanki (14 miejsce w ub. roku, a teraz siedemnaste). Polska w ubiegłym roku w składzie M. Świętek/A. Majek zajęła także dwunaste miejsce.

W tegorocznych mistrzostwach w tej konkurencji reprezentowała nas osada, której skład został wyłoniony na podstawie oceny wyników Regat Krajowych, Międzynarodowych Regat w Essen i Ratzeburgu oraz wyników testów i sprawdzianów trenerskich przeprowadzonych na torze COS Wałcz.

Tegoroczne starty międzynarodowe:

- 12-13.05. – *Regaty Międzynarodowe - Essen (Niemcy)*
w składzie M. Świętek/Z. Gutkowska
XIV miejsce w sobotę na 14 startujących osad
XIII miejsce w niedzielę na 13 startujących osad
- 2-3.06. – *Regaty Międzynarodowe - Ratzeburg (Niemcy)*
w składzie M. Świętek/K. Pankratiew
IX miejsce w sobotę na 11 startujących osad
VI miejsce w niedzielę na 7 startujących osad

Obie zawodniczki są najlepszymi indywidualnie w kategorii młodzieżowej w Polsce. Pływając wspólnie w dwójce nie spełniły wymaganych założeń. Podjęto jednak ryzyko wystawienia tej osady pomimo niespełnienia przez nie kryteriów kwalifikacyjnych, wychodząc z założenia, żeby w każdej grupie treningowej przygotować i zgłosić, chociaż jedną osadę, bo przecież zawody odbywały się na torze w Poznaniu i być może to plus własna publiczność uskrzydli obie zawodniczki.



Pierwszego dnia w swoim przedbiegu nasza osada zajęła trzecie miejsce, uzyskując przy tym dopiero 16 czas wszystkich czterech wyścigów na tym etapie. Niestety nasze

zawodniczki od startu do mety płynęły na trzeciej pozycji, nie nawiązując praktycznie walki o miejsce premiowane bezpośrednim awansem do fazy półfinałów A/B.

Natomiast w kolejnej fazie mistrzostw Polki, aby wejść z repasażu do półfinałów A/B musiały znaleźć się w pierwszej dwójce. Analizując dotychczasowe biegi eliminacyjne widać było słabszą drugą połowę dystansu osady w stosunku do pozostałych reprezentacji. Założeniem na ten wyścig było więc spróbować zaatakować od startu i odjechać pozostałym osadom, gdyż przy wyrównanym biegu zawodniczkom brakowało mocy, aby mogły skutecznie finiszować. Plan taktyczny w tym wyścigu został zrealizowany. Zawodniczki prawie przez cały bieg prowadziły ulegając jedynie na finiszu Chinkom i uzyskując awans do półfinału i trzeci rezultat obu repasaży. Nasze zawodniczki uzyskały rezultat bezwzględny 2 sek. lepszy od dwójki Niemek, z którymi we wcześniejszych startach międzynarodowych przegrywały od 14 do 40 sek. Był to pozytywny sygnał przed kolejnymi wyścigami i oznaczał, że osada ma jeszcze spory potencjał do wykorzystania. Niestety ten repasaż kosztował zawodniczki zbyt wiele sił, co odbiło się w półfinale. Do 500 m próbowały nawet podjąć walkę, ale na półmetku straty wynosiły już ponad 14 sek. i dalej już Polki poddały się całkowicie, zajmując ostatnie miejsce z kompromitującą stratą 1:02.96 min. do późniejszych Mistrzyń Świata – Włosek i niemal 40 sek. do poprzedzających je osady Irlandii.

W finale B, w walce o podział miejsc w przedziale 7-12, polska osada ruszyła bardzo mocno i na pierwszym pomiarze plasowała się na 3 miejscu, a na półmetku były jeszcze czwarte. Niestety w drugiej części dystansu zawodniczki całkowicie opadły z sił. Walcząc wprawdzie do samego końca, nie udało się obronić tego miejsca. Ostatecznie Polki zajęły szóste miejsce, czyli łącznie dwunaste.

Natomiast Mistrziami Świata zostały Włoszki przed Niemkami i Brytyjkami.

Analizując poprzednie lata można wyciągnąć wnioski, że aby wejść do finału A osada powinna jeździć na ergometrze w przedziale 7:15-7:20, a średnia naszej osady to tylko 7:35. Niestety nasza dwójka podwójna wagi lekkiej nie spełniła pokładanych w nich nadziei. Wprawdzie do wypełnienia postawionego im zadania zabrakło jednej pozycji, ale ogromny niesmak pozostawiła ich postawa i kompromitacja przed własną publicznością w półfinale.



2. CZWÓRKA PODWÓJNA KOBIEC**BW4x**

Skład osady:	Rok ur.	Klub:
Gałek Izabela	1998	RTW Lotto Bydgoscia
Zmelty Wioletta	1997	AZS AWF Gorzów Wlkp.
Grzella Paulina	1999	BKW Bydgoszcz
Boruch Katarzyna	1998	AZS AWF Gorzów Wlkp.

**Izabela Gałek****Wioletta Zmelty****Paulina Grzella****Katarzyna Boruch****Trenerzy klubowi:**

- Michał Kozłowski - RTW Lotto Bydgoscia
- Piotr Basta - AZS AWF Gorzów Wlkp.
- Grzegorz Jankowski - BKW Bydgoszcz

Trener prowadzący w reprezentacji:

Marcin Badziągowski

Prognoza wynikowa: 5 - 7 miejsce

Zadanie wynikowe: Finał A

Ostateczne miejsce: 7 miejsce

Do Mistrzostw Świata w tej konkurencji zostało zgłoszonych 8 osad. Zgodnie z systemem eliminacji Międzynarodowej Federacji Wioślarskiej FISA przy tej ilości osad najpierw rozegrano dwa przedbiegi, z których pierwsze czwórki bezpośrednio awansowały do finału A, a następnie jeden repasaż, z którego cztery pierwsze załogi uzupełniły ten finał. W ubiegłorocznych Młodzieżowych Mistrzostwach Świata w Plovdiv startowało dziewięć osad i polska czwórka była niestety dziewiąta. Mistrzyniami Świata w Plovdiv zostały Brytyjki przed Australijkami i Niemkami. Z tamtych medalistek w tym roku wystartowały jedynie dwie Brytyjki. Tu trzeba dodać, że dwie pozostałe, które wysiadły wystartowały w dwójce podwójnej, zdobywając złoty medal poprawiły także najlepszy światowy rezultat. W Poznaniu złoty medal zdobyły Rumunki (trzy zawodniczki z ub. roku, kiedy były czwarte), przed Holenderkami (także trzy zawodniczki z ub. roku, kiedy były piąte) i wspomnianymi Brytyjkami.

Po sukcesach młodzieżowej czwórki podwójnej kobiet w latach 2013-2016 gdzie polska osada czterokrotnie stawała na podium Młodzieżowych Mistrzostw Świata nastąpiła gwałtowna zmiana i w roku 2017 nasza osada nie zakwalifikowała się nawet do finału tej konkurencji, powodem było przejście całej grupy mocnych zawodniczek do kategorii seniorskiej i grupę młodzieżową należało budować od podstaw.

W Poznaniu Polskę w tej konkurencji reprezentowała osada wybrana na podstawie regat krajowych, regat międzynarodowych w Essen i Ratzeburgu oraz przejazdów na torze w COS-OPO w Wałczu.

Tegoroczne starty międzynarodowe:

- 12-13.05. – Regaty Międzynarodowe - Essen (Niemcy)
w składzie K. Boruch/W. Jagodzińska/K. Malinowska/I. Gałek
I miejsce w sobotę (startowała 1 osada)
w składzie K. Boruch/Z. Lesner/W. Zmelty/I. Gałek
VI miejsce w niedzielę na 7 startujących osad
- 2-3.06. – Regaty Międzynarodowe - Ratzeburg (Niemcy)
w składzie K. Boruch/W. Zmelty/P. Grzella/I. Gałek
III miejsce w sobotę na 5 startujących osad
w składzie K. Boruch/Z. Lesner/W. Zmelty/I. Gałek
IV miejsce w niedzielę na 7 startujących osad



Z ubiegłorocznego składu w osadzie pozostała jedynie Katarzyna Boruch. W treningach lepiej prezentowała się osada w składzie z Zuzanną Lesner, która niestety uległa w jeździe na rowerze kontuzji pęknięcia kości barkowej, co wyeliminowało ją z

dalszych przygotowań. W jej miejsce wsiadła Paulina Grzella, zawodniczka o bardzo dobrych warunkach fizycznych i wydolnościowych. Jednak sezonu zimowego nie przepracowała w 100% ze względu na rok maturalny, co w okresie przygotowania bezpośredniego uwidoczniło się bardzo dużym zmęczeniem. Dlatego też wiele zaplanowanych treningów było w ostatniej chwili zmienianych.

W trakcie zgrupowania przeprowadzane były testy na ergometrze, w których dwie zawodniczki zaliczyły progres, ale dwie pozostałe pojechały dużo gorsze czasy, co znacznie obniżyło średnią osady, która wynosi obecnie 7:13,4. Przeprowadzone zostały także badania progowe gdzie średnia osady wyniosła 242 waty, co też nie dawało szans osadzie o walkę o czołowe lokaty.

Taka moc progowa i średni czas dawał informacje, że ta osada jest minimalnie lepsza od osady z ubiegłego roku, a z doświadczeń trenerów wynikało, że ta osada w Mistrzostwach Świata maksymalnie może powalczyć o miejsce w granicach 6-8.

Do rywalizacji w tym roku zgłoszono Brytyjki - mistrzynię świata z ubiegłego roku, Rumunki i Holenderki - czwartą i piątą osadę z poprzednich Mistrzostw Świata, Niemki i Czeszki, z którymi Polki przegrały na regatach w Essen i Ratzeburgu oraz nieznanie wcześniej Amerykanki i Kanadyjki.

W przedbiegu nasze zawodniczki trafiły na Czeszki, Niemki i Rumunki. W tym wyścigu zajęły trzecie miejsce osiągając czas 6:53,86 przy wietrze bocznym-trzymającym, który był dopiero siódmym rezultatem obu przedbiegów. Polki straciły do Rumunek aż 15,52 sek. i 12,56 sek. do Niemek, a pokonały jedynie Czeszki i to pierwszy raz w tym sezonie. Do finału z tego biegu awansowała tylko pierwsza osada.

Po tak nieudanym przedbiegu przed repasażem, z którego awansowały do finału A cztery osady zawodniczki miały



świadomość, że osady z Niemiec i Holandii były poza ich zasięgiem i należało się skupić na walce z Kanadyjkami, Amerykankami i Czeszkami. Polki rozpoczęły wyścig repasażowy dość obiecująco, utrzymując niemal do półmetka pozycje dającą awans do finału A. Niestety przed połową dystansu Amerykanki zaatakowały wyprzedzając naszą osadę, co ostatecznie dawało im awans do finału, a polskiej czwórce start jedynie w finale B wraz z Czeszkami. Warunki ponownie nie sprzyjały nieco słabszej fizycznie naszej osadzie. Polki w repasażu uzyskały czas 6:54,20, podobny do tego z przedbiegu co pokazywało, że taki jest obecny ich poziom.

W finale B po raz trzeci nasze zawodniczki w tych mistrzostwach rywalizowały z Czeszkami. Polki objęły prowadzenie od samego startu jednak nie mogły uzyskać większej przewagi przez większą część dystansu. Dopiero skuteczny finisz pozwolił im dość pewnie pokonać rywalki i wygrać finał B, ostatecznie zajmując 7 miejsce.

Nasza osada jest młoda i w przyszłości może jeszcze wiele osiągnąć jednak wymaga to wiele pracy. Zawodniczki, jeżeli chcą osiągać sukcesy starszych koleżanek muszą podchodzić do tego co robią bardziej profesjonalnie. Mistrzostwa Świata w Poznaniu dały im dużą naukę na przyszłość. Dopiero na regatach rangi mistrzowskiej uczą się walczyć na całym dystansie. Niestety w rywalizacji krajowej nie mają takiej możliwości. Średnie czasy uzyskiwane na ergometrze i średnia mocy progowej pokazuje, że te zawodniczki mogą walczyć w przyszłych mistrzostwach o finał A. Natomiast jeżeli zdecydowanie poprawią swoje indywidualne parametry lub znajdą się w Polsce zawodniczki na poziomie średniej poniżej 7:10, to będzie można walczyć w finale A. Dopiero zawodniczki, z których składająca się osada będzie osiągać średnią 7:00 to będzie można myśleć o miejscach medalowych. Pokazują to doświadczenia trenerskie poprzednich lat. Niestety problem w Polsce jest jeszcze większy, ponieważ w kraju oprócz tych zawodniczek nie można znaleźć kolejnych dwóch, które znajdowałyby się na podobnym poziomie. Jedynie należy wierzyć, że te dziewczyny plus ewentualnie kolejne młode zawodniczki oraz ciężka systematyczna i konsekwentna praca pozwoli odnosić kolejne sukcesy w konkurencji, w której mamy od kilku lat wyniki na najwyższym poziomie międzynarodowym.



3. DWÓJKA PODWÓJNA WAGI LEKKIEJ MĘCZYZN**BLM2x**

Skład osady:	Rok ur.	Klub:
Kraska Mateusz	1997	Zawisza Bydgoszcz
Rewers Damian	1996	KW04 Poznań

**Trenerzy klubowi:**

- Michał Plewiński - Zawisza Bydgoszcz
- Mirosław Rewers - KW04 Poznań

Trener prowadzący w reprezentacji:

Przemysław Konecki

Prognoza wynikowa: 6 - 8 miejsce**Zadanie wynikowe: finał A****Ostateczne miejsce: 16 miejsce**

W konkurencji dwójki podwójnej wagi lekkiej zgłoszono 23 osady. Rozegrano cztery przedbiegi, z których tylko zwycięzcy bezpośrednio awansowali do półfinałów A/B. Pozostali musieli szukać swoich szans w czterech repasażach, z których po dwie pierwsze dwójki uzupełniały dwunasto - osadową stawkę półfinałów A/B. Reszta osad wystartowała w półfinałach C/D. Ze wszystkich półfinałów po trzy pierwsze załogi zdobywały awans do wyższego finału A lub C, walcząc dalej o medale (finał A) i miejsca 13-18 (finał C). Pozostali stanęli do walki o podział miejsc 7-12 (finał B) 19-24 (finał D). W ubiegłorocznych Młodzieżowych Mistrzostwach Świata startowało 22 dwójki, a złoty medal zdobyli Włosi przed Duńczykami i Hiszpanami. Spośród ubiegłorocznych finalistów wystartowały w tym roku cztery dwójki. Niemcy wystąpili w tym samym składzie jak w Płowdiw, Włochy i Hiszpania ze zmianą jednego zawodnika, a Kanada to całkiem nowa osada. Ponadto w tym roku w Pucharze Świata w Lucernie wystartowały dwie osady młodzieżowe - Szwajcarzy i Australijczycy. Zawodnicy z Antypodów zajęli XV miejsce, a Szwajcaria zgłosiła do Poznania dwójkę w innym składzie.

Polska dwójka startująca w Poznaniu została zestawiona z doświadczonych zawodników, którzy w ubiegłym roku zajęli w tej konkurencji 11 miejsce w Młodzieżowych Mistrzostwach Świata oraz piąte miejsce w Młodzieżowych Mistrzostwach Europy. W rankingu po Centralnych Wiosennych Regatach Kontrolnych rozegranych pod koniec kwietnia w Poznaniu zajmowali w konkurencji jedynki wagi lekkiej wśród młodzieżowców pierwsze i trzecie miejsce. W wewnętrznej selekcji rywalizowali z dwójką D.Wachowicz i R. Krzewiński.

Tegoroczne starty międzynarodowe:

- 12-13.05. – *Regaty Międzynarodowe - Essen (Niemcy)*
IX miejsce w sobotę na 17 startujących osad
VI miejsce w niedzielę na 15 startujących osad
- 2-3.06. – *Regaty Międzynarodowe - Ratzeburg (Niemcy)*
IX miejsce w sobotę na 15 startujących osad
IV miejsce w niedzielę na 11 startujących osad



Podczas regat w Essen drugiego dnia w finale w konkurencji z seniorami zajęli szóste miejsce wygrywając ze słabiej dysponowaną młodzieżową osadą Niemiec Schreiber-Schneider - szóstą w finale tegorocznych Młodzieżowych Mistrzostw Świata. W Ratzeburgu sytuacja się zmieniła i to nasza osada ze względu na wcześniejszą chorobę M.Kraski (infekcja niedziela – środa) była słabiej dysponowana i w oba dni regat wyraźnie uległa tej samej osadzie niemieckiej (15,10 i 14,41 sek).

W przedbiegu Młodzieżowych Mistrzostw Świata polska dwójka popłynęła słabo, tylko do półmetka próbując nawiązać jakąkolwiek walkę o miejsce premiowane awansem do półfinału. W drugiej połowie wyścigu wyraźnie osłabła nie utrzymując

pożądaney prędkości łodzi. Osada uzyskała dopiero dwunasty rezultat wszystkich czterech wyścigów eliminacyjnych, zajmując czwarte miejsce.

W ostatniej szansie, jaką był repesaż trzeba było zająć co najmniej drugie miejsce. Niestety czasy uzyskane w przedbiegu nie wskazywały naszą dwójkę na faworytów do awansu. Tak też się stało polscy zawodnicy praktycznie od 700 metrów stracili szanse na awans. Ostatecznie zajęli trzecie miejsce z łącznie jedenastym czasem wszystkich czterech repesaży. Pozostawała im, więc walka w półfinałach C/D.

I właśnie najlepszy wyścig nasza dwójka zaliczyła po przegranym repesażu, gdy tego samego dnia po południu mieli półfinał C/D i nie musieli się przed nim ważyć. Półfinał ten wygrali 5,20sek. przed Węgrami, przewodząc w nim od startu do mety. Jednak już następnego dnia gdy przed finałem C było obowiązkowe ważenie z tymi samymi Węgrami przegrali już 2,76 sek. i dodatkowo jeszcze z Kanadyjczykami i Rosjanami, zajmując dopiero czwarte miejsce, a ostatecznie w końcowej klasyfikacji uplasowali się na szesnastej pozycji.



Mistrzami Świata w tej konkurencji zostali Hiszpanie, przed Włochami i Niemcami.

Po ubiegłorocznych problemach z masą ciała, zawodnicy zmienili podejście do jej redukcji podczas przygotowań do startu w Poznaniu. Stopniowo i systematycznie obniżali wagę utrzymując prędkość płynięcia łodzi. Wszystko przebiegało zgodnie z założeniami. Ostatni przejazd kontrolny w Wałczu na 1500 metrów przy średniej wadze zawodników 70,600 kg wykazał, że przegrywają z pierwszoplanową dwójką wagi otwartej, Barański –Świętek tylko 5 sekund (2xMB 4:44- 2x MBL 4:49), co było wynikiem satysfakcjonującym. Jednak rzeczywistość podczas mistrzostw świata w Poznaniu okazała się bezwzględna. Ostateczna redukcja masy ciała do regulaminowej spowodowała, że czasy przez nich uzyskiwane były o ponad 16,00 sek. gorsze od tych osiągniętych przez osadę Barański – Świętek. Miejsce uzyskane przez naszą dwójkę jest dalekie od oczekiwanego i nie ma sensu dalej się łudzić, że sytuacja się zmieni, gdyż wyścigi w Poznaniu zdecydowanie wskazują, że zawodnicy, a w szczególności wysoki M. Kraska nie są w stanie rywalizować w wadze lekkiej i powinni zakończyć starty w tej kategorii. Tak, więc ocena startu polskiej dwójki podwójnej wagi lekkiej w Poznaniu nie może być inna jak tylko negatywna.

4. DWÓJKA BEZ STERNIKA MĘŻCZYZN BM2-

Skład osady:	Rok ur.	Klub:
Posyłajka Łukasz	1996	AZS Szczecin
Modrzyński Bartosz	1996	BTW Bydgoszcz



Trenerzy klubowi:

Piotr Kula	- AZS Szczecin
Marcin Badziągowski	- BTW Bydgoszcz

Trener prowadzący w reprezentacji:

Wojciech Jankowski

Prognoza wynikowa:	4 - 7 miejsce
Zadanie wynikowe:	finał A
Ostateczne miejsce:	9 miejsce

W dwójce bez sternika w Poznaniu wystartowało 19 osad. Zgodnie z systemem kwalifikacyjnym Międzynarodowej Federacji Wioślarskiej FISA przy tej ilości zgłoszonych osad kolejno rozegrano cztery przedbiegi, z których po dwie pierwsze dwójki awansowały bezpośrednio do dwóch półfinałów A/B. Następnie dwa repasaże, z których także po dwie pierwsze załogi uzupełniły dwunasto-osadową stawkę półfinałów A/B. Pozostałe dwójki wystartowały w półfinałach C/D. Ze wszystkich półfinałów po trzy pierwsze załogi awansowały odpowiednio do wyższego finału A lub C, a pozostałe pozostawały odpowiednio w niższych finałach C lub D.

W ubiegłym roku w tej konkurencji startowało piętnaście osad, a Mistrzami Świata zostali Rumuni przed Francuzami i Serbami. Z zawodników, którzy w ubiegłym roku wystąpili w finale tej konkurencji, w tegorocznych Mistrzostwach Świata w Poznaniu wystartowali jedynie wioślarze z Francji – ubiegłoroczni, srebrni medaliści w tej konkurencji bracia Turlan. Natomiast w innych dwójkach wystartowali między innymi: w Rumunii - dwóch medalistów Mistrzostw Świata Juniorów z 2017 roku w dwójce i czwórce bez sternika, u Włochów - Młodzieżowi Mistrzowie Świata z ubiegłego roku w

czwórce ze sternikiem, u Greków - srebrny medalista w dwójce bez sternika wagi lekkiej z Młodzieżowych Mistrzostw Świata w Rotterdamie 2016.

W składzie naszej dwójki wiosłowali zawodnicy, którzy w rankingu po Centralnych Wiosennych Regatach Kontrolnych zajęli w dwójce bez sternika piąte i siódme miejsce wśród seniorów i odpowiednio pierwsze i trzecie wśród młodzieżowców. Cały sezon trenowali w grupie seniorów startując bez większych sukcesów w Pucharach Świata w Belgradzie i Linz w osadach czwórki i ósemki. Na dwójce razem zaczęli wiosłować dopiero po Pucharze Świata w Linz i wystartowali w jego ostatniej edycji w Lucernie zajmując XIX miejsce.



Tegoroczne starty międzynarodowe:

- 12-13.05. – *Regaty Międzynarodowe - Essen (Niemcy)*
III miejsce w sobotę na 6 startujących osad (start w M8+)
- 1-3.06. – *Puchar Świata - Belgrad (Serbia)*
XIV miejsce na 19 startujących osad (Ł. Posytajka – start w M4-)
IV miejsce na 6 startujących osad (B. Modrzyński – start w M8+)
- 22-24.06. – *Puchar Świata - Linz (Austria)*
VIII miejsce na 8 startujących osad (start w M8+)
- 13-15.07. – *Puchar Świata - Lucerna (Szwajcaria)*
XIX miejsce na 28 startujących osad (start w M2-)

Przedbieg w Poznaniu nasi zawodnicy wygrali prowadząc od startu do mety i wyprzedzając następne w kolejności dwójki Turcji o 1,10sek i Niemiec o 2,73sek. Uzyskali szósty czas eliminacji i awansowali do półfinału.

W półfinale, w walce o finał spotkali się z faworyzowanymi Francuzami oraz dwójkami Włoch, Niemiec, Wielkiej Brytanii i młodymi Litwinami. Do 1500 metrów wszystko przebiegało zgodnie z oczekiwaniami. Polska dwójka przewodziła stawce na półmetku, ale potem na czoło wysunęli się Francuzi, a nasza dwójka utrzymywała druga pozycję, ale tuż za nią były osady Włoch i Niemiec. W decydującej finiszowej rozgrywce, gdy wszystkie walczące o awans osady przyśpieszyły, Polacy byli w stanie tylko utrzymać aktualną prędkość, przez co mogli jedynie obserwować jak kolejno mijają ich Niemcy i Włosi. Zajęli czwarte miejsce i ku rozpaczy wszystkich nie zakwalifikowali się do finału. Z drugiego półfinału, który okazał się według czasów wolniejszy awansowały dwójki południowej Afryki, Rumunii i Grecji, ale i tak ostatecznie nasza dwójka osiągnęła ósmy rezultat obu półfinałów.

Załamani takim obrotem sprawy polscy zawodnicy finał B popłynęli bez wiary w sukces i z obawami, że na finiszu nie utrzymają wypracowanej wcześniej pozycji. Od startu zajmowali trzecie miejsce, a na finiszu musieli bronić się przed ostro atakującymi Bułgarami. Ostatecznie zajęli łącznie dziewiąte miejsce, co było wynikiem zdecydowanie słabszym od ich oczekiwań.



Mistrzami Świata w tej konkurencji w Poznaniu zostali zawodnicy Południowej Afryki, przed Rumunami i Włochami.

Zawodnicy potrafili rozpędzić łódkę i utrzymywać pożądaną prędkość przez większą część dystansu jednak, gdy dochodziło do finałowej rozgrywki nie mieli już siły i mocy by przyśpieszyć i utrzymać pozycję lub wyprzedzić inną osadę. Ich rozgoryczenie po przegranym półfinale było duże, gdyż liczyli przynajmniej na finał. Jednak jak mówili nie czuli się w dobrej dyspozycji pod względem fizycznym by podołać temu zadaniu, a konkurencja okazała się zbyt mocna. Wynik poniżej oczekiwań i ocena nie może być pozytywna.

5. DWÓJKA PODWÓJNA MĘCZYZN**BM2x****Skład osady:**

Barański Fabian

Świętek Mateusz

Rok ur.


1999

1996

Klub:

WTW Włocławek

KW04 Poznań



Fabian Barański



Mateusz Świętek

Trenerzy klubowi:

Krzysztof Gabryelewicz

- WTW Włocławek

Mirostław Rewers

- KW04 Poznań

Trener prowadzący w reprezentacji:

Przemysław Konecki

Prognoza wynikowa:**5 - 8 miejsce****Zadanie wynikowe:****Finał A****Ostateczne miejsce:****brązowy medal**

Do startu w dwójce podwójnej mężczyzn zgłoszono 18 osad. Zgodnie z systemem kwalifikacyjnym Międzynarodowej Federacji Wioślarskiej FISA rozegrano trzy przedbiegi, z których po dwie pierwsze załogi uzyskiwały bezpośredni awans do półfinałów. Następnie dwa repasaże, z których po trzy pierwsze dwójki uzupełniały dwunasto-osadową stawkę półfinalistów. Pozostałe załogi utworzyły finał C walczących o miejsca 13-17. Z dwóch półfinałów trzy pierwsze osady kwalifikowały się do walki o medale w finale A, pozostałe w finale B rywalizowały o podział miejsc 7-12. Sześć najlepszych osad na podstawie wyników w sezonie zostało rozstawionych – po dwie do każdego z przedbiegów. W ubiegłym roku w tej konkurencji startowało 21 osad, a Mistrzami Świata zostali Brytyjczycy, przed Francuzami i Litwinami. Z ubiegłorocznych finalistów zostały tylko dwie Holendrzy w takim samym zestawieniu osobowym i Francuzi w połowie zmienionym. Holendrzy podczas tegorocznego finałowego Pucharu Świata w Lucernie zajęli ósme miejsce co sugerowało, że w Młodzieżowych Mistrzostwach Świata będą kandydatami do medalu. W Lucernie startowały również

osady Francji i Chin, ale zajęły odpowiednio jedenaste i dwunaste miejsce. Natomiast Grecy to medaliści Mistrzostw Świata Juniorów z lat 2016-2017 w dwójce bez sternika i dwójce podwójnej, a dwójka Włochów to Mistrzowie Świata Juniorów w tej konkurencji z Rio de Janeiro w 2015 roku.

W składzie naszej dwójki wiosłowali najlepsi zawodnicy z rankingu po CWRK w Poznaniu. Wyraźnie odbiegający poziomem w kwalifikacjach na jedynkach i pewnie wygrywający dwójkę podwójną.

Tegoroczne starty międzynarodowe:

- 12-13.05. – *Regaty Międzynarodowe - Essen (Niemcy)*
IV miejsce w sobotę na 8 startujących osad
XIV miejsce w niedzielę na 14 startujących osad
(oba starty w BM4x – tylko M. Świętek)
- 2-3.06. – *Regaty Międzynarodowe Tegoroczne - Ratzeburg (Niemcy)*
I miejsce w sobotę na 14 startujących osad
III miejsce w niedzielę na 8 startujących osad (start obu zawodników w BM4x)



Podczas międzynarodowych regat kontrolnych w Ratzeburgu dwójka Świętek-Barański w sobotę pewnie wygrała przed trzema osadami młodzieżówki niemieckiej, późniejszymi reprezentantami kraju w osadach krótkowiosłowych na Młodzieżowych Mistrzostwach Świata.

W przedbiegu Mistrzostw Świata w Poznaniu nasza dwójka trafiła na dwójki z Izraela, Rosji i Rumunii oraz Niemców, którym uległa 0,93sek. ,ale zajmując drugie miejsce bezpośrednio awansowała do półfinału z trzecim czasem tej fazy eliminacji.

W półfinale spotkali się z trzema osadami, które startowały w tegorocznym Pucharze Świata w Lucernie i zajęły miejsca w finale B. Ósmymi Holendrami, jedenastymi Francuzami i dwunastymi Chińczykami. Z czterech kandydatów do finałowej rozgrywki najstabilniej wypadli Chińczycy, którzy zajęli czwarte miejsce nie awansując do finału. Polska dwójka od 500m zajmowała drugie miejsce za Holendrami i kontrolując przebieg rywalizacji pewnie awansowała do finału z piątym czasem obu wyścigów półfinałowych. Drugi półfinał z lepszymi czasami wygrali Włosi przed Grekami i Słoweńcami.

Wyścig finałowy był bardzo emocjonujący. W rywalizacji o medale tak naprawdę liczyły się cztery osady, z których żadna nie mogła być pewna niemalże do samej mety, że zakończy rywalizację na pozycji medalowej. Włosi, którzy bardzo mocno wystartowali prowadząc większość dystansu, Holendrzy starający się utrzymać kontakt z Włochami oraz czujnie płynący na trzeciej pozycji Grecy. Nasi zawodnicy na półmetku zajmowali czwarte miejsce ze stratą 3,53sek. do prowadzącej osady. Jednak bardzo dobrze, podobnie jak Grecy rozłożyli siły na dystansie i w drugiej połowie wyścigu zaczęli odrabiać straty. Grecy już po 1500 metrach wyszli na prowadzenie, a Polacy dopiero na ostatnim odcinku bardzo mocno finiszując przy porywającym dopingu wyprzedzili słabnących Włochów i znacząco zbliżyli się do Holendrów i prowadzących Greków. Ostatecznie zdobyli brązowy medal ulegając drugim na mecie Holendrom o 0,35sek i złotym medalistom - Grekom o 1,40 sek.




Nasza dwójka bardzo dobrze rozłożyła siły na dystansie, zachowując najwięcej sił na finiszowa rozgrywkę, która decydowała o medalach. W pełni zrealizowała założenia taktyczne podczas wszystkich wyścigów. Zawodnicy zasługują na pochwałę za waleczność i determinację oraz charakter w dążeniu do wyznaczonego celu.



6. ÓSEMKA MĘŻCZYZN

BM8+

	Skład osady:	Rok ur.	Klub:
	Żuchowski Filip	1997	RTW Lotto Bydgoscia
	Janasik Jan	1996	KW04 Poznań
	Jankowski Jakub	1996	BTW Bydgoszcz
	Leszczyński Filip	1996	AZS UMK Toruń
	Aleksandrowicz Jakub	1998	PTW Płock
	Donarski Bartłomiej	1998	PTW Płock
	Malinowski Olaf	1996	AZS UMK Toruń
	Przekopski Patryk	1996	AZS UMK Toruń
Sternik	Komakowski Bartosz	2000	AZS UMK Toruń

**Trenerzy klubowi:**

Marian Drażdżewski	– RTW Lotto Bydgoscia
Mirosław Rewers	– KW04 Poznań
Marcin Badziągowski	– BTW Bydgoszcz
Tomasz Radkowski	– AZS UMK Toruń
Mariusz Szumański	– AZS UMK Toruń
Jacek Karolak	– PTW Płock

Trener prowadzący w reprezentacji:

Mariusz Szumański

Prognoza wynikowa:	6 - 8 miejsce
Zadanie wynikowe:	finał A
Ostateczne miejsce:	11 miejsce

Do konkurencji ósemki zgłoszono 11 osad w tym wszystkich ubiegłorocznych finalistów. Zgodnie z systemem kwalifikacyjnym Międzynarodowej Federacji Wioślarskiej FISA rozegrano dwa przedbiegi, z których tylko zwycięzcy zdobywali bezpośredni awans do finału A. Następnie z dwóch repasaży po dwie pierwsze załogi uzupełniały sześć-osadową stawkę finału – walczących o medale. Pozostałe w finale B rywalizowały o podział miejsc 7-11. W ubiegłym roku startowało także 11 osad, a Mistrzami Świata zostali Holendrzy przed Rumunami i Brytyjczykami.

Pewnym kandydatem do medalu w tym roku była osada USA, która w Pucharze Świata w Lucernie wśród seniorów zajęła czwarte miejsce pokonując między innymi polską osadę seniorską. W nowych osadach ubiegłorocznych finalistów nastąpiły duże zmiany i tak najwięcej, bo wszystkich zawodników wymienili Holendrzy, aż siedmiu Amerykanie, po sześciu Anglicy i Ukraińcy, pięciu Niemcy i najmniej bo tylko trzech Rumuni.



W naszej osadzie pozostało trzech zawodników, a Polska w ubiegłym roku w tej konkurencji zajęła dziewiąte miejsce w Płowdiw. Po Centralnych Wiosennych Regatach Kontrolnych w Poznaniu pod koniec kwietnia najwyżej w rankingu dwójek bez sternika mężczyzn sklasyfikowani zostali Leszczyński F., Malinowski O., Leszczyński B., Janasik J. i Jankowski J. prezentując poziom zbliżony do starszych zawodników grupy seniorów, a wyścigi czwórek bez sternika potwierdziły tylko poziom tych zawodników.

Tegoroczne starty międzynarodowe:

- 12-13.05. – Regaty Międzynarodowe - Essen (Niemcy)
w składzie Jankowski/Szczepański/Aleksandrowicz/Janasik/B.Leszczyński/
Żuchowski/Malinowski/F.Leszczyński
VI miejsce w sobotę na 6 startujących osad
- 2-3.06. – Regaty Międzynarodowe - Ratzeburg (Niemcy)
w składzie F.Leszczyński/Szczepański/Aleksandrowicz/Jankowski/
Żuchowski/Dziewieczyński/Donarski/Krause
VI miejsce w sobotę na 6 startujących osad
w składzie Ozimek/Malinowski/Donarski/Janasik/Aleksandrowicz/
Dziewieczyński/B. Leszczyński/Żuchowski
VI miejsce w niedzielę na 8 startujących osad

Podczas regat kontrolnych w Essen ósemka z dwoma rezerwowymi zawodnikami (ze względu na matury) przegrała z młodzieżówką niemiecką 26 sek. W Ratzeburgu strata

do Niemców zmniejszyła się o połowę do 13,40 sek. co mimo znaczącej poprawy nie było wynikiem satysfakcjonującym.

Dlatego też do walki o miejsce w osadzie włączono zawodników krótkowiosłowych (Przekopski, Pieniak), którzy nie zakwalifikowali się do reprezentacji w czwórce podwójnej, a prezentują indywidualny poziom wyższy od większości zawodników długowiosłowych. Kandydaci do ósemki na początku Bezpośredniego Przygotowania Startowego nie pojechali na zgrupowanie kondycyjne do Zakopanego lecz do Wałcza, gdzie po dodatkowej selekcji pracowali nad zgraniem i właściwym rytmem wiosłowania. Selekcja nie do końca przebiegała zgodnie z oczekiwaniami ze względu na kontuzje czołowych zawodników. Ostatniego dnia przed rozpoczęciem zawodów w Poznaniu, z rywalizacji ze względu na infekcję wirusową wykluczony został przez lekarza Filip Leszczyński. Zastąpił go Bartosz Leszczyński, który powrócił po kontuzji kolana. Osada wykazywała lepszą średnią w teście na ergometrze wioślarskim na 2000m 6:07,5 (z B. Leszczyńskim) co dawało średnią moc 451 wat i przelicznik na kilogram masy ciała 5,12W/kg (w ubiegłym roku 6:09,4, 444W i 4,97W/kg). Wszystko wskazywało, że powinno być lepiej niż w zeszłym roku gdy do miejsca punktowanego zabrakło zaledwie 0,15 sek.

Podczas Młodzieżowych Mistrzostw Świata w Poznaniu najlepszym wyścigiem polskiej ósemki był przedbieg, w którym zajęła czwarte miejsce i wyprzedziła Rosjan, uzyskując przy tym dziewiąty rezultat obu wyścigów eliminacyjnych. W pozostałych dwóch wyścigach – repasażu i finale B, w których uczestniczyli przyплыnęli na ostatnim miejscu. Największy brak umiejętności wykazali w repasażu, w którym do późniejszych srebrnych medalistów ósemki Wielkiej Brytanii na pierwszych pięciuset metrach stracili aż 7,34 sek, a w całym wyścigu ponad 20 sek. W każdym zresztą starcie polskiej ósemki straty do zwycięzców były „okazale”. W przedbiegu 14,90 sek, w repasażu 20,77 sek. i w finale B 15,46 sek.

Po startach szlakowy osady twierdził, że od pierwszych chwytów wyczuwało się brak wspólnego rozpędzania łodzi, każdy w innym momencie przykładał siłę. Brakowało równego rozpoczęcia chwytu i jednoczesnego odbicia. Tak jakby ktoś na osadzie usztywniał się, przez co wiosłował oddzielnie, zakłócał rytm i ekonomię ruchu. O ile podczas treningów i rozgrzewki przed startami osada potrafiła rozpędzić łódkę według wskazań Speed Coacha z GPS do prędkości nawet 1:12sek./500m, o tyle podczas wyścigów ledwie schodziła poniżej 1:18sek./500m, a na dystansie płynęła średnio 3-4 sek. wolniej niż podczas przejazdów kontrolnych w Wałczu. Można przypuszczać, że część zawodników wykazywała brak odporności na stres, co powodowało zaburzenie koordynacji i brak współpracy w osadzie.

Uwzględniając wyższy potencjał fizyczny od ubiegłorocznej ósemki osada startująca w Poznaniu wypadła katastrofalnie. W najmniejszym stopniu nie wykorzystwała swoich możliwości i niewątpliwie jej starty pozostaną jedynie wysoce traumatycznym doświadczeniem zarówno dla zawodników jak i trenera prowadzącego.

Natomiast Młodzieżowymi Mistrzami Świata zgodnie z przewidywaniami zostali Amerykanie, przed Brytyjczykami i Rumunami.