



## OCENA

**STARTU REPREZENTACJI POLSKI W WIOŚLARSTWIE  
W MŁODZIEŻOWYCH MISTRZOSTWACH ŚWIATA  
DO 23 LAT  
PŁOWDIW (Bułgaria)  
19-23.07.2017**

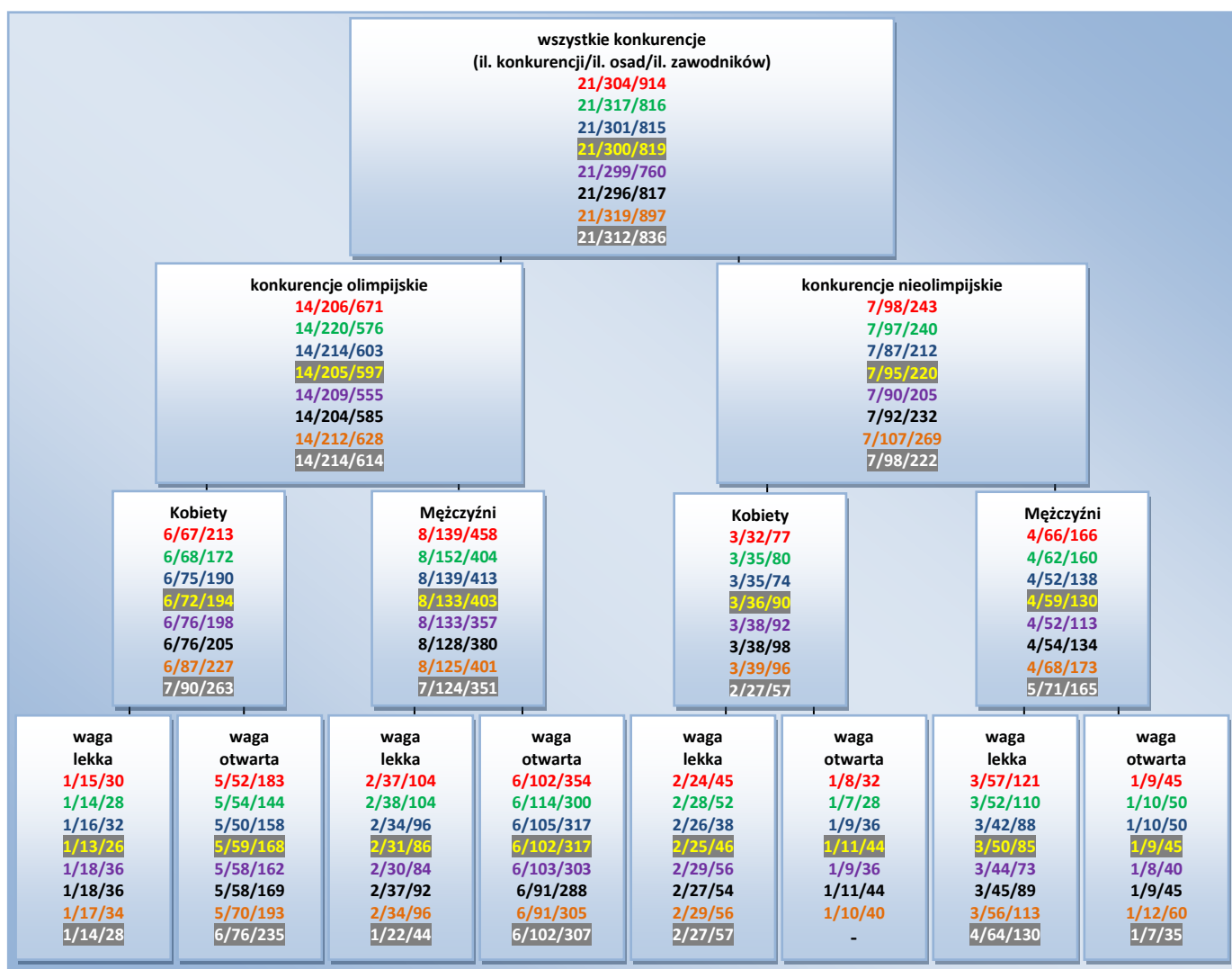




# **OCENA**

**startu reprezentacji Polski  
w wioślarstwie  
w Młodzieżowych Mistrzostwach  
Świata do 23 lat  
19-23.07.2017 r.  
Płowdiw (Bułgaria)**

# I. WSTĘP – STATYSTYKI



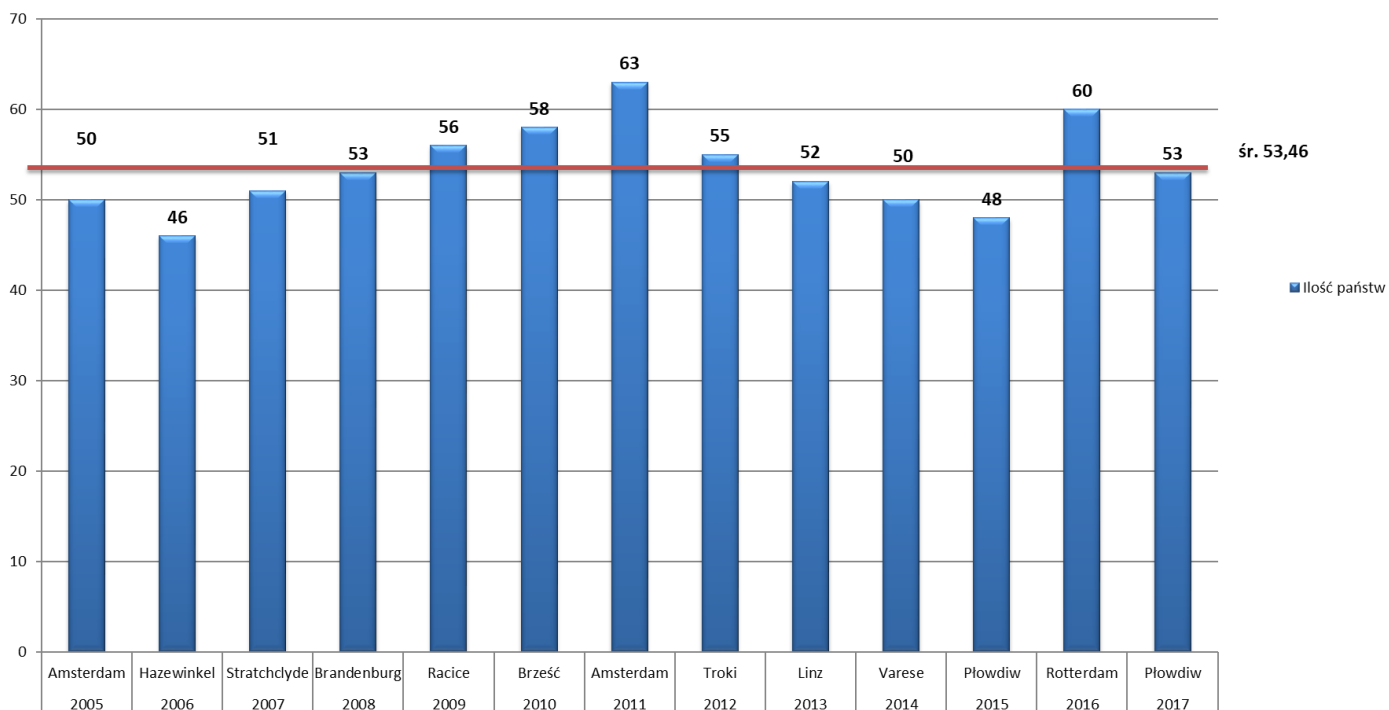
**KOLOR CZERWONY**  
**KOLOR ZIEŁONY**  
**KOLOR GRANATOWY**  
**KOLOR ŻÓŁTY**  
**KOLOR FIOLETOWY**  
**KOLOR CZARNY**  
**KOLOR POMARAŃCZOWY**  
**KOLOR BIAŁY**

- 2010 rok Mistrzostwa Świata do lat 23 w Brześciu
- 2011 rok Mistrzostwa Świata do lat 23 w Amsterdamie
- 2012 rok Mistrzostwa Świata do lat 23 w Trokach
- 2013 rok Mistrzostwa Świata do lat 23 w Linz
- 2014 rok Mistrzostwa Świata do lat 23 w Varese
- 2015 rok Mistrzostwa Świata do lat 23 w Płowdiw
- 2016 rok Mistrzostwa Świata do lat 23 w Rotterdamie
- 2017 rok Mistrzostwa Świata do lat 23 w Płowdiw

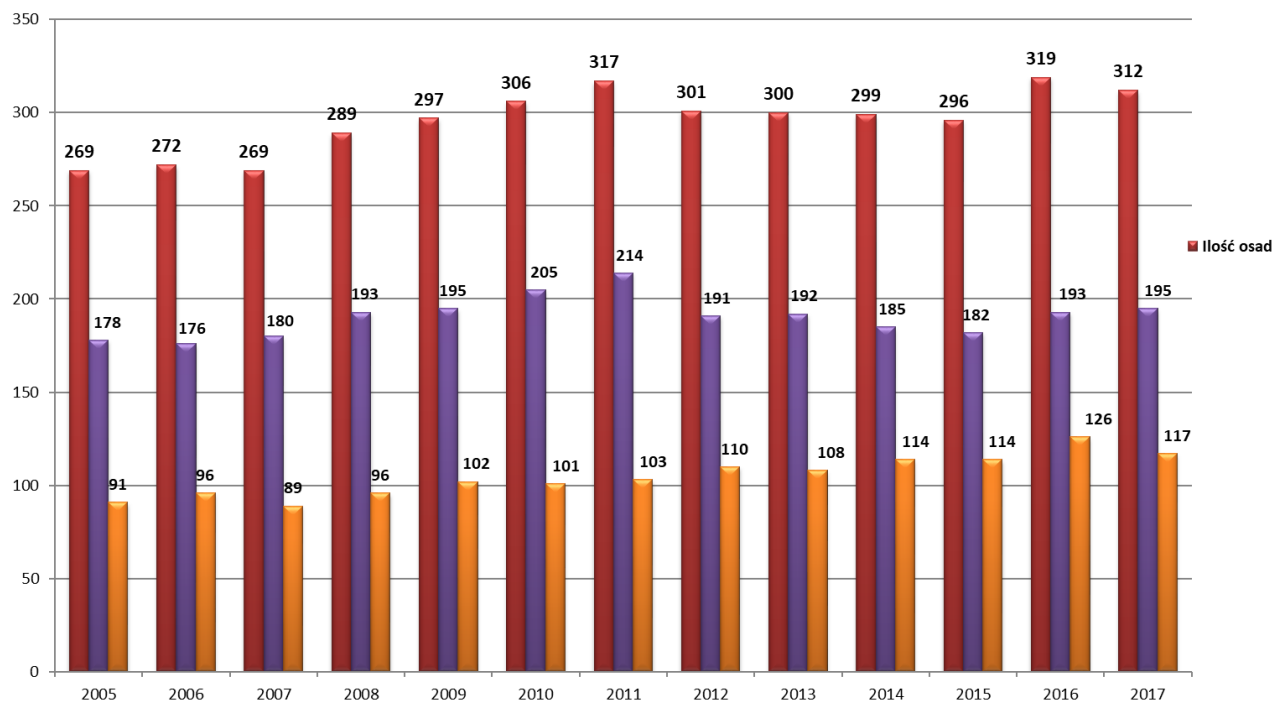
### ILOŚĆ STARTUJĄCYCH OSAD W POSZCZEGÓLNYCH KONKURENCJACH

Lp.	Konkurencja	Ilość startujących
1	Jedynka wagi lekkiej mężczyzn	34
2	Jedynka mężczyzn	27
3	Dwójka podwójna wagi lekkiej mężczyzn	22
4	Dwójka podwójna mężczyzn	21
5	Jedynka kobiet	19
6	Jedynka wagi lekkiej kobiet	17
7	Czwórka bez sternika mężczyzn	16
8-12	Dwójka podwójna kobiet Dwójka podwójna wagi lekkiej kobiet Czwórka bez sterniczki kobiet Dwójka bez sternika mężczyzn Czwórka podwójna mężczyzn	14
13	Czwórka podwójna wagi lekkiej mężczyzn	13
14-15	Dwójka bez sterniczki kobiet Dwójka bez sternika wagi lekkiej mężczyzn	12
16-17	Czwórka podwójna wagi lekkiej kobiet Ósemka mężczyzn	10
18	Czwórka podwójna kobiet	9
19-20	Ósemka kobiet Czwórka ze sternikiem mężczyzn	7
21	Czwórka bez sternika wagi lekkiej mężczyzn	5

Ilość państw biorących udział w Mistrzostwach Świata do lat 23 w latach 2005-2017



*Ilość osad biorących udział w Mistrzostwach Świata do lat 23 w latach 2005-2017*



**KOLEJNOŚĆ PAŃSTW POD WZGLĘDEM ILOŚCI STARTUJĄCYCH OSAD - OGÓŁEM**

Lp.	Kraj	Ilość
1-2	Niemcy, USA	21
3	Włochy	20
4	Wielka Brytania	14
5	Francja	13
6-7	Dania, Rosja	10
8-12	Austria, Holandia, Nowa Zelandia, Rumunia, Ukraina	9
13-14	Norwegia, Węgry	8
15-17	Australia, Hiszpania, <b>Polska</b>	7
18-24	Białoruś, Chile, Japonia, Kanada, Południowa Afryka, Szwajcaria, Szwecja	6
25-27	Czechy, Litwa, Serbia	5
28-32	Bułgaria, Chorwacja, Grecja, Mołdawia, Portugalia	4
33-40	Belgia, Brazylia, Irlandia, Kazachstan, Meksyk, Tunezja, Turcja, Uzbekistan	3
41-47	Hongkong, Indonezja, Izrael, Paragwaj, Słowacja, Słowenia, Tajlandia	2
48-53	Albania, Bahamy, Cypr, Egipt, Estonia, Finlandia	1

**KOBIETY**

Lp.	Kraj	Ilość
1-2	Niemcy, USA	9
3	Włochy	8
4	Rosja	6
5-6	Dania, Nowa Zelandia	5
7-14	Australia, Czechy, Francja, Holandia, Norwegia, Rumunia, Wielka Brytania, Węgry	4
15-20	Austria, Białoruś, Hiszpania, Japonia, Kanada, <b>Polska</b>	3
21-27	Chile, Grecja, Litwa, Mołdawia, Szwajcaria, Szwecja, Ukraina	2
28-38	Brazylia, Bułgaria, Chorwacja, Izrael, Kazachstan, Meksyk, Paragwaj, Południowa Afryka, Portugalia, Serbia, Tunezja	1

### MĘŻCZYŹNI

Lp.	Kraj	Ilość
1-3	Niemcy, USA, Włochy	12
4	Wielka Brytania	10
5	Francja	9
6	Ukraina	7
7	Austria	6
8-11	Dania, Holandia, Południowa Afryka, Rumunia	5
12-21	Chile, Hiszpania, Norwegia, Nowa Zelandia, <b>Polska</b> , Rosja, Serbia, Szwajcaria, Szwecja, Węgry	4
22-33	Australia, Belgia, Białoruś, Bułgaria, Chorwacja, Irlandia, Japonia, Kanada, Litwa, Portugalia, Turcja, Uzbekistan	3
34-44	Brazylia, Grecja, Hongkong, Indonezja, Kazachstan, Meksyk, Mołdawia, Słowacja, Słowenia, Tajlandia, Tunezja	2
45-53	Albania, Bahamy, Cypr, Czechy, Egipt, Estonia, Finlandia, Izrael, Paragwaj	1

### ILOŚĆ POLSKICH OSAD STARTUJĄCYCH W MŁODZIEŻOWYCH MISTRZOSTWACH ŚWIATA W LATACH 2005-2017

Rok	2005	2006	2007	2008	2009	2010	2011	2012	2013	2014	2015	2016	2017
Ogółem	8	8	8	6	6	5	7	7	7	7	7	9	7
Kobiety	3	3	4	3	3	2	2	3	3	3	3	4	3
Mężczyźni	5	5	4	3	3	3	5	4	4	4	4	5	4

### KOLEJNOŚĆ PAŃSTW POD WZGLĘDEM ILOŚCI STARTUJĄCYCH OSAD KONKURENCJE OLIMPIJSKIE OGÓŁEM

Lp.	Kraj	Ilość
1-2	Niemcy, USA	14
3	Włochy	13
4	Wielka Brytania	10
5	Rosja	9
6-7	Rumunia, Ukraina	8
8-12	Dania, Francja, Holandia, Nowa Zelandia, <b>Polska</b>	7
13	Węgry	6
14-20	Australia, Austria, Białoruś, Hiszpania, Kanada, Litwa, Norwegia	5
21-25	Chile, Czechy, Południowa Afryka, Serbia, Szwecja	4
26-31	Bułgaria, Chorwacja, Grecja, Japonia, Kazachstan, Szwajcaria	3
32-35	Belgia, Brazylia, Mołdawia, Uzbekistan	2
36-51	Albania, Bahamy, Estonia, Finlandia, Hongkong, Indonezja, Irlandia, Izrael, Meksyk, Paragwaj, Portugalia, Słowacja, Słowenia, Tajlandia, Tunezja, Turcja	1

### KONKURENCJE OLIMPIJSKIE KOBIEC

Lp.	Kraj	Ilość
1-2	Niemcy, USA	7
3	Włochy	6
4	Rosja	5
5-8	Czechy, Dania, Nowa Zelandia, Rumunia	4
9-15	Australia, Białoruś, Francja, Norwegia, <b>Polska</b> , Węgry, Wielka Brytania	3
16-23	Chile, Hiszpania, Grecja, Holandia, Japonia, Kanada, Litwa, Ukraina	2
24-35	Austria, Brazylia, Bułgaria, Chorwacja, Izrael, Kazachstan, Meksyk, Mołdawia, Paragwaj, Serbia, Szwajcaria, Szwecja	1

### KONKURENCJE OLIMPIJSKIE MĘŻCZYŹN

Lp.	Kraj	Ilość
1-4	Niemcy, USA, Wielka Brytania, Włochy	7
5	Ukraina	6
6	Holandia	5
7-12	Austria, Francja, <b>Polska</b> , Południowa Afryka, Rosja, Rumunia	4
13-20	Dania, Hiszpania, Kanada, Litwa, Nowa Zelandia, Serbia, Szwecja, Węgry	3
21-30	Australia, Belgia, Białoruś, Bułgaria, Chile, Chorwacja, Kazachstan, Norwegia, Szwajcaria, Uzbekistan	2
31-47	Albania, Bahamy, Brazylia, Estonia, Finlandia, Grecja, Hongkong, Indonezja, Irlandia, Japonia, Mołdawia, Portugalia, Słowacja, Słowenia, Tajlandia, Tunezja, Turcja	1



**KOLEJNOŚĆ PAŃSTW POD WZGLĘDEM ILOŚCI STARTUJĄCYCH OSAD  
KONKURENCJE NIEOLIMPIJSKIE OGÓŁEM**

Lp.	Kraj	Ilość
1-3	Niemcy, USA, Włochy	7
4	Francja	6
5-6	Austria, Wielka Brytania	4
7-11	Dania, Japonia, Norwegia, Portugalia, Szwajcaria	3
12-24	Australia, Chile, Hiszpania, Holandia, Irlandia, Meksyk, Mołdawia, Nowa Zelandia, Południowa Afryka, Szwecja, Tunezja, Turcja, Węgry	2
25-46	Belgia, Białoruś, Brazylia, Bułgaria, Chorwacja, Cypr, Czechy, Egipt, Grecja, Hongkong, Indonezja, Izrael, Kanada, Paragwaj, Rosja, Rumunia, Serbia, Słowacja, Słowenia, Tajlandia, Ukraina, Uzbekistan	1

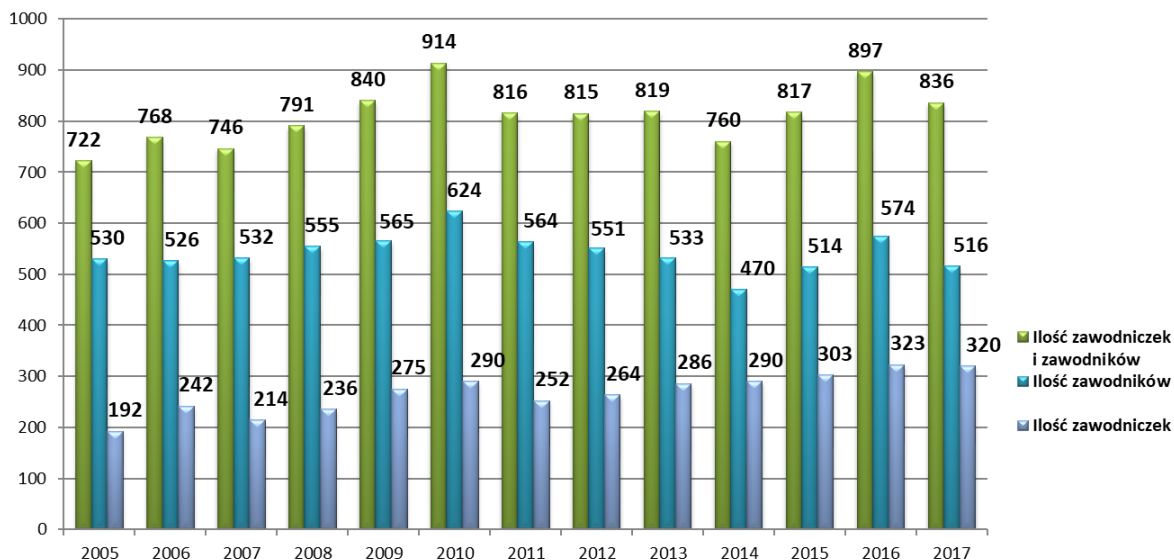
**KONKURENCJE NIEOLIMPIJSKIE KOBIEC**

Lp.	Kraj	Ilość
1-5	Austria, Holandia, Niemcy, USA, Włochy	2
6-22	Australia, Dania, Francja, Hiszpania, Japonia, Kanada, Mołdawia, Norwegia, Nowa Zelandia, Południowa Afryka, Portugalia, Rosja, Szwajcaria, Szwecja, Tunezja, Węgry, Wielka Brytania	1

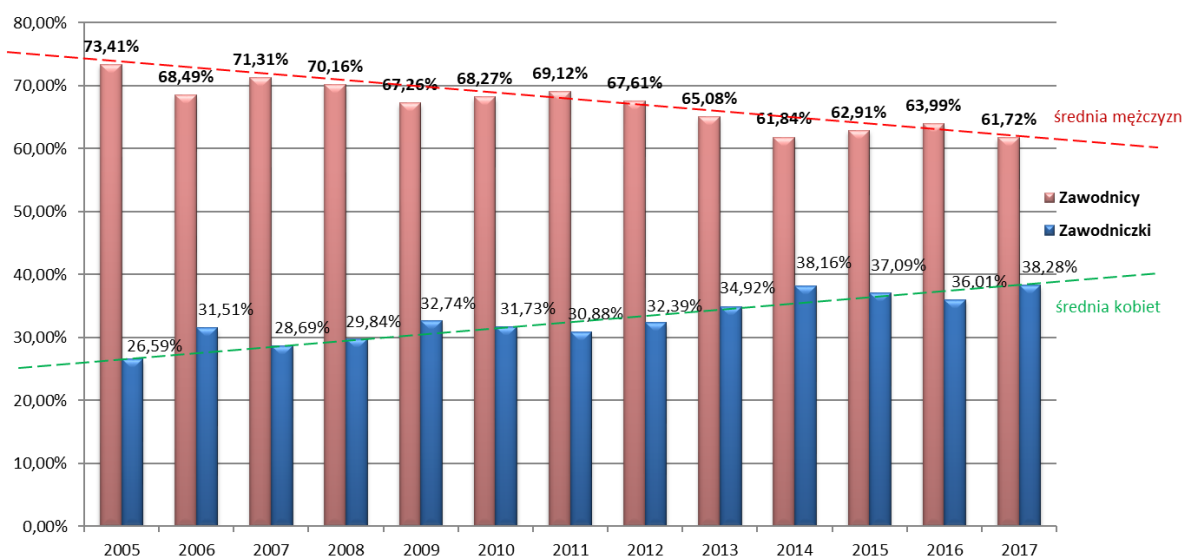
**KONKURENCJE NIEOLIMPIJSKIE MĘŻCZYZN**

Lp.	Kraj	Ilość
1-4	Francja, Niemcy, USA, Włochy	5
5	Wielka Brytania	3
6-15	Austria, Chile, Dania, Irlandia, Japonia, Meksyk, Norwegia, Portugalia, Szwajcaria, Turcja	2
16-43	Australia, Belgia, Białoruś, Brazylia, Bułgaria, Chorwacja, Cypr, Czechy, Egipt, Grecja, Hiszpania, Hongkong, Indonezja, Izrael, Mołdawia, Nowa Zelandia, Paragwaj, Południowa Afryka, Rumunia, Serbia, Słowacja, Słowenia, Szwecja, Tajlandia, Tunezja, Ukraina, Uzbekistan, Węgry	1

*Ilość zawodników i zawodniczek biorących udział w Mistrzostwach Świata do lat 23 w latach 2005-2017*



Procentowy udział zawodniczek i zawodników wśród biorących udział w Mistrzostwach Świata do lat 23 w latach 2005-2017



KOLEJNOŚĆ PAŃSTW POD WZGLĘDEM ILOŚCI STARTUJĄCYCH ZAWODNIKÓW - OGÓŁEM

Lp.	Kraj	Ilość
1-2	Niemcy, USA	69
3	Włochy	65
4	Wielka Brytania	56
5	Francja	36
6-7	Rosja, Rumunia	33
8	Holandia	32
9	Dania	31
10	Nowa Zelandia	28
11-12	<b>Polska, Ukraina</b>	<b>26</b>
13	Australia	24
14	Austria	23
15	Białoruś	22
16-17	Hiszpania, Kanada	19
18	Węgry	18
19	Szwajcaria	15
20	Chile	13
21-22	Japonia, Norwegia	12
23-24	Południowa Afryka, Serbia	11
25-26	Czechy, Litwa	10
27-29	Irlandia, Portugalia, Szwecja	8
30-31	Chorwacja, Turcja	7
32-35	Grecja, Hongkong, Indonezja, Mołdawia	6
36-38	Bułgaria, Meksyk, Słowacja	5
39-42	Belgia, Kazachstan, Tunezja, Uzbekistan	4
43-45	Brazylia, Słowenia, Tajlandia	3
46-48	Estonia, Izrael, Paragwaj	2
49-53	Albania, Bahamy, Cypr, Egipt, Finlandia	1



**OGÓŁEM - KOBIETY**

Lp.	Kraj	Ilość
1-2	Niemcy, USA	29
3	Włochy	25
4	Wielka Brytania	21
5	Dania	20
6	Rosja	17
7	Białoruś	15
8	Australia	14
9	Holandia	13
10-12	Kanada, Nowa Zelandia, Rumunia	12
13	<b>Polska</b>	10
14-15	Czechy, Węgry	9
16	Francja	8
17-18	Austria, Hiszpania	7
19	Norwegia	6
20-22	Japonia, Szwajcaria, Ukraina	5
23-24	Chile, Grecja	4
25-26	Litwa, Mołdawia	3
27-30	Chorwacja, Meksyk, Serbia, Szwecja	2
31-38	Brazylia, Bułgaria, Izrael, Kazachstan, Paragwaj, Południowa Afryka, Portugalia, Tunezja	1

**OGÓŁEM - MĘŻCZYŹNI**

Lp.	Kraj	Ilość
1-3	Niemcy, USA, Włochy	40
4	Wielka Brytania	35
5	Francja	28
6-7	Rumunia, Ukraina	21
8	Holandia	19
9-12	Austria, Nowa Zelandia, <b>Polska</b> , Rosja	16
13	Hiszpania	12
14	Dania	11
15-17	Australia, Południowa Afryka, Szwajcaria	10
18-20	Chile, Serbia, Węgry	9
21	Irlandia	8
22-27	Białoruś, Japonia, Kanada, Litwa, Portugalia, Turcja	7
28-31	Hongkong, Indonezja, Norwegia, Szwecja	6
32-33	Chorwacja, Słowacja	5
34-36	Belgia, Bułgaria, Uzbekistan	4
37-42	Kazachstan, Meksyk, Mołdawia, Słowenia, Tajlandia, Tunezja	3
43-45	Brazylia, Estonia, Grecja	2
46-53	Albania, Bahamy, Cypr, Czechy, Egipt, Finlandia, Izrael, Paragwaj	1

**ILOŚĆ STARTUJĄCYCH ZAWODNICZEK I ZAWODNIKÓW W REPREZENTACJI POLSKI  
W MŁODZIEŻOWYCH MISTRZOSTWACH ŚWIATA W LATACH 2005-2017**

Rok	2005	2006	2007	2008	2009	2010	2011	2012	2013	2014	2015	2016	2017
Ogółem	29	26	33	30	27	22	28	26	29	31	24	32	26
Kobiety	7	7	14	13	12	5	5	7	10	15	8	12	10
Mężczyźni	29	19	19	17	15	17	23	19	19	16	16	20	16

**KOLEJNOŚĆ PAŃSTW POD WZGLĘDEM ILOŚCI STARTUJĄCYCH ZAWODNIKÓW  
KONKURENCJE OLIMPIJSKIE OGÓŁEM**

Lp.	Kraj	Ilość
1-2	Niemcy, USA	48
3	Włochy	44
4	Wielka Brytania	41
5	Rosja	32
6	Rumunia	28
7	Holandia	27
8-9	<b>Nowa Zelandia, Polska</b>	<b>26</b>
10	Ukraina	25
11-12	Białoruś, Dania	21
13	Francja	19
14	Kanada	18
15	Australia	15
16	Hiszpania	14
17	Austria	13
18	Węgry	12
19-21	Chile, Litwa, Serbia	10
22-23	Czechy, Południowa Afryka	9
24	Norwegia	8
25-28	Chorwacja, Japonia, Szwajcaria, Szwecja	6
29	Grecja	5
30-34	Bułgaria, Kazachstan, Mołdawia, Słowacja, Turcja	4
35-36	Belgia, Uzbekistan	3
37-46	Brazylia, Estonia, Hongkong, Indonezja, Irlandia, Meksyk, Portugalia, Słowenia, Tajlandia, Tunezja	2
47-51	Albania, Bahamy, Finlandia, Izrael, Paragwaj	1

**KONKURENCJE OLIMPIJSKIE KOBIEC**

Lp.	Kraj	Ilość
1-2	Niemcy, USA	24
3	Włochy	20
4	Wielka Brytania	17
5-6	Dania, Rosja	16
7	Białoruś	15
8	Rumunia	12
9-10	Kanada, Nowa Zelandia	11
11-12	<b>Australia, Polska</b>	<b>10</b>
13	Czechy	9
14	Holandia	8
15	Francja	7
16	Hiszpania	6
17-19	Norwegia, Ukraina, Węgry	5
20-22	Chile, Grecja, Japonia	4
23	Litwa	3
24-28	Austria, Chorwacja, Meksyk, Mołdawia, Serbia	2
29-35	Brazylia, Bułgaria, Izrael, Kazachstan, Paragwaj, Szwajcaria, Szwecja	1

**KONKURENCJE OLIMPIJSKIE MĘŻCZYZN**

Lp.	Kraj	Ilość
1-4	Niemcy, USA, Wielka Brytania, Włochy	24
5	Ukraina	20
6	Holandia	19
7-9	<b>Polska, Rosja, Rumunia</b>	<b>16</b>
10	Nowa Zelandia	15
11	Francja	12
12	Austria	11
13	Południowa Afryka	9
14-15	Hiszpania, Serbia	8
16-18	Kanada, Litwa, Węgry	7
19-20	Białoruś, Chile	6
21-24	Australia, Dania, Szwajcaria, Szwecja	5
25-27	Chorwacja, Słowacja, Turcja	4
28-32	Belgia, Bułgaria, Kazachstan, Norwegia, Uzbekistan	3
33-42	Estonia, Hongkong, Indonezja, Irlandia, Japonia, Mołdawia, Portugalia, Słowenia, Tajlandia, Tunezja	2
43-47	Albania, Bahamy, Brazylia, Finlandia, Grecja	1

**KOLEJNOŚĆ PAŃSTW POD WZGLĘDEM ILOŚCI STARTUJĄCYCH ZAWODNIKÓW  
KONKURENCJE NIEOLIMPIJSKIE OGÓŁEM**

Lp.	Kraj	Ilość
1-3	Niemcy, USA, Włochy	21
4	Francja	17
5	Wielka Brytania	15
6-7	Austria, Dania	10
8-9	Australia, Szwajcaria	9
10-13	Irlandia, Japonia, Portugalia, Węgry	6
14-16	Hiszpania, Holandia, Rumunia	5
17-19	Hongkong, Indonezja, Norwegia	4
20-22	Chile, Meksyk, Turcja	3
23-27	Mołdawia, Nowa Zelandia, Południowa Afryka, Szwecja, Tunezja	2
28-46	Belgia, Białoruś, Brazylia, Bułgaria, Chorwacja, Cypr, Czechy, Egipt, Grecja, Izrael, Kanada, Paragwaj, Rosja, Serbia, Słowacja, Słowenia, Tajlandia, Ukraina, Uzbekistan	1

**KONKURENCJE NIEOLIMPIJSKIE KOBIET**

Lp.	Kraj	Ilość
1-5	Austria, Holandia, Niemcy, USA, Włochy	5
6-10	Australia, Dania, Szwajcaria, Węgry, Wielka Brytania	4
11-22	Francja, Hiszpania, Japonia, Kanada, Mołdawia, Norwegia, Nowa Zelandia, Południowa Afryka, Portugalia, Rosja, Szwecja, Tunezja	1

**KONKURENCJE NIEOLIMPIJSKIE MĘŻCZYZN**

Lp.	Kraj	Ilość
1-4	Francja, Niemcy, USA, Włochy	16
5	Wielka Brytania	11
6-7	Dania, Irlandia	6
8-13	Australia, Austria, Japonia, Portugalia, Rumunia, Szwajcaria	5
14-16	Hiszpania, Hongkong, Indonezja	4
17-20	Chile, Meksyk, Norwegia, Turcja	3
21	Węgry	2
22-43	Belgia, Białoruś, Brazylia, Bułgaria, Chorwacja, Cypr, Czechy, Egipt, Grecja, Izrael, Mołdawia, Nowa Zelandia, Paragwaj, Południowa Afryka, Serbia, Słowacja, Słowenia, Szwecja, Tajlandia, Tunezja, Ukraina, Uzbekistan	1

**KOLEJNOŚĆ PAŃSTW POD WZGLĘDEM ILOŚCI OSAD W FINALE A - OGÓŁEM**

Lp.	Kraj	Ilość osad
1-2	Wielka Brytania, Włochy	12
3	Niemcy	10
4	USA	9
5-6	Francja, Rumunia	8
7	Holandia	7
8	Australia	6
9	Dania	5
10-12	Kanada, Południowa Afryka, Szwajcaria	4
13-14	Grecja, Rosja	3
15-22	Austria, Hiszpania, Irlandia, Nowa Zelandia, <b>Polska</b> , Serbia, Szwecja, Węgry	2
23-36	Belgia, Białoruś, Brazylia, Bułgaria, Chile, Chorwacja, Czechy, Indonezja, Litwa, Meksyk, Norwegia, Tunezja, Turcja, Ukraina	1

**KOBIETY**

Lp.	Kraj	Ilość osad
1	Niemcy	7
2-3	USA, Włochy	5
4-6	Holandia, Rumunia, Wielka Brytania	4
7-8	Australia, Dania	3
9-14	Francja, Grecja, Kanada, Rosja, Szwajcaria, Szwecja	2
15-21	Białoruś, Chile, Hiszpania, Norwegia, Nowa Zelandia, Południowa Afryka, Węgry	1

**MĘŻCZYŹNI**

Lp.	Kraj	Ilość osad
1	Wielka Brytania	8
2	Włochy	7
3	Francja	6
4-5	Rumunia, USA	4
6-9	Australia, Holandia, Niemcy, Południowa Afryka	3
10-16	Austria, Dania, Irlandia, Kanada, <b>Polska</b> , Serbia, Szwajcaria	2
17-32	Belgia, Brazylia, Bułgaria, Chorwacja, Czechy, Grecja, Hiszpania, Indonezja, Litwa, Meksyk, Nowa Zelandia, Rosja, Tunezja, Turcja, Ukraina, Węgry	1

**ILOŚĆ POLSKICH OSAD W FINAŁACH A ORAZ PROCENTOWA SKUTECZNOŚĆ FINAŁOWA POLSKIEJ REPREZENTACJI W LATACH 2005-2017**

Rok	2017	2016	2015	2014	2013	2012	2011	2010	2009	2008	2007	2006	2005
Ogółem	2	4	4	3	3	4	5	3	2	4	6	5	4
Kobięcych	-	1	2	2	2	1	1	1	1	2	4	3	1
Męskich	2	3	2	1	1	3	4	2	1	2	2	2	3
% skuteczność finałowa reprezentacji	28,6 %	44,4 %	57,1 %	42,9 %	42,9 %	57,1 %	71,4 %	60 %	33,3 %	66,7 %	75 %	62,5 %	50 %

**KOLEJNOŚĆ PAŃSTW POD WZGLĘDEM ILOŚCI OSAD W FINALE A KONKURENCJE OLIMPIJSKIE**

Lp.	Kraj	Ilość osad
1	Wielka Brytania	8
2-4	Niemcy, Rumunia, USA	7
5-6	Holandia, Włochy	5
7-9	Australia, Dania, Kanada	4
10-12	Francja, Południowa Afryka, Rosja	3
13-19	Grecja, Hiszpania, Nowa Zelandia, <b>Polska</b> , Serbia, Szwajcaria, Węgry	2
20-29	Austria, Belgia, Białoruś, Bułgaria, Chile, Chorwacja, Litwa, Norwegia, Szwecja, Ukraina	1

**KOLEJNOŚĆ PAŃSTW POD WZGLĘDEM ILOŚCI OSAD W FINALE A KONKURENCJE OLIMPIJSKIE**
**KOBIETY**

Lp.	Kraj	Ilość
1-2	Niemcy, USA	5
3	Rumunia	4
4-6	Dania, Wielka Brytania, Włochy	3
7-11	Australia, Grecja, Holandia, Kanada, Rosja	2
12-20	Białoruś, Chile, Francja, Hiszpania, Norwegia, Nowa Zelandia, Szwajcaria, Szwecja, Węgry	1

**MĘŻCZYŹNI**

Lp.	Kraj	Ilość
1	Wielka Brytania	5
2-4	Holandia, Południowa Afryka, Rumunia	3
5-12	Australia, Francja, Kanada, Niemcy, <b>Polska</b> , Serbia, USA, Włochy	2
13-24	Austria, Belgia, Bułgaria, Chorwacja, Dania, Hiszpania, Litwa, Nowa Zelandia, Rosja, Szwajcaria, Ukraina, Węgry	1

**KOLEJNOŚĆ PAŃSTW POD WZGLĘDEM ILOŚCI OSAD W FINALE A  
KONKURENCJE NIEOLIMPIJSKIE**

Lp.	Kraj	Ilość osad
1	Włochy	7
2	Francja	5
3	Wielka Brytania	4
4	Niemcy	3
5-9	Australia, Holandia, Irlandia, Szwajcaria, USA	2
10-21	Austria, Brazylia, Czechy, Dania, Grecja, Indonezja, Meksyk, Południowa Afryka, Rumunia, Szwecja, Tunezja, Turcja	1

**KOBIETY**

Lp.	Kraj	Ilość
1-3	Holandia	2
	Niemcy	
	Włochy	
4-9	Australia	1
	Francja	
	Południowa Afryka	
	Szwajcaria	
	Szwecja	
	Wielka Brytania	

**MĘŻCZYŹNI**

Lp.	Kraj	Ilość
1	Włochy	5
2	Francja	4
3	Wielka Brytania	3
4-5	Irlandia	2
	USA	
6-18	Australia	1
	Austria	
	Brazylia	
	Czechy	
	Dania	
	Grecja	
	Indonezja	
	Meksyk	
	Niemcy	
	Rumunia	
	Szwajcaria	
	Tunezja	
Turcja		

**KOLEJNOŚĆ PAŃSTW POD WZGLĘDEM ILOŚCI ZDOBYTYCH MEDALI - OGÓŁEM**

Lp.	Kraj	Ilość medali
1	Włochy	10
2-3	USA, Wielka Brytania	5
4-5	Holandia, Rumunia	4
6-7	Australia, Niemcy	3
8-15	Austria, Francja, Grecja, Irlandia, Kanada, Południowa Afryka, Rosja, Szwajcaria	2
16-28	Białoruś, Brazylia, Chile, Dania, Hiszpania, Indonezja, Litwa, Meksyk, Nowa Zelandia, <b>Polska</b> , Serbia, Szwecja, Turcja	1

**KOBIETY**

Lp.	Kraj	Ilość medali
1	Włochy	4
2-4	Holandia	3
	Niemcy	
	USA	
5-7	Australia	2
	Grecja	
	Rumunia	
8-15	Białoruś	1
	Chile	
	Kanada	
	Południowa Afryka	
	Rosja	
	Szwajcaria	
	Szwecja	
Wielka Brytania		

**MĘŻCZYŹNI**

Lp.	Kraj	Ilość medali
1	Włochy	6
2	Wielka Brytania	4
3-7	Austria	2
	Francja	
	Irlandia	
	Rumunia	
8-23	USA	1
	Australia	
	Brazylia	
	Dania	
	Hiszpania	
	Holandia	
	Indonezja	
	Kanada	
	Litwa	
	Meksyk	
	Nowa Zelandia	
	<b>Polska</b>	
	Południowa Afryka	
	Rosja	
	Serbia	
Szwajcaria		
Turcja		

**ILOŚĆ MEDALI REPREZENTACJI POLSKI W MŁODZIEŻOWYCH MISTRZOSTWACH ŚWIATA**

2005	Amsterdam	2 medale		2012	Troki	1 medal
2006	Hazewinkel	3 medale		2013	Linz	2 medale
2007	Strathclyde	4 medale		2014	Varese	2 medale
2008	Brandenburg	2 medale		2015	Płowdiw	2 medale
2009	Racice	2 medale		2016	Rotterdam	2 medale
2010	Brześć	Bez medalu		2017	Płowdiw	1 medal
2011	Amsterdam	Bez medalu				

**KONKURENCJE OLIMPIJSKIE OGÓŁEM**

Lp.	Kraj	Ilość medali
1-3	Rumunia, Wielka Brytania, Włochy	4
4-5	Australia, USA	3
6-11	Francja, Grecja, Holandia, Kanada, Niemcy, Rosja	2
12-23	Austria, Białoruś, Chile, Dania, Hiszpania, Litwa, Nowa Zelandia, <b>Polska</b> , Południowa Afryka, Serbia, Szwajcaria, Szwecja	1

**KOBIETY**

Lp.	Kraj	Ilość medali
1	USA	3
2-6	Australia	2
	Grecja	
	Niemcy	
	Rumunia	
	Włochy	
7-14	Białoruś	1
	Chile	
	Holandia	
	Kanada	
	Szwecja	
	Rosja	
	Szwajcaria	
	Wielka Brytania	

**MĘŻCZYŹNI**

Lp.	Kraj	Ilość medali
1	Wielka Brytania	3
2-4	Włochy	2
	Rumunia	
	Francja	
5-16	Australia	1
	Austria	
	Dania	
	Hiszpania	
	Holandia	
	Kanada	
	Litwa	
	Nowa Zelandia	
	<b>Polska</b>	
	Południowa Afryka	
	Rosja	
	Serbia	

**KOLEJNOŚĆ PAŃSTW POD WZGLĘDEM ILOŚCI ZDOBYTYCH MEDALI  
KONKURENCJE NIEOLIMPIJSKIE OGÓŁEM**

Lp.	Kraj	Ilość medali
1	Włochy	6
2-4	Holandia, Irlandia, USA	2
5-13	Austria, Brazylia, Indonezja, Meksyk, Niemcy, Południowa Afryka, Szwajcaria, Turcja, Wielka Brytania	1

**KOBIETY**

Lp.	Kraj	Ilość medali
1-2	Holandia, Włochy	2
3-4	Niemcy, Południowa Afryka	1

**MĘŻCZYŹNI**

Lp.	Kraj	Ilość medali
1	Włochy	4
2-3	Irlandia, USA	2
4-10	Austria, Brazylia, Indonezja, Meksyk, Szwajcaria, Turcja, Wielka Brytania	1

**ZESTAWIENIE MEDALISTÓW KLASYFIKACJI MEDALOWEJ ORAZ POLSKI  
W KONKURENCJACH OLIMPIJSKICH**

Rok	2005					2006					2007				
	MIEJSCE W KLASYFIKACJI	PAŃSTWO	ILOŚĆ MEDALI			PAŃSTWO	ILOŚĆ MEDALI			PAŃSTWO	ILOŚĆ MEDALI				
			ZŁ	SR	BR		ZŁ	SR	BR		ZŁ	SR	BR		
1	Rumunia	3	1	-	Niemcy	2	4	5	Niemcy	2	4	2			
2	Niemcy	2	5	1	Rumunia	2	1	1	Nowa Zelandia	2	1	-			
3	Włochy	2	2	1	Czechy	2	-	1	Białoruś	2	-	1			
POLSKA	Miejsce Polski w klasyfikacji	ZŁ	SR	BR	Miejsce Polski w klasyfikacji	ZŁ	SR	BR	Miejsce Polski w klasyfikacji	ZŁ	SR	BR			
	9-10	-	1	1	7-8	1	-	1	5-6	1	1	1			

Rok	2008					2009					2010				
	MIEJSCE W KLASYFIKACJI	PAŃSTWO	ILOŚĆ MEDALI			PAŃSTWO	ILOŚĆ MEDALI			PAŃSTWO	ILOŚĆ MEDALI				
			ZŁ	SR	BR		ZŁ	SR	BR		ZŁ	SR	BR		
1	Niemcy	5	2	2	Niemcy	3	5	2	Niemcy	4	1	2			
2	Rumunia	2	-	-	Grecja	2	-	-	USA	2	1	3			
3	USA	2	-	-	Nowa Zelandia	2	-	-	Grecja	2	-	1			
POLSKA	Miejsce Polski w klasyfikacji	ZŁ	SR	BR	Miejsce Polski w klasyfikacji	ZŁ	SR	BR	Miejsce Polski w klasyfikacji	ZŁ	SR	BR			
	8	-	1	3	5-7	1	-	1	-	-	-	-			

Rok	2011					2012					2013				
	MIEJSCE W KLASYFIKACJI	PAŃSTWO	ILOŚĆ MEDALI			PAŃSTWO	ILOŚĆ MEDALI			PAŃSTWO	ILOŚĆ MEDALI				
			ZŁ	SR	BR		ZŁ	SR	BR		ZŁ	SR	BR		
1	Niemcy	5	2	2	Niemcy	3	5	3	Rumunia	4	-	-			
2	USA	2	-	1	Nowa Zelandia	2	-	2	Niemcy	3	2	3			
3	Włochy	1	2	-	Australia, USA	2	-	-	Wielka Brytania	1	2	-			
POLSKA	Miejsce Polski w klasyfikacji	ZŁ	SR	BR	Miejsce Polski w klasyfikacji	ZŁ	SR	BR	Miejsce Polski w klasyfikacji	ZŁ	SR	BR			
	-	-	-	-	12-15	-	1	-	11-13	-	1	1			

Rok	2014					2015					2016				
	MIEJSCE W KLASYFIKACJI	PAŃSTWO	ILOŚĆ MEDALI			PAŃSTWO	ILOŚĆ MEDALI			PAŃSTWO	ILOŚĆ MEDALI				
			ZŁ	SR	BR		ZŁ	SR	BR		ZŁ	SR	BR		
1	Nowa Zelandia	3	-	1	Niemcy	3	1	-	Niemcy	2	2	2			
2	Włochy	2	1	1	Rumunia	3	-	-	Holandia	2	-	1			
3	Niemcy	1	1	3	USA	2	1	-	Wielka Brytania	1	3	1			
POLSKA	Miejsce Polski w klasyfikacji	ZŁ	SR	BR	Miejsce Polski w klasyfikacji	ZŁ	SR	BR	Miejsce Polski w klasyfikacji	ZŁ	SR	BR			
	14	-	2	-	5-7	1	-	1	5	1	1	-			

Rok	2017				
	MIEJSCE W KLASYFIKACJI	PAŃSTWO	ILOŚĆ MEDALI		
			ZŁ	SR	BR
1	Rumunia	2	2	-	
2	Wielka Brytania	2	1	1	
3	Holandia, Kanada	2	-	-	
POLSKA	Miejsce Polski w klasyfikacji	ZŁ	SR	BR	
	19-23	-	-	1	



**PUNKTACJA DRUŻYNOWA – OGÓŁEM**

Lp.	Kraj	Ilość punktów
1	Włochy	87
2	Wielka Brytania	68
3	Niemcy	55
4-5	Rumunia, USA	52
6	Holandia	50
7	Francja	43
8	Australia	34
9	Kanada	28
10	Szwajcaria	24
11	Dania	22
12	Południowa Afryka	21
13	Rosja	20
14	Austria	17
15-16	Grecja, Nowa Zelandia	16
17-18	Białoruś, Irlandia	13
19	Szwecja	12
20-23	Chile, Hiszpania, Serbia, Węgry	11
24	Meksyk	10
25-26	Brazylia, <b>Polska</b>	9
27	Litwa	8
28	Turcja	7
29-30	Czechy, Indonezja	6
31	Norwegia	5
32-34	Belgia, Bułgaria, Tunezja	4
35-36	Chorwacja, Ukraina	3
37-38	Słowenia, Tajlandia	2

**PUNKTACJA DRUŻYNOWA**

**KOBIETY**

Lp.	Kraj	Ilość punktów
1	Niemcy	38
2	Włochy	35
3-4	Holandia, USA	29
5	Rumunia	26
6	Wielka Brytania	19
7	Australia	18
8-10	Białoruś, Francja, Rosja	13
11-15	Dania, Grecja, Kanada, Szwecja, Szwajcaria	12
16	Chile	9
17	Południowa Afryka	6
18-20	Norwegia, Nowa Zelandia, Węgry	5
21	Hiszpania	4
22	Austria	3
23	Meksyk	2
24	Serbia	1

**MĘŻCZYŹNI**

Lp.	Kraj	Ilość punktów
1	Włochy	52
2	Wielka Brytania	49
3	Francja	30
4	Rumunia	26
5	USA	23
6	Holandia	21
7	Niemcy	17
8-9	Australia, Kanada	16
10	Południowa Afryka	15
11	Austria	14
12	Irlandia	13
13	Szwajcaria	12
14	Nowa Zelandia	11
15-16	Dania, Serbia	10
17-18	Brazylia, <b>Polska</b>	9
19-20	Litwa, Meksyk	8
21-23	Hiszpania, Rosja, Turcja	7
24-26	Czechy, Indonezja, Węgry	6
27-30	Belgia, Bułgaria, Grecja, Tunezja	4
31-32	Chorwacja, Ukraina	3
33-35	Chile, Słowenia, Tajlandia	2
36	Cypr	1

**ILOŚĆ PUNKTÓW ZDOBYWANYCH I ZAJMOWANE MIEJSCE W PUNKTACJI DRUŻYNOWEJ W ROZBICIU NA PŁEĆ W OSTATNIH CZTERECH LATACH W MŁODZIEŻOWYH MISTRZOSTWACH ŚWIATA W KONKURENCJACH OLIMPIJSKICH**

	2014		2015		2016		2017	
	Ilość pkt.	miejsce	Ilość pkt.	miejsce	Ilość pkt.	miejsce	Ilość pkt.	miejsce
<b>Kobiety</b>	10	VIII	12	VII-VIII	11	VIII-IX	0	-
<b>Mężczyźni</b>	10	XIII-XIV	11	XIII	17	IV	9	XVII-XVIII

**PUNKTACJA DRUŻYNOWA - KONKURENCJE OLIMPIJSKIE - OGÓŁEM**

Lp.	Kraj	Ilość punktów
1-2	Rumunia, Wielka Brytania	47
3	USA	37
4	Niemcy	36
5-6	Holandia, Włochy	34
7	Kanada	28
8	Australia	27
9	Francja	24
10	Rosja	20
11	Dania	19
12-13	Nowa Zelandia, Południowa Afryka	15
14-15	Białoruś, Grecja	13
16-17	Chile, Serbia	11
18-19	Hiszpania, Szwajcaria	10
20-22	<b>Polska, Szwecja, Węgry</b>	<b>9</b>
23	Litwa	8
24	Austria	7
25	Norwegia	5
26-27	Belgia, Bułgaria	4
28-29	Chorwacja, Ukraina	3
30-31	Meksyk, Słowenia	2
32-33	Czechy, Irlandia	1

**KOBIETY**

Lp.	Kraj	Ilość pkt.
1-2	Niemcy, USA	27
3	Rumunia	26
4	Włochy	19
5-6	Australia, Wielka Brytania	15
7-9	Białoruś, Holandia, Rosja	13
10-12	Dania, Grecja, Kanada	12
13-15	Chile, Francja, Szwecja	9
16	Szwajcaria	7
17-18	Norwegia, Węgry	5
19-20	Hiszpania, Nowa Zelandia	4
21	Meksyk	2
22	Serbia	1

**MĘŻCZYŹNI**

Lp.	Kraj	Ilość pkt.
1	Wielka Brytania	32
2-3	Holandia, Rumunia	21
4	Kanada	16
5-7	Francja, Południowa Afryka, Włochy	15
8	Australia	12
9	Nowa Zelandia	11
10-11	Serbia, USA	10
12-13	<b>Niemcy, Polska</b>	<b>9</b>
14	Litwa	8
15-17	Austria, Dania, Rosja	7
18	Hiszpania	6
19-21	Belgia, Bułgaria, Węgry	4
22-24	Chorwacja, Szwajcaria, Ukraina	3
25-26	Chile, Słowenia	2
27-29	Czechy, Grecja, Irlandia	1

**ZESTAWIENIE MIEJSC REPREZENTACJI POLSKI W PUNKTACJI OGÓLNEJ I W KONKURENCJACH OLIMPIJSKICH W ROZEGRANYCH DOTYCHCZAS MŁODZIEŻOWYCH MISTRZOSTWACH ŚWIATA W LATACH 2005-2016**

ROK	MIEJSCE	ILOŚĆ OSAD			PUNKTACJA OGÓLNA		PUNKTACJA OLIMPIJSKA	
		Razem	kobietych	nieolimpijskich	Ilość punktów	miejsce	Ilość punktów	miejsce
2005	Amsterdam	8	3	2	21	9-12	20	5
2006	Hazewinkel	8	3	2	28	13	22	9-10
2007	Strathclyde	8	4	0	36	6-7	36	3-4
2008	Brandenburg	6	3	0	25	11-12	25	5-7
2009	Racice	6	3	0	17	16	17	13
2010	Brześć	5	2	0	13	17	13	14
2011	Amsterdam	7	2	2	17	14	14	12-16
2012	Troki	7	3	0	22	13	22	8
2013	Linz	7	3	1	21	13	18	11
2014	Varese	7	3	0	20	14	20	10
2015	Płowdiw	7	3	0	23	11	23	8-10
2016	Rotterdam	9	4	1	28	9-10	28	5
2017	Płowdiw	7	3	0	9	25-26	9	20-22

**PUNKTACJA DRUŻYNOWA - KONKURENCJE NIEOLIMPIJSKIE - OGÓŁEM**

Lp.	Kraj	Ilość punktów
1	Włochy	53
2	Wielka Brytania	21
3-4	Francja, Niemcy	19
5	Holandia	16
6	USA	15
7	Szwajcaria	14
8	Irlandia	12
9	Austria	10
10	Brazylia	9
11	Meksyk	8
12-13	Australia, Turcja	7
14-15	Indonezja, Południowa Afryka	6
16-17	Czechy, Rumunia	5
18	Tunezja	4
19-21	Dania, Grecja, Szwecja	3
22-23	Tajlandia, Węgry	2
24-26	Cypr, Hiszpania, Nowa Zelandia	1

**PUNKTACJA DRUŻYNOWA - KONKURENCJE NIEOLIMPIJSKIE**  
**KOBIECY**

Lp.	Kraj	Ilość pkt.
1-2	Holandia, Włochy	16
3	Niemcy	11
4	Południowa Afryka	6
5	Szwajcaria	5
6-7	Francja, Wielka Brytania	4
8-10	Australia, Austria, Szwecja	3
11	USA	2
12	Nowa Zelandia	1

**MĘŻCZYŹNI**

Lp.	Kraj	Ilość pkt.
1	Włochy	37
2	Wielka Brytania	17
3	Francja	15
4	USA	13
5	Irlandia	12
6-7	Brazylia, Szwajcaria	9
8-9	Meksyk, Niemcy	8
10-11	Austria, Turcja	7
12	Indonezja	6
13-14	Czechy, Rumunia	5
15-16	Australia, Tunezja	4
17-18	Dania, Grecja	3
19-20	Tajlandia, Węgry	2
21-22	Cypr, Hiszpania	1



## **II. WARUNKI ORGANIZACJI, WYJAZDU ORAZ POBYTU I STARTU POLSKIEJ REPREZENTACJI W MŁODZIEŻOWYCH MISTRZOSTWACH ŚWIATA**

Reprezentacja Polski na Młodzieżowe Mistrzostwa Świata do lat 23 bezpośrednio po zgrupowaniu w Wałczu udała się autokarem do Warszawy skąd po noclegu i całym dniu pobytu w stolicy późnym wieczorem wyleciała samolotem do Sofii. Po opóźnionym o ok. 60 minut przylocie ze względu na pomyłkę organizatorów ekipa nie pojechała bezpośrednio do zarezerwowanego wcześniej hotelu w Płowdiw, tylko udała się na spoczynek do pobliskiego hotelu Ibis Airport. Po krótkim pobycie w hotelu i wczesnym śniadaniu podstawionym autobusem reprezentacja wyjechała do Płowdiw, gdzie została zakwaterowana w hotelu Ostrova usytuowanym w odległości ok. 70 m od toru regatowego, a dokładnie ok. 300 metrów od linii startu. Do dyspozycji ekipy były pokoje dwuosobowe z klimatyzacją, a całodzienne wyżywienie zapewniała hotelowa restauracja serwująca posiłki urozmaicone i w wystarczającej ilości. Ekipa miała do dyspozycji namiot rozstawiony przy torze regatowym, w którym mogła chronić się przed słońcem, odpoczywać i przygotowywać się do startów. Kierownictwo zapewniło również niezbędną wodę do picia w odpowiednich ilościach.

Podczas pobytu w Płowdiw pierwsze dwa dni były w miarę chłodne o temperaturze ok. 22-26 stopni. Od środy jednak temperatura systematycznie wzrastała, tak, że od piątku do niedzieli czyli podczas półfinałów i finałów panowały nieznosne upały w granicach 34-38 stopni. Wiatr panujący podczas regat był słaby i zmienny przechodzący z bocznego sprzyjającego w boczny trzymający, a momentami było niemal bezwietrznie. Mimo takich warunków atmosferycznych, które nie wydawały się być super sprzyjającymi w wielu konkurencjach uzyskano rekordowe czasy w kategorii młodzieżowej. Zawody rozgrywane były w 5 dni od środy do niedzieli. Według systemu, w którym dziewięć konkurencji zaczynało starty w środę, a kończyło finałami w sobotę. Pozostałe dwanaście konkurencji rozgrywało wyścigi wg. systemu czwartek przedbiegi, piątek repasaże, sobota półfinały i finały „C” „D” ,a w niedzielę finały „A” i „B”.

Następnego dnia po zakończeniu mistrzostw tj. w poniedziałek 24.07.2017 o godzinie 1.30 odbył się transfer powrotny na lotnisko w Sofii. Skąd po odprawie o godz. 5.40 reprezentacja samolotem powróciła do Warszawy i dalej już indywidualnie do swoich miejsc zamieszkania.

### III. OCENA STARTU POLSKICH OSAD

#### 1. JEDYNKA MĘŻCZYŹN BM1x

<b>Skład osady:</b>	<b>Rok ur.</b>	<b>Klub:</b>
Węgrzycki-Szymczyk Natan	1995	AZS AWF Warszawa

**Trener klubowy i prowadzący w reprezentacji:**

Jarosław Szymczyk

<b>Prognoza wynikowa:</b>	<b>medal</b>
<b>Zadanie wynikowe:</b>	<b>medal</b>
<b>Ostateczny wynik:</b>	<b>brązowy medal</b>

1. Okres przedstartowy:

Udział w Młodzieżowych Mistrzostw Świata 2017 w Płowdiw zaplanowany został jako drugi start kontrolny w ścieżce przygotowań zawodnika do Mistrzostw Świata Seniorów. Przyjazd do Płowdiw nastąpił bezpośrednio po pierwszym starcie kontrolnym w III Pucharze Świata w Lucernie. Dzięki tej możliwości zawodnik mógł się dobrze zregenerować, jak też wykonać pracę treningową poprzedzającą start.

Należy przy tym dodać, że docelową imprezą dla Natana są MŚS w Sarasocie pod koniec września 2017 r. W związku z tym młodzieżowy czempionat potraktowany został bez specjalnych wcześniejszych przygotowań. Dodatkową trudność stanowił krótki okres specjalizacji na jedynce i wiośle krótkim po kilkumiesięcznym trenowaniu i startowaniu zawodnika na ósemce i wiośle długim. Natan potrzebuje z każdym kolejnym rokiem swoich studiów w Berkeley/USA coraz więcej czasu na złapanie jazdy na jedynce w porównaniu z sezonem 2014, kiedy bez większych trudności i szybko przestawił się z ósemki na jedynkę. Zauważalna tu jest zmiana proporcji w ilościowym zaangażowaniu zawodnika w wiośło długie, w porównaniu do pierwszego roku studiów za granicą, co wiąże się ze zwiększeniem czasu treningu do uzyskaniu przez zawodnika jazdy na wysokim, światowym poziomie na jedynce. Coraz dłużej trwa praca nad techniką wiosłowania, rytmem płynięcia, stylem na skiffie i sposobem rozgrywania biegu. Wydaje się, że powrót zawodnika po studiach do Polski i poświęcenie się wiosłowaniu na jedynce do kwalifikacji olimpijskich w 2019 r. jest jednym z ostatnich dobrych momentów na optymalne przygotowanie do nadchodzących startów.

Warunki podczas zgrupowania w Płowdiw poprzedzającego start na MMS były bardzo dobre. Nieduża odległość od miejsca zakwaterowania do toru pozwalała zawodnikowi na zrealizowanie całego programu treningowego z zapewnieniem koniecznej regeneracji. Wcześniejszy przyjazd pozwolił na adaptację do panujących upałów. Podczas pobytu na zgrupowaniu na torze regatowym w Płowdiw

rozgrywane były MES w kajakarstwie klasycznym. Treningi na wodzie możliwe były w godzinach wczesnorannych i wieczornych. W pobliskim klubie fitness możliwe było korzystanie z ergometru concept2.



## 2. Okres startowy:

Regaty rozpoczęły się od przedbiegów w środę 19 lipca 2017r. Natan zakończył swój pierwszy start pewnym zwycięstwem. W pokonanej stawce pozostawił jednego z groźnych konkurentów Norwega Jana Oscara Helviga, czwartego skiffistę MŚJ w Trokach, tegorocznego medalistę PŚ w Poznaniu na M4x. Natan wiosłował od startu równo, w połowie dystansu wyszedł na prowadzenie i kontrolował bieg do linii mety.

W ćwierćfinale we piątek, 21 lipca losowanie nie do końca sprzyjało naszemu zawodnikowi. Natan trafił na Niemca, który wygrał swój przedbieg, mocnego Australijczyka i nieoczekiwanie na Szweda Emila Freudenthala, który na ubiegłorocznych MMŚ zajął miejsce bezpośrednio za podium, a w tym roku zaprezentował się bardzo dobrze na Międzynarodowych Regatach w Ratzeburgu. Wiadomo było, że jeden czterech mocnych zawodników będzie musiał odpaść z rywalizacji o medale. Zapowiadało to emocjonujący wyścig już na wczesnym etapie tej konkurencji. Natan wiosłował od startu równo, w połowie dystansu wyszedł na prowadzenie i kontrolował bieg do linii mety. Natan rozpoczął spokojnie oddając prowadzenie Szwedowi, przed tysiącem objął prowadzenie, na trzeciej pięćsetce powiększył przewagę, przepłynął pierwszy przez linię mety nie będąc zmuszonym do ostrego finiszu. Z dalszej rywalizacji o medale odpadł Szwed, później okazało się, że jego dyspozycja ucierpiała przez zatrucie pokarmowe, którego nabawił się w Hotelu Exotic w Płowdiw.

Natan rozegrał bieg bardzo dobrze zarówno pod względem taktycznym, jak też technicznym, skuteczną jazdą zaoszczędził siły, które mógłby wykorzystać w razie konieczności na finiszu. Bieg ten był najszybszym ćwierćfinałem, ze wszystkich rozgrywanych na jedyńce.

Losowanie osad w półfinale skojarzyło Natana z jednym z faworytów imprezy Kanadyjczykiem Trevorem Jonesem, z którym nasz zawodnik przegrał wyraźnie podczas PŚIII w Lucernie niecałe dwa tygodnie wcześniej. Natan miał za zadanie zrewanżować się za porażkę w Lucernie i oczywiście pewnie awansować do finału imprezy. Prowadzenie jak najmniejszym kosztem do połowy dystansu i zaatakowanie na trzeciej pięćsetce miało być kluczem do realizacji założonego planu. Niestety nasz zawodnik pierwszy tyśiąc przewiosłował mało skutecznie i to Kanadyjczyk objął prowadzenie w połowie dystansu rozbudowując je na trzeciej pięćsetce. Wyglądało to tak, jakby Jones realizował perfekcyjnie taktykę Natana., który nie miał za bardzo czym odpowiedzieć. Na pocieszenie pozostało drugie miejsce na mecie i pokonanie groźnego reprezentanta gospodarzy, medalisty MŚJ w Trokach 2013 i uczestnika IO w Rio de Janeiro 2016, Bułgara Borisa Yotova. W ocenie zarówno trenera, jak też zawodnika półfinał Natanowi po prostu nie wyszedł, od startu nie złapał luzu i utrzymywał się na prowadzeniu zbyt dużym kosztem. Nieznaczna porażka przy nieudanej jeździe napawała jednak optymizmem na start w finale, potwierdzała szansę na walkę o medale i zwycięstwo przy założeniu, że Natan pojedzie taki bieg, jak w ćwierćfinale.

Taktyka na start w finale zakładała zmianę w dotychczasowym sposobie rozgrywania biegu przeciwko Kanadyjczykowi Trevorowi Jonesowi. W dotychczasowych dwóch startach przeciwko reprezentantowi z kraju klonowego liścia Natan prowadził do połowy dystansu, by po tyśiącu oddawać prowadzenie i zwycięstwo w biegu. W finale w Płowdiw miał za zadanie pozwolić Kanadyjczykowi na nieznaczne prowadzenie, nie więcej niż na niecałą długość łodzi, a po tyśiącu spróbować się zrównać i ewentualnie wyjść na prowadzenie. Bieg potoczył się tak, jak było do przewidzenia, ze startu wyskoczył Rumun Marian-Florian Enache osiągając niemożliwe do osiągnięcia dla pozostałych zawodników prędkości łodzi.

Natan na pierwszym pomiarze czasu zajmował ostatnie miejsce ze stratą 1,7 sekundy do Kanadyjczyka, który był trzeci. Na tyśiącu strata wynosiła już 2,68 sekundy i było jasne, że jest to za dużo i że nie będzie łatwo zniwelować tę różnicę na trzeciej pięćsetce. Dodatkowo niekorzystną okolicznością dla Natana było to, że Jones zrównał się i wyprzedził świetnie prezentującego się na tej imprezie reprezentanta RPA Kyle Schoonbee. Obaj zawodnicy zaczęli się wzajemnie „podciągać” stopniowo zmniejszając różnicę do prowadzącego cały czas pewnie Rumuna, który zaczął wykazywać oznaki zmęczenia. Polak nie załapał się grupą pościgową za Rumunem płynąc po minięciu tyśiąca swoim tempem. Pozwoliło mu to na uplasowanie się przed ostatnią pięćsetką na pewnym czwartym miejscu, bez wydawało się szans na poprawę swojej pozycji, jak też bez dużych możliwości na pogorszenie. W ostatniej części wyścigu niespodziewanie zaczął gwałtownie słabnąć Rumun. Natan dostrzegł to kątem oka i rozpoczął szaleńczy



finisz, prześcigając na ostatnich metrach zmęczonego Enache o 0,18 sekundy i odrabiając do niego na ostatniej pięćsetce 7,75 sekundy! Niestety, w rozgrywce o złoty medal nasz zawodnik nie miał nic do powiedzenia. Dzięki skutecznemu i szybkiemu finiszowi złoty medal zdobył Trevor Jones przed Kylem Schoonbee.

Ostatni start Natana kategorii młodzieżowej w Płowdiw, pomimo zdobytego medalu, trudno ocenić pozytywnie jako w pełni satysfakcjonujący. Biorąc pod uwagę wcześniejsze wyniki, jak też doświadczenie w kategorii seniorów, a także start na Igrzyskach Olimpijskich w Rio de Janeiro można było po zawodniku oczekiwać, jeżeli



nie pewnego zwycięstwa i złotego medalu, to przynajmniej walki o zwycięstwo. Strata do zwycięzcy Trevora Jonesa 5,74 sekundy była najwyższą w historii startów Natana w kategorii U-23. Niewątpliwie bieg finałowy nie był dobrym występem Natana, znacznie gorszym od występu w ćwierćfinale. Powodem tego jest niestabilna dyspozycja na jedyńce wynikająca z niewystarczającego opływania w tej kategorii łodzi. Zawodnik większość czasu pomiędzy imprezami głównymi spędza na wiosłach długim, wyjątkiem są jedynie zgrupowania PZTW organizowane w Berkeley na jedyńce, czyli na wiosłach krótkich. Nie sposób jednak nie zauważyć, że z roku na rok proporcja ilości godzin spędzonych na wiosłach długich jest coraz większa w porównaniu do czasu na wiosłach

krótkich. Można też zaobserwować, że Natan potrzebuje coraz więcej czasu, aby przyzwyczać się ponownie do jedyńki, złapać jazdę, konieczny luz i ekonomię wiosłowania. Zawodnik jest po trzecim roku nauki w USA i rozpoczyna swój ostatni rok studiów na Uniwersytecie w Berkeley. Natanowi udało się pogodzić bycie studentem z dobrymi wynikami w nauce i bez żadnych opóźnień w zaliczaniu egzaminów, z osiągnięciem znaczących sukcesów jako sportowiec. Nie ulega jednak wątpliwości, że rozpoczęcie od przyszłego roku systematycznych i całorocznych przygotowań na jedyńce jest prawdopodobnie ostatnią szansą do przygotowania się do kwalifikacji olimpijskich do Igrzysk w Tokio 2020 na odpowiednim poziomie.

Pomimo tego należy też pamiętać, że cały okres startów Natan w kategorii juniora i młodzieżowca jest jego wyjątkowym pasmem sukcesów. Zawodnik nieprzerwanie od 2012 roku zdobywa medale na imprezach w swoich kategoriach wiekowych. Dotychczas wywalczył ich siedem. Do sukcesów w kategoriach juniora i młodzieżowca można dodać udany start na Igrzyskach Olimpijskich i zdobycie tam punktowanego siódmego miejsca. Patrząc przez pryzmat sześciolletnich startów Natana odpowiednio w swoich kategoriach wiekowych ocena tego całego okresu jest niewątpliwie na plus.

## 2. CZWÓRKA PODWÓJNA MĘŻCZYZN

BM4x

<b>Skład osady:</b>	<b>Rok ur.</b>	<b>Klub:</b>
Sobieraj Marcin	1995	RTW Lotto Bydgoscia
Dominiczak Jakub	1995	RTW Lotto Bydgoscia
Pawłowski Marcin	1995	RTW Lotto Bydgoscia
Świątek Mateusz	1996	KW04 Poznań

### **Trenerzy klubowi:**

Bartłomej Pawełczak	- RTW Lotto Bydgoscia
Mirosław Rewers	- KW04 Poznań

### **Trener prowadzący w reprezentacji:**

Przemysław Konecki

<b>Prognoza wynikowa:</b>	<b>II-V miejsce</b>
<b>Zadanie wynikowe:</b>	<b>do V miejsca</b>
<b>Ostateczny wynik:</b>	<b>VI miejsce</b>

W konkurencji czwórek podwójnych mężczyzn zgłoszono 14 osad. W tym pięć spośród ubiegłorocznych finalistów. Wśród nich osada Nowej Zelandii z dwoma srebrnymi medalistami uzupełniona jednym złotym medalistą z dwójki podwójnej i finalistą z czwórki podwójnej ubiegłorocznych Mistrzostw Świata Juniorów. Osada Włoch to dwóch brązowych medalistów z Rotterdamu zasilona mistrzem świata juniorów w czwórce ze sternikiem z ubiegłego roku. W niezmiennym składzie wystartowała osada Wielkiej Brytanii, która w Rotterdamie zajęła piąte miejsce. Należy tu zauważyć, że trzech zawodników włoskiej czwórki zdobyło brązowy medal Mistrzostw Europy Seniorów i podczas tegorocznych trzecich regat Pucharu Świata Seniorów w Lucernie zajęło w tej konkurencji V miejsce. Osada Wielkiej Brytanii wystąpiła w pierwszej edycji Pucharu Świata Seniorów w Belgradzie gdzie zajęła IV miejsce.

W polskiej czwórce wystąpiło dwóch ubiegłorocznych finalistów tej konkurencji (IV miejsce) i dwóch zawodników, którzy w ubiegłym roku zajęli IX miejsce w dwójce podwójnej. Nasza czwórka bez Pawłowskiego dwukrotnie wygrała na początku czerwca regaty w Ratzeburgu pokonując między innymi młodzieżową osadę Niemiec. Pawłowski dołączył do osady dopiero na miesięczne zgrupowanie przed mistrzostwami świata po zakończeniu zajęć na uczelni w USA gdzie studiuje i wiosłuje.

W Płowdiw przy 14 startujących osadach w eliminacjach z trzech przedbiegów do półfinału awansowały automatycznie trzy pierwsze osady. Polska czwórka wystartowała w drugim przedbiegu z osadami Nowej Zelandii, Wielkiej Brytanii, Rumuni i Austrii. Po mocnym starcie i prowadzeniu do półmetka, nie podjęła walki o

utrzymanie prowadzenia w dalszej części dystansu zadowolając się trzecim miejscem dającym bezpośredni awans do półfinału. Wystąpiło w tym wyścigu po raz pierwszy nieporozumienie między trenerem osady, a niektórymi zawodnikami czwórki, gdyż nie takie były założenia taktyczne ustalone przez trenera. W półfinale najmocniej wystartowali Nowozelandczycy, a nasza osada nie szarżowała zajmując po 500 metrach i półmetku trzecią pozycję z niewielką startą do drugiej czwórki. Po półmetku zaatakowała nieznacznie wysuwając się na drugą pozycję przed Włochów, którzy mimo prób nie zdołali zmienić kolejności do mety. Nasza czwórka obroniła drugą pozycję w półfinale ulegając osadzie Nowej Zelandii 5,33 sek. i wyprzedzając trzecich Włochów o zaledwie 0,16 sek.



Finał „A” w wykonaniu naszej czwórki okazał się porażką. Po niekontrolowanej szarży na starcie i prowadzeniu niemal do półmetka opadli z sił i stopniowo zostali wyprzedzeni przez kolejne walczące o medale osady, a na końcówce dystansu gdzie wykazywali już oznaki rezygnacji wyprzedziła ich najstarsza w stawce czwórka Węgier. Zawodnicy wykazali charakter „jeźdźców bez głowy” i totalnie zignorowali założenia taktyczne ustalone przed wyścigiem przez trenera. Gdyby je zrealizowali i nie szarżowali na początku realnie byłoby włączenie się do walki o brązowy medal, a w przypadku niepowodzenia zajęcie czwartego niewdzięcznego miejsca. Osady Nowej Zelandii i Rosji okazały się za mocne i były poza zasięgiem naszej czwórki. Nie ma usprawiedliwienia dla takiego braku konsekwencji, a zdobywanie doświadczenia w tak bezmyślny sposób niweczący całoroczną ciężką pracę jest zbyt bolesne i zasługuje jedynie na negatywną ocenę startu czwórki w mistrzostwach świata.

### 3. CZWÓRKA PODWÓJNA KOBIEC

**BW4x**

<b>Skład osady:</b>	<b>Rok ur.</b>	<b>Klub:</b>
Śliwińska Joanna	1996	AZS AWF Warszawa
Jagodzińska Weronika	1997	AZS AWF Warszawa
Boruch Katarzyna	1998	SMS/UKS Ateny Wałcz
Malinowska Katarzyna	1997	Wisła Grudziądz

#### **Trenerzy klubowi:**

Adam Skwarski	- AZS AWF Warszawa
Jacek Błoch	- SMS/UKS Ateny Wałcz
Jabkub Urban	- Wisła Grudziądz

#### **Trener prowadzący w reprezentacji:**

Mariusz Kowal

<b>Prognoza wynikowa:</b>	<b>VI-VIII miejsce</b>
<b>Zadanie wynikowe:</b>	<b>do VIII miejsca</b>
<b>Ostateczny wynik:</b>	<b>IX miejsce</b>

Osada wybrana na podstawie wcześniejszych startów w Essen i Ratzeburgu. W BPS powołanych zostało 6 zawodniczek. Wymieniona 4-ka oraz Klaudia Jedynak Lotto Bydgoscia i Dorota Grzebińska Wisła Grudziądz. Dodatkowo powołana była jeszcze zawodniczka Izabela Gałek - Lotto Bydgoscia lecz z powodu kontuzji pleców w odcinku lędźwiowym jej udział w przygotowaniach został zakończony na początku BPS. Przez pierwsze cztery dni z sześciu powołanych zawodniczek należało wyłonić czwórkę, która wystartuje w Mistrzostwach Świata.

W konkurencji czwórek podwójnych zgłosiło się 9 osad. Odbły się dwa przedbiegi i jeden repasaż. W przedbiegu nasza osada zajęła IV lokatę na pięć startujących reprezentacji wyprzedzając Nową Zelandię. Z repasażu do finału A awansowały dwie osady. Nasza osada zajęła 5 miejsce w repasażu. Zarówno w przedbiegu jak i w repasażu pierwsze 500 metrów było przepłynięte zbyt asekuracyjnie co nie pozwoliło w dalszej części podjąć walki z czołowymi osadami. W finale B od samego startu ruszyły bardzo mocno lecz wystarczyło to do 1500 m zajmując w tym finale 3 miejsce – ostatnie.

Należy dodać iż cała załoga to załoga budowana od nowa bez udziału zawodniczek - zeszłorocznych mistrzyń świata Katarzyny Zillmann i Krystyny Lemańczyk. Nowopowstała osada to zbiór najlepszych zawodniczek młodzieżowych w wiosle krótkim, które potwierdzały swoją dyspozycję w regatach centralnych oraz międzynarodowych w sezonie 2017. Mim iż osada prezentowała podczas przejazdów



kontrolnych w Wałczu podczas przygotowań do MŚ najwyższą formę z dotychczasowych w czasie sezonu startowego, wydawało się, że będzie to poziom wystarczający do zajęcia miejsca wymienionego w prognozie dla tej osady (VI-VIII) lecz z uwagi na brak doświadczenia z regatami na najwyższym poziomie i wszystkimi pobocznymi sprawami związanymi z udziałem w MŚ tj. poziomem stresu i umiejętnością radzenia sobie z tym udział tej osady i jej wynik należy uznać za wysoce niezadowolający. Na ów wynik nałożyło się również niewystarczające zgranie osady co do priorytetów i już na regatach można było zaobserwować nieprofesjonalne zachowanie jednej z zawodniczek co bezpośrednio przyczyniło się do złej atmosfery niesłużącej wysokim wynikom.



Może i można było nie wysłać takiej załogi na regaty na najwyższym poziomie światowym lecz zaniechając tego nigdy nie doczekamy się podobnych zawodniczek, które w latach 2013-2017 przywoziły z Mistrzostw Świata medale. Nieocenionym wydaje się być dla zawodniczki aspirującej do wyników na najwyższym poziomie zakosztować atmosfery skupienia, koncentracji i chęci jak również doświadczenia w postaci obserwacji osad na najwyższym poziomie w czasie regat i treningu podczas regat mistrzowskich. Faktem jest, że tylko mądra i ambitna zawodniczka wyciągnie z tego wnioski i weźmie odpowiedni przykład.

#### 4. ÓSEMKA MĘŻCZYZN

BM8+

	<b>Skład osady:</b>	<b>Rok ur.</b>	<b>Klub:</b>
	Pieniak Dawid	1997	KW04 Poznań
	Mrozek Michał	1996	AZS AWF Warszawa
	Krause Karol	1998	SMS/AZS UMK Toruń
	Malinowski Olaf	1996	AZS UMK Toruń
	Janasik Jan	1996	KW04 Poznań
	Krawitowski Damian	1995	AZS UMK Toruń
	Leszczyński Bartosz	1996	AZS UMK Toruń
	Leszczyński Filip	1996	AZS UMK Toruń
Sternik	Komakowski Bartosz	2000	SMS/AZS UMK Toruń

#### **Trenerzy klubowi:**

Mirosław Rewers	– KW04 Poznań
Adam Skwarski	– AZS AWF Warszawa
Sławomir Kruszkowski	– AZS UMK Toruń
Tomasz Radkowski	– AZS UMK Energa Toruń
Mariusz Szumański	– AZS UMK Toruń

#### **Trener prowadzący w reprezentacji:**

Mariusz Szumański

**Prognoza wynikowa:** VI-VIII miejsce

**Zadanie wynikowe:** do VIII miejsca

**Ostateczny wynik:** IX miejsce

W ósemce ze sternikiem mężczyzn w Płowdiw wystartowało 11 osad. Z ubiegłorocznych finalistów zostały wszystkie osady. Najmniejsze zmiany w stosunku do ubiegłego roku odnotowano w ósemce Holandii, gdzie wymieniono tylko jednego zawodnika. Ukraińcy wymienili tylko dwóch zawodników, Rumuni trzech. Natomiast największych zmian dokonano w osadach Włoch – wszyscy zawodnicy, Niemiec gdzie wymieniono, aż siedmiu i Wielkiej Brytanii sześciu zawodników. O poziomie konkurencji może świadczyć, że cała osada Holandii dwa tygodnie wcześniej podczas Pucharu Świata Seniorów w Lucernie zajęła szóste miejsce. Natomiast pięciu zawodników Rumunii w tych samych zawodach zajęło IV miejsce w konkurencji ósemki ze sternikiem. Ponadto w osadzie Nowej Zelandii wioślowało trzech złotych medalistów w czwórce ze sternikiem i dwóch brązowych w czwórce bez sternika z Rotterdamu.

W Polskiej ósemce wioślowało czterech zawodników, którzy w ubiegłym roku zajęli XI miejsce w tej samej konkurencji, dwóch zawodników, którzy zajęli czołowe miejsca w rankingu stworzonym po Centralnych Regatach Otwarcia Sezonu Seniorów i Juniorów w Poznaniu oraz dwóch zawodników krótkich wioseł, którzy nie zakwalifikowali się do składu

pierwszoplanowej czwórki podwójnej jednak ze względu na duży potencjał (w teście 2000m na ergometrze uzyskali bardzo dobre wyniki Mrozek 6:05,4- 5,44W/kg i Pieniak 6:07,2- 5,18W/kg) otrzymali szansę startu w konkurencji ósemki ze sternikiem. Z pozostałych czterech zawodników, którzy reprezentowali nas w Rotterdamie jeden dołączył do grupy seniorów (Modrzyński), dwóch leczy kontuzję (Krajewski i Jankowski), a jeden ze względu na brak postępów odpadł w ramach selekcji

Podczas Mistrzostw Świata w konkurencji ósemki ze sternikiem mężczyzn przy 11 startujących rozegrano dwa przedbiegi, z których bezpośrednio do finału awansował tylko zwycięzca wyścigu. Polska ósemka spotkała się z osadami Ukrainy, Niemiec, Nowej Zelandii i Rosji. Po starcie na 500 metrach traciła do pierwszych Niemców 1,01sek. Jednak później słabo popłynęła drugi i trzeci odcinek dystansu przez co trzy pierwsze osady wyraźnie jej odjechały. Przy dużej stracie na 1500 metrów i tylko jednym miejscem dającym awans do finału dopłynęła do mety na czwartym miejscu starając się nie dać wyprzedzić ostatnim Rosjanom. W repesażu nasza ósemka została rozstawiona na pierwszym torze obok Niemców, oprócz nich płynęli jeszcze Brytyjczycy i Czesi. Od startu na prowadzenie wyszła ósemka Wielkiej Brytanii, a nasza prawie do 1500m prowadziła równorzędną walkę z Niemcami o miejsce premiowane awansem do finału. Różnica między tymi dwoma osadami na 500m wynosiła 0,29sek, na 1000m 0,14sek. na korzyść Niemców. Polacy co chwilę zbliżali się do ósemki niemieckiej, która jednak odpowiadała na ataki i utrzymała nieznaczną przewagę. Po półmetku nasza osada podjęła decydujący atak Jednak w tym momencie akcję przeprowadziły także pozostałe osady i Niemcy stopniowo zaczęli zwiększać różnicę do 0,87 sek. na 1500m i 3,39 sek. na mecie. Polaków stać było jedynie na 1300-1400 metrów równorzędnej walki z Niemcami Mocna jazda w torze pozwalająca na utrzymanie dużej prędkości i dająca nadzieję na finał, kosztowała zbyt dużo energii tak, że nie zostało sił na finisz.

W finale „B” od startu na prowadzenie wyszli teoretycznie najmocniejsi i uzyskujący w eliminacjach najlepsze czasy Nowozelandczycy, tuż za nimi ruszyła nasza osada, która cały dystans walczyła o drugie miejsce z Czechami, z którymi prowadziła ponad 1000m . Jednak po półmetku drobny błąd jednego z zawodników spowodował, że na kilka chwytów osada straciła równowagę i zgubiła rytm przez co została nieznacznie wyprzedzona przez Czechów i mimo zaciętego finiszu nie odzyskała drugiego punktowanego miejsca. Zajęli ostatecznie IX miejsce z czasem 6:36,94 ulegając pierwszej w małym finale ósemce Nowej Zelandii 3,76 sek. i zaledwie 0,15 sek. Czechom.

Osada popłynęła na miarę swoich aktualnych możliwości. Bardzo dobrze wykorzystwała swój nie najwyższy potencjał, wykazała w istotnych momentach determinację i wolę walki. Jednak dziewiąte miejsce jest wynikiem poniżej oczekiwań i wyznaczonego zadania wynikowego. Aby to zmienić osada musi w przyszłości zwiększyć swój potencjał i poprawić średni wynik w teście 2000m na ergometrze z aktualnego oscylującego w granicach 6:09 o minimum 5 sekund, tak by w decydującym o wejściu do finału wyścigu prowadzić walkę do ostatnich metrów, a nie tylko do 1300-1400 metrów. Mimo determinacji i emocjonujących wyścigów ósemka jeszcze w tym roku nie zasługuje na ocenę pozytywną.



## 5. DWÓJKA PODWÓJNA WAGI LEKKIEJ MĘŻCZYZN

BLM2x

<b>Skład osady:</b>	<b>Rok ur.</b>	<b>Klub:</b>
Kraska Mateusz	1997	Zawisza Bydgoszcz
Rewers Damian	1996	KW04 Poznań

### **Trenerzy klubowi:**

Miłosław Kędziński	- Zawisza Bydgoszcz
Mirosław Rewers	- KW04 Poznań

### **Trener prowadzący w reprezentacji:**

Przemysław Konecki

<b>Prognoza wynikowa:</b>	<b>VI-VIII miejsce</b>
<b>Zadanie wynikowe:</b>	<b>do VIII miejsca</b>
<b>Ostateczny wynik:</b>	<b>XI miejsce</b>

W Młodzieżowych Mistrzostwach Świata do lat 23 w konkurencji dwójki podwójnej wagi lekkiej mężczyzn wystartowały 22 osady. Z ubiegłorocznych finalistów zostały tylko cztery osady, z tym że w niezmiennym składzie pozostała tylko dwójka RPA, natomiast w osadach Włoch, Danii i Hiszpanii nastąpiła wymiana jednego zawodnika. Najmocniej prezentowały się osady Włoch ze srebrnym medalistą w dwójce podwójnej i brązowym w czwórce podwójnej z Rotterdamu oraz Hiszpanów z ubiegłorocznym zwycięzcą tej konkurencji. Ponadto mocne wydawały się dwójki czwartych w ubiegłym roku zawodników RPA i również czwartych, ale w konkurencji czwórki podwójnej Kanadyjczyków. Podczas regat kontrolnych w Ratzeburgu dwukrotnie wygrali Duńczycy z brązowym w 2015 roku w czwórce podwójnej wagi lekkiej A. Modestem. Wysoko notowani byli również zawodnicy Niemieccy ze srebrnym w czwórce podwójnej i siódmym w dwójce podwójnej z Rotterdamu.

W skład naszej osady weszli Kraska Mateusz, który w ubiegłym roku zajął IV miejsce MMS w Rotterdamie na czwórce bez sternika wagi lekkiej mężczyzn oraz Damian Rewers, który dopiero w tym roku rzucił masę do wagi lekkiej. Są to zawodnicy, którzy w rankingu po pierwszym dniu regat Poznaniu na jedynekach zostali sklasyfikowani na drugim i trzecim miejscu. Damian Rewers był poza tym brązowym medalistą Mistrzostw Europy Juniorów z 2014 roku w dwójce podwójnej.

Eliminacje do finału w konkurencji dwójki podwójnej wagi lekkiej mężczyzn, przy 22 startujących, były rozgrywane wg. schematu 4 przedbiegów, 4 repesaże, 2 półfinały A/B i finały. W teoretycznie słabszym przedbiegu nasi zawodnicy trafili na osady Irlandii, Ukrainy, USA i Węgier. Po dobrym starcie i pierwszych pięciuset metrach prowadzili 2,55 sek. przed Ukrainą i 3,01 sek. przed Irlandią. Jednak dalej równo utrzymujący prędkość łodzi Irlandczycy zaczęli wyraźnie zbliżać się do naszej dwójki, która na tę sytuację zupełnie nie zareagowała dając się spokojnie wyprzedzić w drugiej części dystansu. Pozostałe osady

były z tyłu i Polacy zajęli ostatecznie II miejsce ze stratą do zwycięzców 4,81 sek. i dziewiątym czasem eliminacji. Zajęcie drugiego miejsca w przedbiegu sprawiło, że nasza dwójka została dobrze rozstawiona w repesażu. Gdzie trafiła na mocnych Duńczyków i dwie wyraźnie słabsze osady Tunezji i Hongkongu. Zgodnie z przewidywaniami z tego repesażu do półfinału awansowali Duńczycy i Polacy. Jednak styl jazdy naszych zawodników rozczarowywał, bowiem tylko na starcie podjęli walkę z faworyzowanymi Duńczykami ulegając im ostatecznie, aż 10,67 sek. Brakowało dynamiki i konkretnego rytmu, wyraźnego rozpędzania łodzi podczas naciągnięcia i wypływania po odepchnięciu. Niestety sytuacja powtórzyła się zarówno w wyścigu półfinałowym jak i w finale „B”. W półfinale w którym jedynie ok. 300 metrów utrzymali się w stawce przegrali ponad 22 sek., zajmując ostatnie miejsce ze stratą do wspomnianej wcześniej osady Irlandii 19,59 sek.

W finale „B” od startu do mety płynęli ostatni zajmując ostatecznie XI miejsce, tylko dlatego, że osada Wielkiej Brytanii nie stawiała się na starcie. W obydwu tych startach uzyskali niemal identyczny czas 6:42, a sposób wiosłowania zbliżony do tego z repesażu nie



pozostawiał złudzeń co do końcowego wyniku. Dyspozycja zawodników podczas mistrzostw świata w niczym nie przypominała tego co prezentowali w wyścigu kwalifikacyjnym 29 czerwca w Wałczu jak i w czasie późniejszych przejazdów kontrolnych. Przyczyn takiego stanu rzeczy można doszukiwać

się w konieczności zmniejszenia obciążeń zawodnikom przed biegiem kwalifikacyjnym jak i odpoczynku po nim. Przez cztery dni odpoczęli i uzyskali formę, która pozwoliła im uzyskać w biegu kwalifikacyjnym dobry czas 6:24,92 i wygrać ponad 13 sek. nad krajową konkurencją. Jednak tej formy i dyspozycji nie udało im się utrzymać do Płowdiw, gdzie wyścigi w ich wykonaniu były bardzo słabe. Innym aspektem rzutującym na końcowy wynik tej osady mogły być trudności klasyczne dla wagi lekkiej z uzyskaniem startowej masy ciała, nie tyle samo zrzucenie ostatniego kilograma co osada osiągała bez większych problemów, chociażby na bieg kwalifikacyjny w Wałczu ile konieczności utrzymania jej przez cały czas zawodów. Mogło to mieć miejsce w przypadku mało doświadczonego w tej kwestii D. Rewersa, który dopiero w tym roku zdecydował się na zrzucenie masy ciała i starty w wadze lekkiej.

Powyższy przypadek zmusza do głębszej analizy i zastanowienia się nad zaistniałą sytuacją w celu uniknięcia podobnej w przyszłości. Oczekiwania wobec tej osady były po wyścigu kwalifikacyjnym zdecydowanie wyższe i w tym przypadku ocena może być jedynie negatywna.

## 6. DWÓJKA PODWÓJNA WAGI LEKKIEJ KOBIET

BLW2x

<b>Skład osady:</b>	<b>Rok ur.</b>	<b>Klub:</b>
Majek Anna	1996	Posnania Poznań
Świątek Magdalena	1996	KW04 Poznań

### **Trenerzy klubowi:**

Mariola Abrahamczyk	- Posnania Poznań
Rewers Mirosław	- KW04 Poznań

### **Trener prowadzący w reprezentacji:**

Marcin Badziągowski

<b>Prognoza wynikowa:</b>	<b>VIII-X miejsce</b>
<b>Zadanie wynikowe:</b>	<b>do VIII miejsca</b>
<b>Ostateczny wynik:</b>	<b>XII miejsce</b>

Skład osady wytypowany został na podstawie wcześniejszych startów międzynarodowych w Essen i Ratzeburgu. Z uwagi na wątpliwości co do możliwości i prezentowanego poziomu sportowego przez osadę, wyznaczony został bieg kontrolny na torze w Wałczu z możliwością startu również dla zawodniczek mających aspiracje reprezentacyjne.

Do biegu kontrolnego zgłosiła się osada LOTTO – Bydgoszcz, która w ostatnim momencie zrezygnowała ze startu. Wybrana osada wzięła udział w przejeździe kontrolnym, w którym nie osiągnęła wyznaczonego limitu czasowego.

Jednym z czynników mającym wpływ na aktualną dyspozycję załogi były przejściowe problemy z wagowym limitem startowym zawodniczek. Bezpośrednio po biegu wystąpiły problemy zdrowotne u zawodniczki Anny Majek, co wyeliminowało ją z treningów na kilka dni. Zawodniczka została wysłana przez lekarza reprezentacji na badania do Poznania, które nie wykazały przeciw wskazań do kontynuowania dalszego treningu.

Osada dostała warunkowo możliwość dalszego przygotowywania się do udziału w Mistrzostwach Świata. W późniejszym czasie podczas przejazdów kontrolnych na dystansie 1000 i 1500 m okazywało się, że czas prognozowany jaki ów osada może osiągnąć w sprzyjających warunkach wynosi 7:15, czas ten był uzyskany podczas repasaży MŚ (7:13)

W konkurencji dwójek podwójnych zgłoszonych było 14 osad. Odbyły się 3 przedbiegi i jeden repasaż.

Z przedbiegu 3 osady kwalifikowały się do półfinału A/B reszta trafiła do repasażu. W przedbiegu nasza osada uplasowała się na 4 pozycji i musiała szukać dalszej szansy w repasażu. W kolejnym starciu osada zdecydowanie poprawiła pierwszą część dystansu, bardzo mocno rozpoczynając bieg co pozwoliło jej kontrolować przebieg wyścigu i pewnie z drugiej pozycji awansować do półfinału.

W półfinale osada ruszyła bojowo jednak pierwsza trójka okazała się poza zasięgiem naszej osady. Półfinał ukończyły na 5 miejscu.

W finale B nasza osada zajęła 6 miejsce. Po wcześniejszych ciężkich biegach zabrakło im siły do walki o wyższe lokaty w tym finale. Start i uzyskany wynik, poniżej oczekiwań.

## 7. CZWÓRKA BEZ STERNICZKI KOBIET

BW4-

<b>Skład osady:</b>	<b>Rok ur.</b>	<b>Klub:</b>
Chmurak Agnieszka	1996	AZS AWF Gorzów Wlkp.
Robaszkiewicz Agnieszka	1995	AZS UMK Toruń
Ostrowska Klaudia	1998	AZS UMK Toruń
Zawada Karolina	1995	Posnania Poznań

### **Trenerzy klubowi:**

Piotr Basta	- AZS AWF Gorzów Wlkp.
Mariusz Szumański	- AZS UMK Toruń
Mariola Abrahamczyk	- Posnania Poznań

### **Trener prowadzący w reprezentacji:**

Badziągowski Marcin

<b>Prognoza wynikowa:</b>	<b>VI-VIII miejsce</b>
<b>Zadanie wynikowe:</b>	<b>do VIII miejsca</b>
<b>Ostateczny wynik:</b>	<b>XIII miejsce</b>

Osada wybrana na podstawie wcześniejszych startów międzynarodowych w Essen i Ratzeburgu oraz selekcji na obozach w Wałczu. Wybrane zawodniczki bardzo profesjonalnie podeszły do przygotowań do głównej imprezy, świadczy o tym fakt że wykonały cały plan przygotowawczy oraz każda z nich uzyskała wcześniej ustalone limity wagowe. Niestety osoby te mimo, że w Polsce na ten moment są to najmocniejsze zawodniczki na tle światowym mają bardzo przeciętne warunki fizyczne. Średnia osady na ergometrze to 7:22,2 a jak wiadomo minimum jakie trzeba spełnić, aby kandydować do osady np. USA jest 7:04,0

W konkurencji czwórki zgłoszonych było 14 osad. Odbyły się 3 przedbiegi i jeden repasaż. Po przedbiegach 3 osady kwalifikowały się do półfinału A/B reszta do repasażu. W przedbiegu nasza osada przytłynęła na 4 pozycji. W repasażu osada zdecydowanie poprawiła start i bardzo odważnie rozpoczęła bieg, niestety bardzo mocne finiszujące Hiszpanki na linii mety wydarły nam awans do półfinału zaledwie o 0,06 s. Osada trafiła do finału C gdzie zmierzyła się tylko z Ukrainkami wygrywając z nimi pewnie, bo 16 s. Wg mojej oceny zabrakło doświadczenia startowego na takiej imprezie w przedbiegu osada kompletnie nie prezentowała tego, co udawiała przez cały obóz natomiast w repasażu zabrakło trochę szczęścia i oczywiście mocy. Zawodniczki te bardzo dobrze radziły sobie w warunkach wietrznych a na regatach każdy ich start był w warunkach lekko trzymających lub przy wietrze bocznym.

Mimo, że start i osiągnięty wynik jest daleki od założeń, jest to osada zdecydowanie szybsza od osady z poprzedniego roku. Wiele testów wskazywało na to, które były wykonywane także pod okiem głównego trenera, dlatego ocena osady w założeniach była

tak wysoka. Załogi, które wystartowały na MŚ to między innymi Holenderki srebrne medalistki ME Seniorów 2017 w 8+, czy Rumunki złote medalistki z ME senierek z 4- z 2017r.

Poziom sportowy w tej konkurencji w tym roku był bardzo wysoki. W przyszłości trzeba budować osady które będą w warunkach bezwietrznych osiągać rezultaty poniżej 6:40 co da nam nadzieję walki o finał A w głównych imprezach.



Analizując poprzednie lata jest to nadal aktualne, iż aby aspirować do miejsc w finale i walki o medale osada powinna osiągać rezultaty na poziomie 7:05 – 7:10 na ergometrze wiosłarskim co niestety w naszych osadach nie jest jeszcze osiągalne (średnia naszej osady 4x 7:17). Brakuje w naszym kraju zawodniczek z warunkami fizycznymi i fizjologicznymi, które będą chętne i gotowe do znoszenia treningów na wysokim poziomie. Na uwagę zasługują fakt, że wśród całej biorącej udział w MŚ reprezentacji nie ma żadnej zawodniczki z ostatniego roku w kategorii młodzieżowej. Nie mówię tu akurat o zawodniczkach młodzieżowych będących w reprezentacji seniorskiej lecz o tych, które od kilku lat biorąc udział w szkoleniu centralnym nie są w stanie przewodzić grupie młodzieżowej a wręcz są z niej wypierane przez zawodniczki pierwszorzeczne. Brakuje również regularności w treningu, określenia się co do priorytetów. W tych aspektach dużą rolę odgrywać powinni trenerzy klubowi, dla których niestety ważniejszy jest wynik mistrzostw Polski niż długotrwałe, mozolne i niekoniecznie zakończone sukcesem przygotowania do mistrzostw Świata. Na palcach jednej ręki można również policzyć trenerów i zawodniczki, które chętnie i otwarcie deklarują współpracę z trenerem głównym i regularnie potwierdzają to wynikami i realizacją wysyłanych propozycji planów treningowych. Jest to jednak proces długotrwały i ciągnie się od kilku lat. W dalszym ciągu brakuje jedności co do techniki wiosłowania i nawet w kategorii młodzieżowej gdzie jest możliwość długiego szkolenia centralnego występują problemy z zawodniczkami, które są bardzo długo wierne "klubowym nawykom" i po zakończonych zgrupowaniach wracając do klubów nie realizują założeń trenerów prowadzących w reprezentacji.



# 19 - 23 July 2017 Plovdiv BULGARIA

## WORLD ROWING UNDER 23 CHAMPIONSHIPS



WRU23CH Plovdiv, Bulgaria

19 - 23 July

### Medal Standings

As of 23 JUL 2017 at 13:24

Rank	Country	Men				Women				Total				Rank by Total
		G	S	B	Tot.	G	S	B	Tot.	G	S	B	Tot.	
1	ITA - Italy	4		2	6	1	3		4	5	3	2	10	1
2	NED - Netherlands	1			1	2	1		3	3	1		4	=4
3	GBR - Great Britain	1	2	1	4	1			1	2	2	1	5	=2
4	ROU - Romania	1	1		2	1	1		2	2			4	=4
5	CAN - Canada	1			1	1			1	2			2	=8
6	AUS - Australia	1			1		2		2	1	2		3	=6
7	SUI - Switzerland	1			1		1		1	1	1		2	=8
8	BLR - Belarus					1			1	1			1	=16
8	BRA - Brazil	1			1				1				1	=16
8	CHI - Chile					1			1	1			1	=16
8	NZL - New Zealand	1			1				1				1	=16
8	SWE - Sweden					1			1	1			1	=16
13	USA - United States of America		1	1	2		1	2	3		2	3	5	=2
14	FRA - France		2		2						2		2	=8
15	AUT - Austria		1	1	2						1	1	2	=8
15	RSA - South Africa		1		1			1	1		1	1	2	=8
15	RUS - Russian Federation		1		1			1	1		1	1	2	=8
18	DEN - Denmark		1		1						1		1	=16
18	MEX - Mexico		1		1						1		1	=16
18	TUR - Turkey		1		1						1		1	=16
21	GER - Germany							3	3			3	3	=6
22	GRE - Greece							2	2			2	2	=8
22	IRL - Ireland			2	2							2	2	=8
24	ESP - Spain			1	1							1	1	=16
24	INA - Indonesia			1	1							1	1	=16
24	LTU - Lithuania			1	1							1	1	=16
24	POL - Poland			1	1							1	1	=16
24	SRB - Serbia			1	1							1	1	=16
<b>Total:</b>		<b>12</b>	<b>12</b>	<b>12</b>	<b>36</b>	<b>9</b>	<b>9</b>	<b>9</b>	<b>27</b>	<b>21</b>	<b>21</b>	<b>21</b>	<b>63</b>	

**Legend:**

= Equal sign indicates that two or more Countries share the same rank by total  
 G Gold S Silver B Bronze Tot. Total

INTERNET Service: [www.worldrowing.com](http://www.worldrowing.com)

Page 1/1

FISA Data Service

data processing by SWISS TIMING

Report Created SUN 23 JUL 2017 / 13:24



# 19 - 23 July 2017 Plovdiv BULGARIA

## WORLD ROWING UNDER 23 CHAMPIONSHIPS



WRU23CH Plovdiv, Bulgaria

19 - 23 July

### Final Ranking

As of 23 JUL 2017

	Rank	BW4- (51)	BM4+ (52)	BLW1x (53)	BLM1x (54)	BLM2- (55)	BLW4x (56)	BLM4x (57)	BW1x (58)	BM1x (59)	BW2- (60)	BM2- (61)
Gold	1	NED	ITA	NED	BRA	ITA	ITA	SUI	SWE	CAN	CHI	ROU
Silver	2	ROU	GBR	ITA	MEX	TUR	NED	AUT	SUI	RSA	AUS	FRA
Bronze	3	GER	USA	RSA	ITA	IRL	GER	IRL	USA	POL	USA	SRB
	4	DEN	ROU	GER	CZE	GBR	SUI	GBR	FRA	ROU	ROU	USA
	5	ITA	AUS	FRA	TUN	FRA	GBR	ITA	NOR	BUL	RUS	RSA
	6	GBR	FRA	SWE	GRE	DEN	AUS	FRA	GER	AUS	DEN	GBR
	7	BLR	GER	AUT	THA	HUN	USA	GER	RUS	GBR	MEX	NED
	8	AUS		NZL	CYP	MEX	AUT	ESP	HUN	GRE	SRB	AUT
	9	NZL		JPN	TUR	USA	DEN	DEN	BUL	DEN	HUN	ITA
	10	USA		NOR	SVK	GER	HUN	JPN	ISR	NOR	ITA	GER
	11	CZE		ESP	AUT	CHI		USA	UKR	BRA	CZE	TUR
	12	ESP		RUS	BEL	NOR		POR	ITA	GER	GER	MDA
	13	POL		CAN	SLO			HKG	PAR	SWE		BLR
	14	UKR		USA	GER				NZL	HUN		UKR
	15			TUN	RSA				DEN	AUT		KAZ
	16			POR	NZL				LTU	SUI		
	17			MDA	BLR				CZE	BEL		
	18				UZB				BRA	UKR		
	19				SWE				KAZ	ITA		
	20				SRB					FIN		
	21				CHI					LTU		
	22				UKR					USA		
	23				NOR					RUS		
	24				JPN					BAH		
	25				FRA					ALB		
	26				SUI					UZB		
	27				MDA					KAZ		
	28				POR							
	29				BUL							
	30				PAR							
	31				EGY							
	32				USA							
	33				CRO							
	34				ISR							





# 19 - 23 July 2017 Plovdiv BULGARIA

## WORLD ROWING UNDER 23 CHAMPIONSHIPS



WRU23CH Plovdiv, Bulgaria

19 - 23 July

### Final Ranking

As of 23 JUL 2017

	Rank	BW2x (62)	BM2x (63)	BM4- (64)	BLW2x (65)	BLM2x (66)	BLM4- (67)	BW4x (68)	BM4x (69)	BW8+ (70)	BM8+ (71)
Gold	1	BLR	GBR	AUS	ROU	ITA	ITA	GBR	NZL	CAN	NED
Silver	2	ITA	FRA	GBR	ITA	DEN	USA	AUS	RUS	USA	ROU
Bronze	3	GRE	LTU	AUT	GRE	ESP	INA	GER	ITA	RUS	GBR
	4	USA	NED	NED	GER	CAN	FRA	ROU	GBR	GER	USA
	5	HUN	BEL	SRB	ESP	RSA	GER	NED	HUN	DEN	GER
	6	NZL	CRO	SUI	CAN	GER		USA	POL	GBR	UKR
	7	GER	SLO	LTU	FRA	CHI		FRA	CAN	BLR	NZL
	8	RUS	GER	GER	NOR	IRL		NZL	FRA	ITA	CZE
	9	CRO	INA	USA	CHI	JPN		POL	BLR		POL
	10	JPN	ITA	ITA	JPN	POR			GER		ITA
	11	NOR	BUL	ESP	USA	POL			AUT		RUS
	12	AUT	NZL	RSA	POL	GBR			UKR		
	13	LTU	ESP	CHI	CZE	RUS			ROU		
	14	MDA	DEN	TUR	RUS	NED			USA		
	15		SWE	FRA		NOR					
	16		THA			HUN					
	17		SRB			CRO					
	18		EST			UKR					
	19		UZB			TUN					
	20		USA			SWE					
	21		UKR			HKG					
	22					USA					
	23										
	24										
	25										
	26										
	27										
	28										
	29										
	30										
	31										
	32										
	33										
	34										

Legend:  
DNS Did not start

INTERNET Service: [www.worldrowing.com](http://www.worldrowing.com)

Page 2/2

FISA Data Service

data processing by SWISS TIMING

Report Created SUN 23 JUL 2017 / 13:24



# 19 - 23 July 2017 Plovdiv BULGARIA

## WORLD ROWING UNDER 23 CHAMPIONSHIPS



WRU23CH Plovdiv, Bulgaria

19 - 23 July

### Final Placing by Country

As of 23 JUL 2017

Ctry Code	Country	BW4- (51)	BM4+ (52)	BLW1x (53)	BLM1x (54)	BLM2- (55)	BLW4x (56)	BLM4x (57)	BW1x (58)	BM1x (59)	BW2- (60)	BM2- (61)	Ctry Code
ALB	Albania									25			ALB
AUS	Australia	8	5				6			6	2		AUS
AUT	Austria			7	11		8	2		15		8	AUT
BAH	Bahamas									24			BAH
BEL	Belgium				12					17			BEL
BLR	Belarus	7			17							13	BLR
BRA	Brazil				1				18	11			BRA
BUL	Bulgaria				29				9	5			BUL
CAN	Canada			13						1			CAN
CHI	Chile				21	11					1		CHI
CRO	Croatia				33								CRO
CYP	Cyprus				8								CYP
CZE	Czech Republic	11			4				17		11		CZE
DEN	Denmark	4				6	9	9	15	9	6/DNF		DEN
EGY	Egypt				31								EGY
ESP	Spain	12		11				8					ESP
EST	Estonia												EST
FIN	Finland									20			FIN
FRA	France		6	5	25	5		6	4			2	FRA
GBR	Great Britain	6	2			4	5	4		7		6	GBR
GER	Germany	3	7	4	14	10	3	7	6	12/DNS	12/DNS	10	GER
GRE	Greece				6					8			GRE
HKG	Hong Kong, China							13					HKG
HUN	Hungary					7	10		8	14	9		HUN
INA	Indonesia												INA
IRL	Ireland					3		3					IRL
ISR	Israel				34				10				ISR
ITA	Italy	5	1	2	3	1	1	5	12	19	10	9	ITA
JPN	Japan			9	24			10					JPN
KAZ	Kazakhstan								19	27		15	KAZ
LTU	Lithuania								16	21			LTU
MDA	Republic of Moldova			17	27							12	MDA
MEX	Mexico				2	8					7		MEX
NED	Netherlands	1		1			2					7	NED
NOR	Norway			10	23	12			5	10			NOR
NZL	New Zealand	9		8	16				14				NZL
PAR	Paraguay				30				13				PAR
POL	Poland	13								3			POL
POR	Portugal			16	28			12					POR
ROU	Romania	2	4							4	4	1	ROU
RSA	South Africa			3	15					2		5	RSA
RUS	Russian Federation			12					7	23	5		RUS
SLO	Slovenia				13								SLO
SRB	Serbia				20						8	3	SRB
SUI	Switzerland				26		4	1	2	16			SUI
SVK	Slovakia				10								SVK
SWE	Sweden			6	19				1	13			SWE
THA	Thailand				7								THA
TUN	Tunisia			15	5								TUN

INTERNET Service: [www.worldrowing.com](http://www.worldrowing.com)

Page 1/4

FISA Data Service

data processing by SWISS TIMING

Report Created SUN 23 JUL 2017 / 13:25



# 19 - 23 July 2017 Plovdiv BULGARIA WORLD ROWING UNDER 23 CHAMPIONSHIPS



WRU23CH Plovdiv, Bulgaria

19 - 23 July

## Final Placing by Country

As of 23 JUL 2017

Ctry Code	Country	BW4- (51)	BM4+ (52)	BLW1x (53)	BLM1x (54)	BLM2- (55)	BLW4x (56)	BLM4x (57)	BW1x (58)	BM1x (59)	BW2- (60)	BM2- (61)	Ctry Code
TUR	Turkey				9	2						11	TUR
UKR	Ukraine	14			22				11	18		14	UKR
USA	United States of America	10	3	14	32	9	7	11	3	22	3	4	USA
UZB	Uzbekistan				18					26			UZB

INTERNET Service: [www.worldrowing.com](http://www.worldrowing.com)

Page 2/4

FISA Data Service

data processing by SWISS TIMING

Report Created SUN 23 JUL 2017 / 13:25



# 19 - 23 July 2017 Plovdiv BULGARIA

## WORLD ROWING UNDER 23 CHAMPIONSHIPS



WRU23CH Plovdiv, Bulgaria

19 - 23 July

### Final Placing by Country

As of 23 JUL 2017

Ctry Code	Country	BW2x (62)	BM2x (63)	BM4- (64)	BLW2x (65)	BLM2x (66)	BLM4- (67)	BW4x (68)	BM4x (69)	BW8+ (70)	BM8+ (71)	Ctry Code
ALB	Albania											ALB
AUS	Australia			1				2				AUS
AUT	Austria	12		3					11			AUT
BAH	Bahamas											BAH
BEL	Belgium		5									BEL
BLR	Belarus	1							9	7		BLR
BRA	Brazil											BRA
BUL	Bulgaria		11									BUL
CAN	Canada				6	4			7	1		CAN
CHI	Chile			13	9	7						CHI
CRO	Croatia	9	6			17						CRO
CYP	Cyprus											CYP
CZE	Czech Republic				13						8	CZE
DEN	Denmark		14			2				5		DEN
EGY	Egypt											EGY
ESP	Spain		13	11	5	3						ESP
EST	Estonia		18									EST
FIN	Finland											FIN
FRA	France		2	15	7		4	7	8			FRA
GBR	Great Britain		1	2		12/DNS		1	4	6	3	GBR
GER	Germany	7	8	8	4	6	5	3	10	4	5	GER
GRE	Greece	3			3							GRE
HKG	Hong Kong, China					21						HKG
HUN	Hungary	5				16			5			HUN
INA	Indonesia		9				3					INA
IRL	Ireland					8						IRL
ISR	Israel											ISR
ITA	Italy	2	10	10	2	1	1		3	8	10	ITA
JPN	Japan	10			10	9						JPN
KAZ	Kazakhstan											KAZ
LTU	Lithuania	13	3	7								LTU
MDA	Republic of Moldova	14										MDA
MEX	Mexico											MEX
NED	Netherlands		4	4		14		5			1	NED
NOR	Norway	11			8	15						NOR
NZL	New Zealand	6	12					8	1		7	NZL
PAR	Paraguay											PAR
POL	Poland				12	11		9	6		9	POL
POR	Portugal					10						POR
ROU	Romania				1			4	13		2	ROU
RSA	South Africa			12		5						RSA
RUS	Russian Federation	8			14	13			2	3	11	RUS
SLO	Slovenia		7									SLO
SRB	Serbia		17	5								SRB
SUI	Switzerland			6								SUI
SVK	Slovakia											SVK
SWE	Sweden		15			20						SWE
THA	Thailand		16									THA
TUN	Tunisia					19						TUN

INTERNET Service: [www.worldrowing.com](http://www.worldrowing.com)

Page 3/4

FISA Data Service

data processing by SWISS TIMING

Report Created SUN 23 JUL 2017 / 13:25



# 19 - 23 July 2017 Plovdiv BULGARIA

## WORLD ROWING UNDER 23 CHAMPIONSHIPS



WRU23CH Plovdiv, Bulgaria

19 - 23 July

### Final Placing by Country

As of 23 JUL 2017

Ctry Code	Country	BW2x (62)	BM2x (63)	BM4- (64)	BLW2x (65)	BLM2x (66)	BLM4- (67)	BW4x (68)	BM4x (69)	BW8+ (70)	BM8+ (71)	Ctry Code
TUR	Turkey			14								TUR
UKR	Ukraine		21			18			12		6	UKR
USA	United States of America	4	20	9	11	22	2	6	14	2	4	USA
UZB	Uzbekistan		19									UZB

INTERNET Service: [www.worldrowing.com](http://www.worldrowing.com)

Page 4/4

FISA Data Service

data processing by SWISS TIMING

Report Created SUN 23 JUL 2017 / 13:25

