



OCENA

**STARTU REPREZENTACJI POLSKI
W MŁODZIEŻOWYCH MISTRZOSTWACH EUROPY DO 23 LAT
DUISBURG (NIEMCY), 5-6.09.2020**





OCENA

**startu reprezentacji Polski
w wioślarstwie
w Młodzieżowych Mistrzostwach Europy
do 23 lat
5-6 września 2020
Duisburg (Niemcy)**

I. WSTĘP

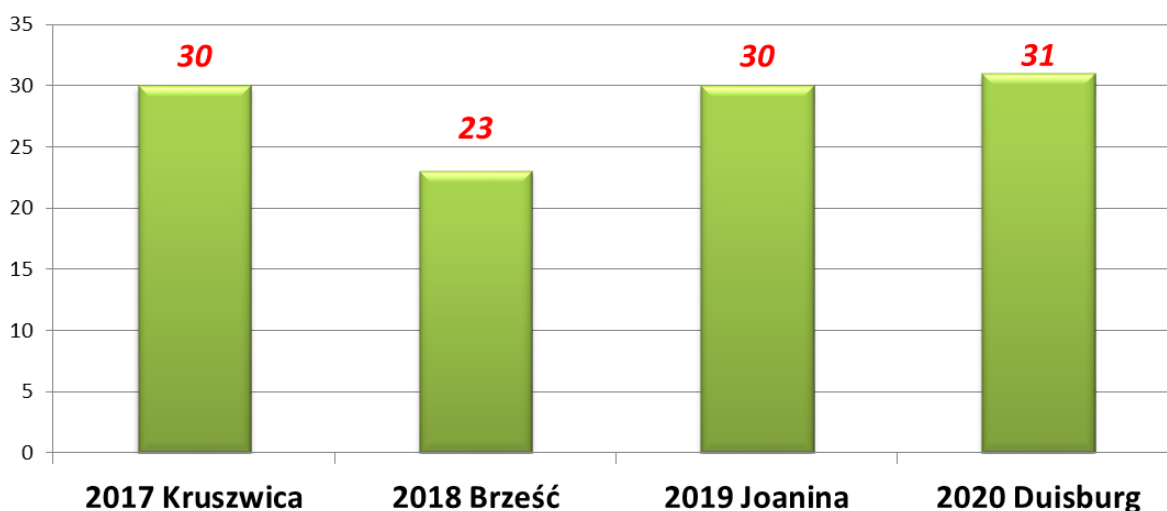
Tegoroczne Młodzieżowe Mistrzostwa Europy rozegrane zostały na torze regatowym znajdującym się w parku sportowym Duisburg, na południu dzielnicy Neudorf w Duisburgu. Sportpark Wedau jest uważany za największy ciągły park sportowy tego typu w Niemczech. W ostatnich latach na tym torze odbyły się następujące mistrzowskie imprezy wioślarskie:

- Rok 2012 – Mistrzostwa Świata Masters
- Rok 2001 – Mistrzostwa Świata Juniorów
- Rok 1983 – Mistrzostwa Świata Seniorów
- Rok 1965 – Mistrzostwa Europy Seniorów

Młodzieżowe Mistrzostw Europy w Duisburgu były czwartymi z kolei po Kruszwicy w 2017 r, białoruskim Brześciu w 2018 r. oraz ubiegłorocznej greckiej Joaninie. Wszystkie młodzieżowe mistrzostwa rozgrywane były w podobnym terminie, czyli w pierwszej dekadzie września.

O ile poprzednie mistrzostwa większość federacji obsadzała przez osady drugoplanowe z uwagi na termin ich rozgrywania (już po Młodzieżowych Mistrzostwach Świata i po rozpoczęciu w wielu krajach szkół i studiów), to tym razem w wyniku pandemii były one pierwszymi i jedynymi w tym sezonie dla tej grupy wiekowej, co spowodowało uczestnictwo rekordowej ilości 32 zainteresowanych europejskich federacji wioślarskich. Obecnie w European Management Board zarejestrowanych jest obecnie 46 federacji.

IŁOSC PAŃSTW STARTUJĄCYCH W MŁODZIEŻOWYCH MISTRZOSTWACH EUROPY



W tegorocznych Młodzieżowych Mistrzostwach Europy podobnie jak w roku ubiegłym rozegranych zostało 14 konkurencji objętych programem Igrzysk Olimpijskich i 8 konkurencji tzw. „nieolimpijskich”.

Wśród czternastu konkurencji objętych programem Igrzysk Olimpijskich jest siedem kobiecych w tym jedna wagi lekkiej i podobnie siedem męskich w tym także jedna wagi lekkiej.

KONKURENCJE OLIMPIJSKIE

Konkurencje kobiece:

- jedyńka
- dwójka podwójna
- dwójka bez sterniczki
- czwórka bez sterniczki
- czwórka podwójna
- ósemka
- dwójka podwójna wagi lekkiej

Konkurencje męskie:

- jedyńka
- dwójka podwójna
- dwójka bez sternika
- czwórka bez sternika
- czwórka podwójna
- ósemka
- dwójka podwójna wagi lekkiej

W ramach konkurencji „nieolimpijskich” nieobjętych obecnie programem Igrzysk Olimpijskich rozegrane zostały po cztery takie same konkurencje żeńskie i męskie, w tym po trzy wagi lekkiej i po jednej wagi otwartej.

KONKURENCJE NIEOLIMPIJSKIE

Konkurencje kobiece:

- jedyńka wagi lekkiej
- dwójka bez sterniczki wagi lekkiej
- czwórka podwójna wagi lekkiej
- czwórka ze sterniczką

Konkurencje męskie:

- jedyńka wagi lekkiej
- dwójka bez sternika wagi lekkiej
- czwórka podwójna wagi lekkiej
- czwórka ze sternikiem

KOLEJNOŚĆ KONKURENCJI POD WZGLĘDEM ILOŚCI ZGŁOSZONYCH DO NICH OSAD

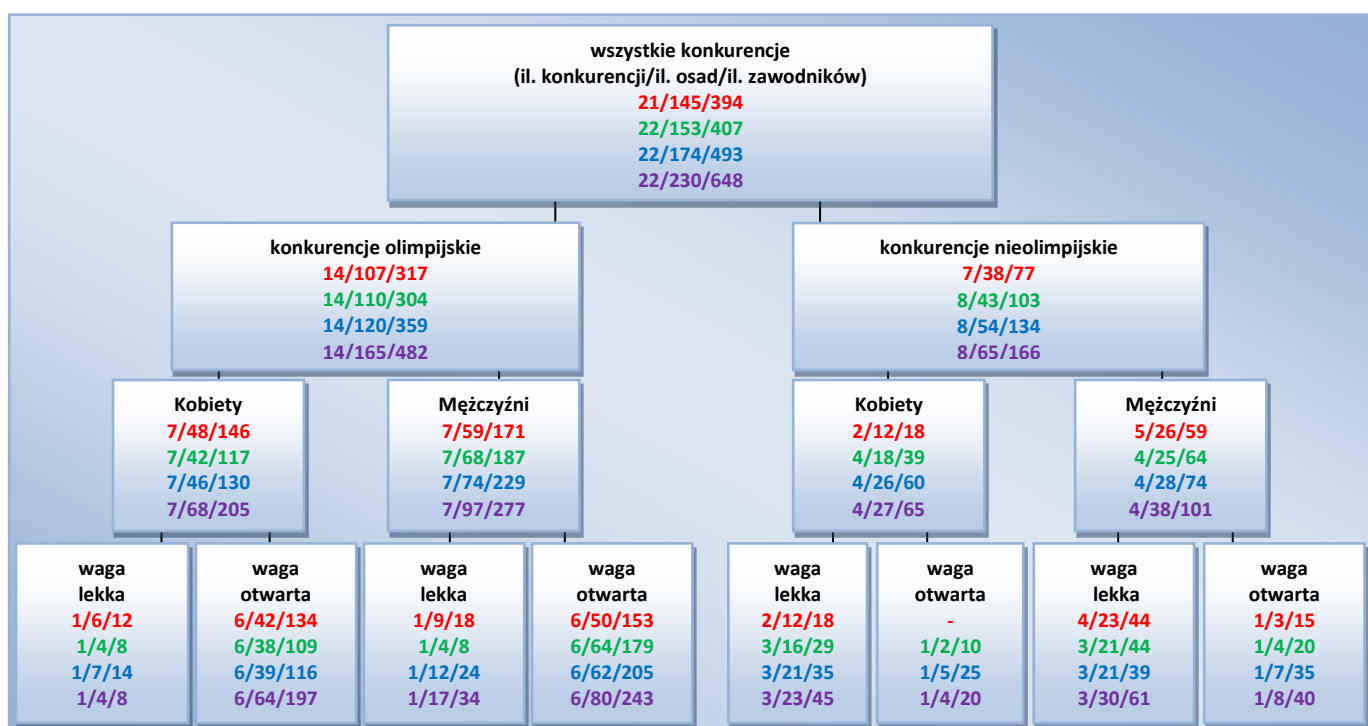
Lp.	Konkurencja	Ilość startujących
1-2	Jedyńka mężczyzn Dwójka podwójna mężczyzn	19
3	Dwójka podwójna wagi lekkiej mężczyzn	17
4	Jedyńka kobiet	16
5	Jedyńka wagi lekkiej mężczyzn	15
6	Czwórka podwójna mężczyzn	13
7	Dwójka bez sterniczki kobiet	12
8-10	Jedyńka wagi lekkiej kobiet Dwójka podwójna kobiet Dwójka bez sternika mężczyzn	11
11	Czwórka bez sternika mężczyzn	10
12-13	Czwórka bez sterniczki kobiet Czwórka podwójna kobiet	9
14-16	Czwórka ze sternikiem mężczyzn Czwórka podwójna wagi lekkiej mężczyzn Ósemka mężczyzn	8
17-19	Dwójka bez sterniczki wagi lekkiej kobiet Dwójka bez sternika wagi lekkiej mężczyzn Ósemka kobiet	7
20	Czwórka podwójna wagi lekkiej kobiet	5
21-22	Dwójka podwójna wagi lekkiej kobiet Czwórka ze sterniczką kobiet	4

W powyższej tabeli kolorem czerwonym zaznaczono rozgrywane w Duisburgu konkurencje „nieolimpijskie”.

Tym razem najwięcej zgłoszono jedynek i dwójek podwójnych mężczyzn. Najmniej w „nieolimpijskiej” konkurencji czwórek ze sterniczką i „jeszcze” olimpijskiej dwójki podwójnej wagi lekkiej kobiet. Należy zauważyć, że wśród sześciu najliczniej obsadzonych konkurencji znajduje się

tylko jedna konkurencja żeńska, natomiast wśród konkurencji o najmniejszej ilości osad jest odwrotnie, bo pięć konkurencji kobiecych i tylko jedna męska. W tym aż trzy z pięciu ogółem żeńskich konkurencji długowiosłowych (ósemka, czwórka ze sterniczką i dwójka bez sterniczki wagi lekkiej). Warto zwrócić jeszcze uwagę na fakt, że wśród dziesięciu najliczniej obsadzonych konkurencji są tylko dwie długowiosłowe: dwójki bez sternika kobiet i mężczyzn. Wynika to z wielokrotnie już systemu szkolenia w wielu krajach na poziomie juniorów i młodzieżowym oraz organizacji szkolenia.

Podział zawodników i osad ze względu na płeć i kategorię wagową startujących w Młodzieżowych Mistrzostwach Europy w Duisburgu przedstawiono na poniższym diagramie, zestawiając go przy tym dla porównania z podobnymi danymi w poprzednich trzech latach, co pozwala na zaobserwowanie tendencji zmian w poszczególnych grupach, pamiętając przy tym o zmianie od trzech lat ilości konkurencji i zrównanie ich wśród kobiet i mężczyzn.



KOLOR CZERWONY
KOLOR ZIELONY
KOLOR NIEBIESKI
KOLOR FIOLETOWY

- 2017 rok – Młodzieżowe Mistrzostwa Europy w Kruszwicy
- 2018 rok – Młodzieżowe Mistrzostwa Europy w Brześciu
- 2019 rok – Młodzieżowe Mistrzostwa Europy w Joanie
- 2020 rok – Młodzieżowe Mistrzostwa Europy w Duisburgu

W tegorocznych Młodzieżowych Mistrzostwach Europy wystartowała rekordowa dotychczas liczba 230 osad. Rekordowa zarówno w konkurencjach olimpijskich jak też „nieolimpijskich”. Łącznie 95 osad w konkurencjach kobiecych, co stanowi 41,3 % całości (w ubiegłym roku było 41,4 %) i 135 w konkurencjach męskich, co stanowi 58,7% wszystkich startujących (w ubiegłym roku 58,6 %) świadczy o ustabilizowanym udziale na poziomie Młodzieżowych Mistrzostw Europy osad kobiecych i męskich.

- Do startu w tegorocznych Młodzieżowych Mistrzostwach Europy ze względu na pandemię COVID-19 nie została zgłoszona reprezentacja Wielkiej Brytanii oraz trzy kraje skandynawskie: Finlandia, Norwegia i Szwecja.

KOLEJNOŚĆ PAŃSTW POD WZGLĘDEM ILOŚCI STARTUJĄCYCH OSAD - OGÓŁEM

Lp.	Kraj	Ilość
1	Niemcy	22
2	Włochy	19
3	Rumunia	15
4	Holandia	14
5	Węgry	12
6	Francja	11
7-11	Austria, Białoruś, Dania, Grecja, Rosja	10
12-15	Czechy, Irlandia, Szwajcaria, Ukraina	8
16	Hiszpania	7
17-18	Litwa, Polska	6
19-20	Portugalia, Turcja	5
21-23	Chorwacja, Estonia, Mołdawia	4
24-25	Bułgaria, Słowenia	3
26-27	Łotwa, Słowacja	2
28-31	Belgia, Gruzja, Monako, Serbia	1

- Maksymalną ilość 22 osad zgłosili tylko gospodarze mistrzostw – Niemcy. Co ciekawe, że tak duża reprezentacja była przygotowywana do startu dwutorowo. Osady w konkurencjach olimpijskich sfinansowane i przygotowywane pod opieką federacji, natomiast w konkurencjach „nieolimpijskich” finansowane z innych środków (indywidualni sponsorzy, kluby) przygotowywane w poszczególnych Landach.
- Po reprezentacji Niemiec największymi były Włochy, Rumunia i Holandia. Ich pozycja w tym zestawieniu nikogo nie dziwi bo te kraje mają u siebie wioślarstwo bardzo rozwinięte i oparte tak jak Włosi o dużą ilość swoich klubów lub Holendrzy głównie o wioślarstwo akademickie, czy Rumuni o centralne szkolenie.
- Na szóstym miejscu w tym zestawieniu znaleźli się Węgrzy, którzy od kilku lat ambitnie stawiają na ilość w wioślarstwie juniorskim i młodzieżowym, jednak mają problem z jakością, odpowiednim dobozem do wioślarstwa odpowiedniej młodzieży i utrzymaniem jej w dalszym szkoleniu na odpowiednim poziomie.
- Tylko sześć federacji miało swoje osady w co najmniej połowie rozgrywanych konkurencji (w ubiegłorocznych mistrzostwach było to pięć federacji).
- Osiem największych reprezentacji miało w swoich szeregach dokładnie połowę wszystkich startujących osad (w ubiegłym roku siedem).
- Polska reprezentacja z sześcioma załogami znalazła się niestety poza tą grupą, w drugiej połowie tabeli. Mniej od naszej reprezentacji miały jedynie małe kraje o małym potencjale swojego wioślarstwa. Należy jednak pamiętać, że nasza federacja wysyła na każde mistrzostwa młodzieżowe tylko osady w konkurencjach olimpijskich, które mają teoretyczne szanse na walkę o miejsce w finale i jak widać z analizy poszczególnych lat nie zawsze się nam to udaje.

KOBIETY

Lp.	Kraj	Ilość
1	Niemcy	11
2	Włochy	9
3	Rumunia	8
4	Holandia	7
5-7	Białoruś, Dania, Grecja	5
8-11	Francja, Irlandia, Rosja, Ukraina	4
12-16	Austria, Czechy, Szwajcaria, Turcja, Węgry	3
17-19	Hiszpania, Litwa, Polska	2
20-27	Bułgaria, Chorwacja, Estonia, Mołdawia, Monako, Portugalia, Słowacja, Słowenia	1

MĘŻCZYŹNI

Lp.	Kraj	Ilość
1	Niemcy	11
2	Włochy	10
3	Węgry	9
4-7	Austria, Francja, Holandia, Rumunia	7
8	Rosja	6
9-14	Białoruś, Czechy, Dania, Grecja, Hiszpania, Szwajcaria	5
15-19	Irlandia, Litwa, Polska , Portugalia, Ukraina	4
20-22	Chorwacja, Estonia, Mołdawia	3
23-26	Bułgaria, Łotwa, Słowenia, Turcja	2
27-30	Belgia, Gruzja, Serbia, Słowacja	1

- W konkurencjach kobiecych najwięcej osad mieli oczywiście Niemcy (komplet), a następnie Włosi i Rumuni i te trzy federacje w swoich szeregach miały 30 % wszystkich osad kobiecych.
- W konkurencjach męskich najwięcej osad zgłosili także Niemcy (komplet), Włosi o jedną mniej oraz Węgrzy o dwie mniej. Odpowiednio te trzy federacje miały w swoich reprezentacjach 22,5% wszystkich startujących osad męskich.

**KOLEJNOŚĆ PAŃSTW POD WZGLĘDEM ILOŚCI STARTUJĄCYCH OSAD
KONKURENCJE OLIMPIJSKIE OGÓŁEM**

Lp.	Kraj	Ilość
1	Niemcy	14
2-3	Rumunia, Włochy	12
4	Holandia	10
5-6	Rosja, Węgry	9
7	Dania	8
8-9	Grecja, Szwajcaria	7
10-17	Austria, Białoruś, Czechy, Francja, Hiszpania, Litwa, Polska , Ukraina	6
18-20	Chorwacja, Estonia, Irlandia	4
21-22	Mołdawia, Słowenia	3
23-26	Bułgaria, Portugalia, Słowacja, Turcja	2
27-29	Belgia, Łotwa, Serbia	1

KOBIETY

Lp.	Kraj	Ilość
1	Niemcy	7
2-3	Rumunia, Włochy	6
4	Holandia	5
5-6	Dania, Rosja	4
7-11	Grecja, Irlandia, Szwajcaria, Ukraina, Węgry	3
12-18	Austria, Białoruś, Czechy, Francja, Hiszpania, Litwa, Polska	2
19-25	Bułgaria, Chorwacja, Estonia, Mołdawia, Słowacja, Słowenia, Turcja	1

MĘŻCZYŹNI

Lp.	Kraj	Ilość
1	Niemcy	7
2-4	Rumunia, Węgry, Włochy	6
5-6	Holandia, Rosja	5
7-16	Austria, Białoruś, Czechy, Dania, Francja, Grecja, Hiszpania, Litwa, Polska , Szwajcaria	4
17-19	Chorwacja, Estonia, Ukraina	3
20-22	Mołdawia, Portugalia, Słowenia	2
23-29	Belgia, Bułgaria, Irlandia, Łotwa, Serbia, Słowacja, Turcja	1

- W czternastu konkurencjach olimpijskich najwięcej osad miały już federacje, które w światowym wioślarstwie również na poziomie seniorów odgrywają czołową rolę tzn. Niemcy, Włosi, Rumuni czy Holendrzy. Te cztery reprezentacje miały w swoich szeregach 29.1 % wszystkich startujących osad w tych konkurencjach.
- Dwie federacje wśród startujących - Gruzja i Monako nie miały żadnej załogi w konkurencjach olimpijskich.
- Wszystkie pozostałe federacje miały co najmniej jedną osadę męską, natomiast Belgia, Łotwa, Portugalia i Serbia nie miały żadnej osady kobiecej.
- Polska z dwoma osadami kobiecymi należała w tym zakresie do najmniejszych, natomiast z czterema męskimi znalazła się odpowiednio w połowie podobnego zestawienia.

**KOLEJNOŚĆ PAŃSTW POD WZGLĘDEM ILOŚCI STARTUJĄCYCH OSAD
KONKURENCJE NIEOLIMPIJSKIE OGÓŁEM**

Lp.	Kraj	Ilość
1	Niemcy	8
2	Włochy	7
3	Francja	5
4-7	Austria, Białoruś, Holandia, Irlandia	4
8-12	Grecja, Portugalia, Rumunia, Turcja, Węgry	3
13-15	Czechy, Dania, Ukraina	2
16-23	Bułgaria, Gruzja, Hiszpania, Łotwa, Mołdawia, Monako, Rosja, Szwajcaria	1

KOBIETY

Lp.	Kraj	Ilość
1	Niemcy	4
2-3	Białoruś, Włochy	3
4-8	Francja, Grecja, Holandia, Rumunia, Turcja	2
9-15	Austria, Czechy, Dania, Irlandia, Monako, Portugalia, Ukraina	1

MĘŻCZYŹNI

Lp.	Kraj	Ilość
1-2	Niemcy, Włochy	4
3-6	Austria, Francja, Irlandia, Węgry	3
7-8	Holandia, Portugalia	2
9-22	Białoruś, Bułgaria, Czechy, Dania, Grecja, Gruzja, Hiszpania, Łotwa, Mołdawia, Rosja, Rumunia, Szwajcaria, Turcja, Ukraina	1

- W konkurencjach nieolimpijskich komplet osad mieli Niemcy, a o jedną mniej Włosi i pięć załóg zgłosili Francuzi. Te trzy federacje miały w swoich reprezentacjach 30.8 % wszystkich startujących załóg w tych konkurencjach.
- $\frac{3}{4}$ wszystkich biorących udział w tegorocznych Młodzieżowych Mistrzostwach Europy miało w swoich szeregach co najmniej jedną osadę w konkurencjach nieolimpijskich.
- Oprócz Polski wśród biorących udział w tegorocznej rywalizacji osad w konkurencjach „nieolimpijskich” nie mieli jeszcze Belgowie, Chorwaci, Grecy, Litwini, Serbowie, Słowacy i Słoweńcy.

KOLEJNOŚĆ PAŃSTW POD WZGLĘDEM ILOŚCI STARTUJĄCYCH ZAWODNIKÓW – OGÓŁEM

Lp.	Kraj	Ilość
1	Niemcy	72
2	Włochy	56
3	Rumunia	55
4	Holandia	53
5	Rosja	37
6	Francja	35
7	Węgry	33
8	Polska	32
9	Ukraina	31
10-11	Białoruś, Czechy	29
12	Grecja	21
13-14	Austria, Dania	20
15	Irlandia	19
16	Szwajcaria	18
17	Hiszpania	16
18	Litwa	15
19	Turcja	10
20	Chorwacja	8
21	Portugalia	7
22-23	Estonia, Mołdawia	6
24	Słowenia	5
25	Bułgaria	4
26-30	Belgia, Łotwa, Monako, Serbia, Słowacja	2
31	Gruzja	1

- Pełna reprezentacja na Młodzieżowe Mistrzostwa Europy liczy obecnie 72 osoby (34 zawodniczki i 34 zawodników oraz 4 sterniczki lub sterników, gdyż obecne przepisy dopuszczają możliwość startu sterniczek i sterników w osadach „sterowych” przeciwnej płci).
- W tegorocznych Młodzieżowych Mistrzostwach Europy w Duisburgu jedynymi, którzy mieli maksymalną reprezentację byli gospodarze mistrzostw – Niemcy. Po kilkanaście osób mniej w swoich reprezentacjach mieli Włosi, Rumuni i Holendrzy. Te cztery reprezentacje miały w swoich szeregach łącznie 36,5 % wszystkich startujących zawodniczek i zawodników.
- Kolejne pod względem liczebności federacje miały już w swoich reprezentacjach po ponad 35 osób mniej. Wśród nich znalazła się także polska reprezentacja, która liczyła o 40 osób mniej niż maksymalna reprezentacja niemiecka.

KOBIETY

Lp.	Kraj	Ilość
1	Niemcy	36
2	Rumunia	28
3	Holandia	26
4	Włochy	22
5	Rosja	18
6	Francja	15
7	Ukraina	14
8-9	Białoruś, Polska	13
10	Czechy	12
11-12	Dania, Grecja	10
13	Szwajcaria	8
14-15	Irlandia, Węgry	7
16-17	Hiszpania, Litwa	6
18	Turcja	5
19	Austria	4
20-21	Chorwacja, Monako	2
22-27	Bułgaria, Estonia, Mołdawia, Portugalia, Słowacja, Słowenia	1

MĘŻCZYŹNI

Lp.	Kraj	Ilość
1	Niemcy	36
2	Włochy	34
3-4	Holandia, Rumunia	27
5	Węgry	26
6	Francja	20
7-8	Polska, Rosja	19
9-10	Czechy, Ukraina	17
11-12	Austria, Białoruś	16
13	Irlandia	12
14	Grecja	11
15-17	Dania, Hiszpania, Szwajcaria	10
18	Litwa	9
19-20	Chorwacja, Portugalia	6
21-23	Estonia, Mołdawia, Turcja	5
24	Słowenia	4
25	Bułgaria	3
26-28	Belgia, Łotwa, Serbia	2
29-30	Gruzja, Słowacja	1

- Podobnie wgląda to w rozbięciu na konkurencje ze względu na płeć. Nasza reprezentacja w tych zestawieniach w obu przypadkach plasuje się na ósmej pozycji. Oczywiście największe liczebnie reprezentacje zarówno w konkurencjach kobiecych i męskich mieli Niemcy (maksymalne), a na kolejnych trzech pozycjach pod tym względem znaleźli się Rumuni, Włosi i Holendrzy.
- Te cztery federacje miały w swoich reprezentacjach 41,5 % w konkurencjach kobiecych i 32,8 % w konkurencjach męskich wszystkich uczestniczących w tegorocznych mistrzostwach zawodniczek i zawodników.
- W konkurencjach kobiecych cztery uczestniczące federacje nie miały żadnej swojej zawodniczki (Belgia, Gruzja, Łotwa i Serbia), a sześć innych miało tylko po jednej, co razem stanowi 32,3 % wszystkich uczestniczących państw w tegorocznych Młodzieżowych Mistrzostwach Europy. Pokazuje to niski poziom sportowy dziewcząt uprawianiem wioślarstwa w tych krajach lub niski ich poziom sportowy. Z drugiej strony Monako zgłosiło tylko osadę kobiecą.

**KOLEJNOŚĆ PAŃSTW POD WZGLĘDEM ILOŚCI STARTUJĄCYCH ZAWODNIKÓW
KONKURENCJE OLIMPIJSKIE OGÓŁEM**

Lp.	Kraj	Ilość
1	Niemcy	48
2	Rumunia	44
3	Holandia	39
4	Włochy	37
5	Rosja	36
6	Polska	32
7-8	Czechy, Ukraina	27
9	Węgry	22
10	Dania	18
11	Szwajcaria	17
12-13	Białoruś, Francja	16
14-16	Grecja, Hiszpania, Litwa	15
17	Austria	12
18	Chorwacja	8
19	Irlandia	7
20	Estonia	6
21	Słowenia	5
22	Mołdawia	4
23-25	Bułgaria, Portugalia, Turcja	3
26-28	Belgia, Serbia, Słowacja	2
29	Łotwa	1

- W konkurencjach olimpijskich jedna reprezentacja maksymalnie może liczyć 48 osób. Po 23 zawodniczki i zawodników i dwie sterniczki lub sterników).
- Także w nich na czele zestawienia znalazły się te same cztery federacje: Niemcy, z maksymalną ilością zawodniczek i zawodników oraz Rumuni Holendrzy i Włosi. Te cztery federacje miały w swoich reprezentacjach 34,9 % wszystkich rywalizujących w tych konkurencjach osób.
- Polska reprezentacja mając tym razem w swoim składzie obie ósemki (kobietą i męską), obie czwórki podwójne i męską czwórkę bez sternika należał do największych liczenie plasując się na szóstej pozycji.

KOBIEТЫ			MĘŻCZYŹNI		
Lp.	Kraj	Ilość	Lp.	Kraj	Ilość
1	Niemcy	24	1	Niemcy	24
2	Rumunia	22	2-3	Rumunia, Włochy	22
3	Holandia	21	4	Polska	19
4	Rosja	18	5-6	Holandia, Rosja	18
5	Włochy	15	7	Czechy	16
6	Polska	13	8-9	Ukraina, Węgry	15
7	Ukraina	12	10	Białoruś	11
8	Czechy	11	11-12	Francja, Grecja	10
9	Dania	9	13-17	Austria, Dania, Hiszpania, Litwa, Szwajcaria	9
10	Szwajcaria	8	18	Chorwacja	6
11	Węgry	7	19	Estonia	5
12-14	Francja, Hiszpania, Litwa	6	20	Słowenia	4
15-17	Białoruś, Grecja, Irlandia	5	21-22	Mołdawia, Portugalia	3
18	Austria	3	23-26	Belgia, Bułgaria, Irlandia, Serbia	2
19-20	Chorwacja, Turcja	2	27-29	Łotwa, Słowacja, Turcja	1
21-25	Bułgaria, Estonia, Mołdawia, Słowacja, Słowenia	1			

- W rozbiciu na konkurencje kobiece i męskie nasza reprezentacja także znalazła się w pierwszych szóstkach poszczególnych zestawień. Szczególnie czwarta pozycja męskiej części reprezentacji jest tym razem godna uwagi.
- W pierwszej czwórce państw pod względem liczebnej wielkości w konkurencjach kobiecych Włochów zastąpiła Rosja, a w konkurencjach męskich Holendrów – Polska.
- W konkurencjach kobiecych pierwsza czwórka największych liczebnie państw miała w swoich reprezentacjach 41,5 % zawodniczek, a w konkurencjach męskich 31,4 %.

**KOLEJNOŚĆ PAŃSTW POD WZGLĘDEM ILOŚCI STARTUJĄCYCH ZAWODNIKÓW
KONKURENCJE NIEOLIMPIJSKIE OGÓŁEM**

Lp.	Kraj	Ilość
1	Niemcy	24
2-3	Francja, Włochy	19
4	Holandia	14
5	Białoruś	13
6	Irlandia	12
7-8	Rumunia, Węgry	11
9	Austria	8
10	Turcja	7
11	Grecja	6
12-13	Portugalia, Ukraina	4
14-17	Czechy, Dania, Mołdawia, Monako	2
18-23	Bułgaria, Gruzja, Hiszpania, Łotwa, Rosja, Szwajcaria	1

- Maksymalnie jedna reprezentacja ma 24 osoby, w tym po 11 zawodniczek i zawodników oraz dwie sterniczki lub sterników.
- Podobnie w konkurencjach nieolimpijskich na czele zestawienia wielkości reprezentacji pod względem ilości zawodniczek i zawodników znalazły się te same trzy federacje co w konkurencjach olimpijskich; Niemcy z maksymalną ilością osób, Włosi i Holendrzy, a Rumunów zastąpili Francuzi.

- Pięć najliczniejszych reprezentacji w konkurencjach nieolimpijskich miało w swoich szeregach 53,7 % wszystkich startujących w nich zawodniczek i zawodników.

KOBIECY		
Lp.	Kraj	Ilość
1	Niemcy	12
2	Francja	9
3	Białoruś	8
4	Włochy	7
5	Rumunia	6
6-7	Grecja, Holandia	5
8	Turcja	3
9-11	Irlandia, Monako, Ukraina	2
12-15	Austria, Czechy, Dania, Portugalia	1

MĘŻCZYŹNI		
Lp.	Kraj	Ilość
1-2	Niemcy, Włochy	12
3	Węgry	11
4-5	Francja, Irlandia	10
6	Holandia	9
7	Austria	7
8-9	Białoruś, Rumunia	5
10	Turcja	4
11	Portugalia	3
12-13	Mołdawia, Ukraina	2
14-22	Bułgaria, Czechy, Dania, Grecja, Gruzja, Hiszpania, Łotwa, Rosja, Szwajcaria	1

- Tylko połowa biorących udział w mistrzostwach państw miała swoje zawodniczki w konkurencjach nieolimpijskich i 71 % państw swoich zawodników z tym, że aż 9 federacji tylko po jednym zawodniku i cztery federacje po jednej zawodniczce.
- Polska głównie z uwagi na sposób finansowania naszego sportu przygotowuje osady w konkurencjach olimpijskich i tylko w przypadku wypełnienia norm kwalifikacyjnych we wszystkich tych konkurencjach dawała szanse zawodnikom w konkurencjach nieolimpijskich. Nie ma natomiast w Polsce żadnej tradycji ani tzw. środków poza budżetowych, podobnie jak np. w Niemczech, USA, Wielkiej Brytanii aby osady w konkurencjach nieolimpijskich były przez nich finansowane.

KOLEJNOŚĆ PAŃSTW POD WZGLĘDEM ILOŚCI OSAD W FINALE A - OGÓŁEM

Lp.	Kraj	Ilość osad
1	Niemcy	19
2	Włochy	17
3	Rumunia	13
4	Holandia	9
5	Grecja	8
6	Irlandia	7
7-8	Białoruś, Czechy	6
9	Francja	5
10-12	Austria, Hiszpania, Szwajcaria	4
13-16	Polska, Rosja, Turcja, Ukraina	3
17-19	Bułgaria, Estonia, Mołdawia	2
20-26	Belgia, Chorwacja, Dania, Litwa, Portugalia, Słowenia, Węgry	1

Jednym z kryterium świadczącym o poziomie sportowym poszczególnych reprezentacji jest ilość osad zakwalifikowanych do finałów A czyli do ostatecznej rozgrywki o medale, pod warunkiem, że jest odpowiednia ilość startujących osad i odbywają się eliminacje.

- Najwięcej osad do finałów A zakwalifikowali gospodarze mistrzostw – Niemcy, u których tylko trzem osadom nie udało się zakwalifikować do tych finałów. Bardzo dobry rezultat w tym zakresie osiągnęli także Włosi i Rumuni, którzy mieli swoje załogi w ponad połowie finałów.
- 83,9 % biorących udział w tegorocznych Młodzieżowych Mistrzostwach Europy państw miało co najmniej jedną osadę w finale A.
- Polska reprezentacja z trzema osadami finałowymi plasuje się niestety dopiero w drugiej połowie tego zestawienia.

KOBIETY

Lp.	Kraj	Ilość osad
1	Niemcy	9
2-3	Rumunia, Włochy	7
4	Holandia	6
5	Grecja	5
6	Irlandia	4
7-9	Białoruś, Rosja, Szwajcaria	3
10-15	Czechy, Francja, Hiszpania, Polska , Turcja	2
15-18	Austria, Bułgaria, Estonia, Ukraina	1

MĘŻCZYŹNI

Lp.	Kraj	Ilość osad
1-2	Niemcy, Włochy	10
3	Rumunia	6
4	Czechy	4
5-10	Austria, Białoruś, Francja, Grecja, Holandia, Irlandia	3
11-13	Hiszpania, Mołdawia, Ukraina	2
14-25	Belgia, Bułgaria, Chorwacja, Dania, Estonia, Litwa, Polska , Portugalia, Słowenia, Szwajcaria, Turcja, Węgry	1

- W rozbiu na konkurencje kobiece i męskie również w podobnych zestawieniach na czele ich znaleźli się Niemcy, choć w konkurencjach męskich wspólnie z Włochami.
- W obu zestawieniach w pierwszej trójce znajdują się te same federacje – Niemców, Włoch i Rumunii.
- 66,7 % federacji, których osady startowały w konkurencjach kobiecych miało swoje załogi w finałach A oraz 83,4 % federacji, których osady startowały w konkurencjach męskich miało swoje osady w finałach A.
- Niestety w obu zestawieniach polska reprezentacja znajduje się w grupie państw na dole tabeli.

Innym wskaźnikiem wartości poszczególnych reprezentacji jest jej skuteczność. Poniżej pokazany jest procentowy udział ilości osad stających do walki w finale A (miejsca 1-6) w odniesieniu do całości reprezentacji oraz konkurencji kobiecych i męskich. Niebagatelne znaczenie ma tu oczywiście wielkość reprezentacji. Bo czym większa reprezentacja to tym cięższe jest uzyskanie wysokiego procentu skuteczności. Z drugiej strony mała jedno-osadowa reprezentacja albo ma 100%, albo zero. Dlatego to zestawienie jest miarodajne tylko przy wnikliwej analizie i zestawieniu kilku innych danych.

SKUTECZNOŚĆ FINAŁOWA - OGÓŁEM

Lp.	Kraj	Skuteczność w %	Ilość osad w finale/ ilość zgłoszonych osad
1	Belgia	100	1/1
2	Włochy	89,5	17/19
3	Irlandia	87,5	7/8
4	Rumunia	86,7	13/15
5	Niemcy	86,4	19/22
6	Grecja	80	8/10
7	Czechy	75	6/8
8	Bułgaria	66,7	2/3
9	Holandia	64,3	9/14
10-11	Białoruś	60	6/10
	Turcja		3/5
12	Hiszpania	57,1	4/7
13-17	Estonia	50	2/4
	Mołdawia		2/4
	Polska		3/6
	Szwajcaria		4/8
	Ukraina		4/8
18	Francja	45,45	5/11
19	Austria	40	4/10
20	Słowenia	33,3	1/3
21	Rosja	30	3/10
22	Chorwacja	25	1/4
23	Portugalia	20	1/5
24	Litwa	16,7	1/6
25	Dania	10	1/10
26	Węgry	8,3	1/12

- Jedynym krajem, który miał 100 % skuteczność finałową była jednoosadowa reprezentacja Belgii. Natomiast wśród dużych reprezentacji wysoki poziom swoich zespołów miały kolejne federacje ze skutecznością przekraczającą 80 %.
- Bardzo słaby poziom swoich osad mieli tym razem Węgrzy i Duńczycy, pomimo zgłoszenia ich dużej ilości. Oczywiście było jeszcze pięć federacji, które w ogóle nie miały swoich osad w finałach A – Gruzja, Łotwa, Monako, Serbia i Słowacja.
- Nasza reprezentacja także niestety nie może się pochwalić zbyt wysoką skutecznością. Wyniosła ona 50 % co oznacza, że połowa zgłoszonych osad zdołała się zakwalifikować do finału A i dało jej miejsce na początku drugiej połowy tego zestawienia.

KOBIETY

Lp.	Kraj	Skuteczność w %	Ilość osad w finale/ ilość zgłoszonych osad
1-7	Bułgaria	100	1/1
	Estonia		1/1
	Grecja		5/5
	Hiszpania		2/2
	Irlandia		4/4
	Polska		2/2
	Szwajcaria		3/3
8	Rumunia	87,5	7/8
9	Holandia	85,7	6/7
10	Niemcy	81,8	9/11
11	Włochy	77,8	7/9
12	Rosja	75	3/4
13-14	Czechy	66,7	2/3
	Turcja		2/3
15	Białoruś	60	3/5
16-17	Francja	50	2/4
	Ukraina		2/4
18	Austria	33,3	1/3

MĘŻCZYŹNI

Lp.	Kraj	Skuteczność w %	Ilość osad w finale/ ilość zgłoszonych osad
1-2	Belgia	100	1/1
	Włochy		10/10
3	Niemcy	90,1	10/11
4	Rumunia	85,7	6/7
5	Czechy	80	4/5
6	Irlandia	75	3/4
7	Mołdawia	66,7	2/3
8-9	Białoruś	60	3/5
	Grecja		3/5
10-13	Bułgaria	50	1/2
	Słowenia		1/2
	Turcja		1/2
14-16	Ukraina	42,9	2/4
	Austria		3/7
	Francja		3/7
17	Holandia	40	3/7
	Hiszpania		2/5
18-19	Chorwacja	33,3	1/3
	Estonia		1/3
20-22	Litwa	25	1/4
	Polska		1/4
	Portugalia		1/4
23-24	Dania	20	1/5
	Szwajcaria		1/5
25	Węgrzy	11,1	1/9

- Obraz polskiej reprezentacji lepiej wygląda w rozbięciu na konkurencje kobiece i męskie ponieważ pokazuje dobrą wartość osad kobiecych na tle innych startujących federacji co akurat na tych mistrzostwach dało skuteczność 100 % wraz z sześcioma innymi nieco mniejszymi reprezentacjami. Niższą skuteczność całej reprezentacji spowodował słaby występ polskich osad w męskich konkurencjach, gdzie tylko jednej załodze udało się zakwalifikować do finału A.

KOLEJNOŚĆ PAŃSTW POD WZGLĘDEM ILOŚCI OSAD W FINALE A KONKURENCJE OLIMPIJSKIE

Lp.	Kraj	Ilość osad
1	Niemcy	13
2-3	Rumunia, Włochy	10
4	Holandia	6
5-6	Czechy, Grecja	5
7-8	Irlandia, Szwajcaria	4
9-12	Białoruś, Hiszpania, Polska , Rosja	3
13-14	Austria, Estonia	2
15-23	Belgia, Bułgaria, Chorwacja, Francja, Litwa, Mołdawia, Słowenia, Ukraina, Węgrzy	1

- W konkurencjach olimpijskich swoje osady w finałach miały 23 z 29 biorących w nich udział federacji co daje 79,4 % z których aż dziewięć miało w finale A tylko po jednej osadzie.
- Pierwszych pięć w tym zestawieniu federacji miało w finałach A ponad połowę wszystkich zakwalifikowanych do nich osad.
- Zdecydowanie najlepiej zaprezentowali się gospodarze mistrzostw – Niemcy, którzy nie mieli w finale jedynie kobiecej czwórki bez sternika. Oprócz reprezentacji niemieckiej najmocniejsze reprezentacje mieli Rumuni i Włosi.
- Polska z trzema osadami w finałach A znalazła się niestety w drugiej połowie tego zestawienia.

KOBIEТЫ		
Lp.	Kraj	Ilość osad
1	Niemcy	6
2	Rumunia	5
3-4	Holandia, Włochy	4
5-8	Grecja, Irlandia, Rosja, Szwajcaria	3
9-11	Czechy, Hiszpania, Polska	2
12-14	Białoruś, Bułgaria, Estonia	1

MĘŻCZYŹNI		
Lp.	Kraj	Ilość osad
1	Niemcy	7
2	Włochy	6
3	Rumunia	5
4	Czechy	3
5-8	Austria, Białoruś, Grecja, Holandia	2
9-21	Belgia, Chorwacja, Estonia, Francja, Hiszpania, Irlandia, Litwa, Mołdawia, Polska , Słowenia, Szwajcaria, Ukraina, Węgry	1

- W rozbiciu konkurencji olimpijskich ze względu na płeć w obu zestawieniach na czele znaleźli się oczywiście Niemcy, a za nimi Rumuni i Włosi. Można więc powiedzieć, że te trzy reprezentacje zdecydowanie dominowały w tegorocznych Młodzieżowych Mistrzostwach Europy.
- Nasza reprezentacja uplasowała się na dole obu tabel co z tego punktu widzenia trzeba uznać jako start niezbyt zadowalający.

SKUTECZNOŚĆ FINAŁOWA – KONKURENCJE OLIMPIJSKIE OGÓŁEM

Lp.	Kraj	Skuteczność w %	Ilość osad w finale/ ilość zgłoszonych osad
1-2	Belgia	100	1/1
	Irlandia		4/4
3	Niemcy	92,9	13/14
4-6	Czechy	83,3	5/6
	Rumunia		10/12
	Włochy		10/12
7	Grecja	71,4	5/7
8	Holandia	60	6/10
9	Szwajcaria	57,1	4/7
10-14	Białoruś	50	3/6
	Bułgaria		1/2
	Estonia		2/4
	Hiszpania		3/6
	Polska		3/6
15-18	Austria	33,3	2/6
	Mołdawia		1/3
	Rosja		3/9
	Słowenia		1/3
19	Chorwacja	25	1/4
20-22	Francja	16,7	1/6
	Litwa		1/6
	Ukraina		1/6
23	Węgry	11,1	1/9

- Także skuteczność finałowa w konkurencjach olimpijskich pokazuje dominację w tegorocznych mistrzostwach Niemców, Rumunów i Włochów.
- Wśród małych reprezentacji 100 % skuteczność mieli Irlandczycy i Belgowie, którzy do Duisburga przywieźli pojedyncze załogi, ale za to reprezentujące dobry poziom europejski.
- Nasza reprezentacja z 50 % skutecznością znalazła się w połowie zestawienia, a trzeba przypomnieć, że z założenia do mistrzostw zgłaszamy tylko osady, które z oceny trenerów mają szansę na awans do finałów A, co oznacza, że te szanse wykorzystano jedynie w połowie.

KOBIETY

Lp.	Kraj	Skuteczność w %	Ilość osad w finale/ ilość zgłoszonych osad
1-8	Bułgaria	100	1/1
	Czechy		2/2
	Estonia		1/1
	Grecja		3/3
	Hiszpania		2/2
	Irlandia		3/3
	Polska		2/2
	Szwajcaria		3/3
9	Niemcy	85,7	6/7
10	Rumunia	83,3	5/6
11	Holandia	80	4/5
12	Rosja	75	3/4
13	Włochy	66,7	4/6
14	Białoruś	50	1/2

MĘŻCZYŹNI

Lp.	Kraj	Skuteczność w %	Ilość osad w finale/ ilość zgłoszonych osad
1-4	Belgia	100	1/1
	Irlandia		1/1
	Niemcy		7/7
	Włochy		6/6
5	Rumunia	83,3	5/6
6	Czechy	75	3/4
7-11	Austria	50	2/4
	Białoruś		2/4
	Grecja		2/4
	Mołdawia		1/2
	Słowenia		1/2
12	Holandia	40	2/5
13-15	Chorwacja	33,3	1/3
	Estonia		1/3
	Ukraina		1/3
16-20	Francja	25	1/4
	Hiszpania		1/4
	Litwa		1/4
	Polska		1/4
	Szwajcaria		1/4
21	Węgry	16,7	1/6

- Zestawienie skuteczności w olimpijskich konkurencjach kobiet pokazuje, że ponad połowa sklasyfikowanych miała 100 % skuteczności, a wszystkie federacje, które miały swoje osady w finałach A osiągnęły co najmniej 50 % skuteczność finałową.
- Polska reprezentacja w konkurencjach kobiecych także do finału zakwalifikowała obie zgłoszone osady co dało jej 100% skuteczność.
- W konkurencjach męskich tylko cztery federacje osiągnęły skuteczność 100 % w tym dwie jednoosadowe (Belgia i Irlandia) oraz dwie maksymalnie duże (Niemcy i Włosi). Razem jednaście reprezentacji miało minimum 50 % skuteczność.
- Polska reprezentacja w męskich konkurencjach olimpijskich niestety pod względem skuteczności finałowej znalazła się na dole tabeli w przedostatniej grupie państw, mając tylko jedną osadę w finale i to na ostatnim miejscu.

**KOLEJNOŚĆ PAŃSTW POD WZGLĘDEM ILOŚCI OSAD W FINALE A
KONKURENCJE NIEOLIMPIJSKIE**

Lp.	Kraj	Ilość osad
1	Włochy	7
2	Niemcy	6
3	Francja	4
4-9	Białoruś, Grecja, Holandia, Irlandia, Rumunia, Turcja	3
10-11	Austria, Ukraina	2
12-17	Czechy, Bułgaria, Dania, Hiszpania, Mołdawia, Portugalia	1

SKUTECZNOŚĆ FINAŁOWA – KONKURENCJE NIEOLIMPIJSKIE OGÓŁEM

Lp.	Kraj	Skuteczność w %	Ilość osad w finale/ ilość zgłoszonych osad
1-8	Bułgaria	100	1/1
	Grecja		3/3
	Hiszpania		1/1
	Mołdawia		1/1
	Rumunia		3/3
	Turcja		3/3
	Ukraina		2/2
	Włochy		7/7
9	Francja	80	4/5
10-13	Białoruś	75	3/4
	Irlandia		3/4
	Holandia		3/4
	Niemcy		6/8
14-16	Austria	50	2/4
	Czechy		1/2
	Dania		1/2
17	Portugalia	33,3	1/3

- W konkurencjach nieolimpijskich najwięcej osad w finałach mieli Włosi i Niemcy, z czego Włosi osiągnęli 100 % skuteczność finałową, co oznacza, że wszystkie osady, które zgłosili w tych konkurencjach do rywalizacji stanęły na starcie do ostatecznej walki o medale. Włosi nie przywieźli jedynie czwórki ze sterniczką kobiet. Natomiast Niemcy do finałów A nie zakwalifikowali jedynie skifistki i skifisty wagi lekkiej, co dało im ostatecznie 75 % skuteczności finałowej.
- Polska zgodnie z przyjętymi założeniami w tej kategorii wiekowej w konkurencjach nieolimpijskich nie miała swoich osad.

KOLEJNOŚĆ PAŃSTW POD WZGLĘDEM ILOŚCI ZDOBYTYCH MEDALI – OGÓŁEM

Lp.	Kraj	Ilość
1	Niemcy	15
2	Włochy	14
3	Rumunia	10
4-5	Grecja, Irlandia	5
6	Francja	4
7	Holandia	3
8-9	Czechy, Rosja	2
10-15	Belgia, Białoruś, Chorwacja, Hiszpania, Portugalia, Słowenia	1

- Połowa startujących w tegorocznych Młodzieżowych Mistrzostwach Europy zdobyła chociaż jeden medal i niestety nie było wśród nich Polski.

- Najwięcej medali zdobyli Niemcy (15 w 22 konkurencjach), a tylko o jeden mniej mieli Włosi. Bardzo dobrą ilość medali osiągnęli Rumuni, którzy medale zdobywali statystycznie niemal w co drugiej konkurencji.
- Te trzy reprezentacje zdobyły ponad połowę wszystkich medali (39 medali z 66 możliwych do zdobycia co daje 59,1 %).

KOBIETY

Lp.	Kraj	Ilość medali
1	Niemcy	8
2-3	Rumunia, Włochy	6
4-6	Grecja, Holandia, Irlandia	3
7-8	Francja, Rosja	2

MĘŻCZYŹNI

Lp.	Kraj	Ilość medali
1	Włochy	8
2	Niemcy	7
3	Rumunia	4
4-7	Czechy, Francja, Grecja, Irlandia	2
8-13	Belgia, Białoruś, Chorwacja, Hiszpania, Portugalia, Słowenia	1

- W konkurencjach kobiecych 33 medale w 11 konkurencjach rozdzieliło pomiędzy siebie 8 federacji, co stanowi 29,7 % wszystkich państw mających w tych konkurencjach swoje osady.
- Najwięcej medali zdobyły Niemki przed Włoszkami i Rumunkami. Te trzy reprezentacje zdobyły 60,6 % wszystkich medali wśród kobiet. Żadna reprezentacja w konkurencjach kobiecych nie zdobyła jednego medalu.
- Nieco inaczej wygląda to w konkurencjach męskich gdzie również 33 medale rozdzieliło pomiędzy siebie 13 federacji co stanowi 43,4 % wszystkich państw mających w tych konkurencjach swoje osady.
- Najwięcej medali zdobyli w nich Włosi przed Niemcami i Rumunami. Te trzy federacje zdobyły łącznie 57,6 % wszystkich medali w tych konkurencjach. Tu dla odmiany aż nacji zdobyło po jednym medalu.
- We wszystkich zestawieniach z uwagi na ilość zdobytych medali w tegorocznych Młodzieżowych Mistrzostwach Europy zauważalna jest zdecydowana dominacja trzech państw: Niemców, Włochów i Rumunii.

SKUTECZNOŚĆ MEDALOWA - OGÓŁEM

Lp.	Kraj	Skuteczność w %	Ilość zdobytych medali/ ilość zgłoszonych osad
1	Belgia	100	1/1
2	Włochy	73,7	14/19
3	Niemcy	68,2	15/22
4	Rumunia	66,7	10/15
5	Irlandia	62,5	5/8
6	Grecja	50	5/10
7	Francja	36,4	4/11
8	Słowenia	33,3	1/3
9-10	Chorwacja	25	1/4
	Czechy		2/8
11	Holandia	21,4	3/14
12-13	Portugalia	20	1/5
	Rosja		2/10
14	Hiszpania	14,3	1/7
15	Białoruś	10	1/10

- Oczywiście te trzy federacje pomimo, że miały duże reprezentacje po jednoosadowej Belgii osiągnęły największą skuteczność medalową, czyli procentowy udział osad, które zdobyły medale w stosunku do wszystkich swoich zgłoszonych do mistrzostw załóg.
- Najniższą skuteczność medalową osiągnęła tym razem Białoruś i Hiszpania, tradycyjnie już jak każdego roku w grupach młodzieżowych Rosja i dość niespodziewanie w tym roku Holandia.

KOBIETY

Lp.	Kraj	Skuteczność w %	Ilość zdobytych medali/ ilość zgłoszonych osad
1-2	Irlandia	75	3/4
	Rumunia		6/8
3	Niemcy	72,7	8/11
4	Włochy	66,7	6/9
5	Grecja	60	3/5
6-7	Francja	50	2/4
	Rosja		2/4
8	Holandia	42,9	3/7

MĘŻCZYŹNI

Lp.	Kraj	Skuteczność w %	Ilość zdobytych medali/ ilość zgłoszonych osad
1	Belgia	100	1/1
2	Włochy	80	8/10
3	Niemcy	63,6	7/11
4	Rumunia	57,1	4/7
5-6	Irlandia	50	2/4
	Słowenia		1/2
7-8	Czechy	40	2/5
	Grecja		2/5
9	Chorwacja	33,3	1/3
10	Francja	28,6	2/7
11	Portugalia	25	1/4
12-13	Białoruś	20	1/5
	Hiszpania		1/5

- W konkurencjach kobiecych żadna federacja nie miała 100 % skuteczności medalowej, natomiast najwyższe, ale tylko 75 % osiągnęły Irlandki i Rumunki. Wszystkie federacje zdobywające medale w tych konkurencjach osiągnęły skuteczność medalową powyżej 40%, co może świadczyć o dobrym rozeznaniu o wartości swoich załóg kobiecych.
- W konkurencjach męskich 100 % skuteczność medalową osiągnęła jedynie reprezentacja Belgii, która w tych mistrzostwach miała tylko jedną osadę. Bardzo wysoką skuteczność osiągnęli także Włosi i Niemcy mając przy tym maksymalne lub niemal maksymalne pod względem wielkości reprezentacje. Co ciekawe, że na końcu tego zestawienia w konkurencjach męskich podobnie jak w przypadku konkurencji kobiecych znaleźli się Białorusini i Hiszpanie.

KOLEJNOŚĆ PAŃSTW POD WZGLĘDEM ILOŚCI ZDOBYTYCH MEDALI KONKURENCJE OLIMPIJSKIE OGÓŁEM

Lp.	Kraj	Ilość medali
1-2	Niemcy, Rumunia	9
3	Włochy	7
4-5	Grecja, Irlandia	3
6-7	Holandia, Rosja	2
8-14	Belgia, Białoruś, Chorwacja, Czechy, Francja, Hiszpania, Słowenia	1

KOBIETY

Lp.	Kraj	Ilość medali
1-2	Niemcy, Rumunia	5
3	Włochy	3
4-7	Grecja, Holandia, Irlandia, Rosja	2

MĘŻCZYŹNI

Lp.	Kraj	Ilość medali
1-3	Niemcy, Rumunia, Włochy	4
4-12	Belgia, Białoruś, Chorwacja, Czechy, Francja, Grecja, Hiszpania, Irlandia, Słowenia	1

- W czternastu konkurencjach olimpijskich najwięcej medali (po dziewięć) zdobyli Niemcy i Rumuni, a o dwa mniej Włosi. Te trzy federacje zdobyły łącznie 59,6 % wszystkich medali.
- łącznie medale w konkurencjach zdobyła połowa biorących w tej rywalizacji reprezentacji.

- W siedmiu kobiecych konkurencjach olimpijskich niemal połowę medali (47,7 %) zdobyły dwie federacje – Niemców i Rumunów, a medale łącznie zdobyło siedem państw, co stanowi 28 % federacji mających w nich swoje osady.
- W siedmiu męskich konkurencjach olimpijskich medale zdobyło 12 federacji, co stanowi 41,4 % wszystkich mających w nich swoje załogi, a 57,2 % medali zdobyły trzy państwa: Niemcy, Rumuni i Włosi po cztery medale, a pozostałe dziewięć państw po jednym.

SKUTECZNOŚĆ MEDALOWA – KONKURENCJE OLIMPIJSKIE OGÓLEM

Lp.	Kraj	Skuteczność w %	Ilość zdobytych medali/ilość zgłoszonych osad
1	Belgia	100	1/1
2-3	Irlandia	75	3/4
	Rumunia		9/12
4	Niemcy	64,3	9/14
5	Włochy	58,3	7/12
6	Grecja	42,9	3/7
7	Słowenia	33,3	1/3
8	Chorwacja	25	1/4
9	Rosja	22,2	2/9
10	Holandia	20	2/10
11-14	Białoruś	16,7	1/6
	Czechy		1/6
	Francja		1/6
	Hiszpania		1/6

KOBIETY

Lp.	Kraj	Skuteczność w %	Ilość zdobytych medali/ilość zgłoszonych osad
1	Rumunia	83,3	5/6
2	Niemcy	71,4	5/7
3-4	Grecja	66,7	2/3
	Irlandia		2/3
5-6	Rosja	50	2/4
	Włochy		3/6
7	Holandia	40	2/5

MĘŻCZYŹNI

Lp.	Kraj	Skuteczność w %	Ilość zdobytych medali/ilość zgłoszonych osad
1-2	Belgia	100	1/1
	Irlandia		1/1
3-4	Rumunia	66,7	4/6
	Włochy		4/6
5	Niemcy	57,1	4/7
6	Słowenia	50	1/2
7	Chorwacja	33,3	1/3
8-12	Białoruś	25	1/4
	Czechy		1/4
	Francja		1/4
	Grecja		1/4
	Hiszpania		1/4

- Tylko jedna Belgia osiągnęła w konkurencjach olimpijskich 100% skuteczność medalową, ale ona przywozła tylko jedną, ale za to bardzo mocną męską dwójkę podwójną wagi lekkiej, która zdobyła złoty medal w swojej konkurencji.
- Z pozostałych federacji najwyższą skuteczność medalową osiągnęły trzy zdecydowanie dominujące w tegorocznych mistrzostwach Rumunii, Niemiec i Włoch oraz coraz bardziej pokazującej się i lepiej pracującej w ostatnich latach Irlandii.
- W konkurencjach kobiecych zdecydowanie najwyższą skuteczność osiągnęły reprezentacje Rumunii i Niemiec, a w konkurencjach męskich „jednoosadowe” reprezentacje Belgii i Irlandii.
- W olimpijskich konkurencjach kobiecych 50 % skuteczność osiągnęło sześć z siedmiu reprezentacji zdobywających medale, a w męskich sześć z dwunastu.

**KOLEJNOŚĆ PAŃSTW POD WZGLĘDEM ILOŚCI ZDOBYTYCH MEDALI
KONKURENCJE NIEOLIMPIJSKIE OGÓŁEM**

Lp.	Kraj	Ilość medali
1	Włochy	7
2	Niemcy	6
3	Francja	3
4-5	Grecja, Irlandia	2
6-9	Czechy, Holandia, Portugalia, Rumunia	1

SKUTECZNOŚĆ MEDALOWA – KONKURENCJE NIEOLIMPIJSKIE OGÓŁEM

Lp.	Kraj	Skuteczność w %	Ilość zdobytych medali/ilość zgłoszonych osad
1	Włochy	100	7/7
2	Niemcy	75	6/8
3	Grecja	66,7	2/3
4	Francja	60	3/5
5-6	Czechy	50	1/2
	Irlandia		2/4
7-8	Portugalia	33,3	1/3
	Rumunia		1/3
9	Holandia	25	1/4

- W ośmiu konkurencjach nieolimpijskich najwięcej – siedem medali zdobyli Włosi przed Niemcami. I te dwie federacje „zgarnęły” razem 54,2 % wszystkich medali.
- Łącznie medale zdobyło dziewięć federacji, czyli 39,2 % wszystkich mających w tej rywalizacji swoje załogi.
- 100 % skuteczności medalowej osiągnęli Włosi, czyli wszystkie ich osady, które zgłosili do rywalizacji zdobyły medale.
- 50 % skuteczność w konkurencjach nieolimpijskich osiągnęło sześć z dziewięciu federacji zdobywających w nich medale.

**ILOŚĆ ZDOBYWANYCH PRZEZ POLSKĄ REPREZENTACJĘ MEDALI ORAZ ZAJĘTE MIEJSCA W KLASYFIKACJI
W MŁODZIEŻOWYCH MISTRZOSTWACH EUROPY W KONKURENCJACH OLIMPIJSKICH W LATACH 2017-2020**

Rok i miejsce mistrzostw	2017 Kruszwica	2018 Brześć	2019 Joanina	2020 Duisburg
Łączna ilość medali	2	3	1	-
Miejsce w klasyfikacji medalowej	IV-VI	VII-VIII	XI-XII	-

Z uwagi na zdobyte medale tegoroczny wynik polskiej reprezentacji był najlepszy z czterech dotychczas rozegranych Młodzieżowych Mistrzostwach Europy. Powodem było przede wszystkim odwołanie Młodzieżowych Mistrzostw Świata przez co do Duisburga poszczególne federacje przysłały swoje najmocniejsze osady w tej kategorii wiekowej, bo przecież termin rozgrywania od czterech lat jest ten sam, czyli pierwsza dekada września. W poprzednich latach z wyjątkiem kilku reprezentacji bałkańskich oraz pojedynczych osad z innych krajów w Młodzieżowych Mistrzostwach Europy startowały drugorzędne co określa rzeczywistą wartość tamtych osiągnięć.

Klasyfikacji medalowej ton nadają przede wszystkim federacje, które mają złote medale, natomiast drugorzędną sprawą pozostaje ich ilość.

KLASYFIKACJA MEDALOWA – OGÓŁEM

Lp.	Kraj	Złote – Srebrne – Brązowe
1	Włochy	5 – 6 – 3
2	Rumunia	5 – 3 – 2
3	Niemcy	4 – 5 – 6
4-5	Grecja	2 – 1 – 2
	Irlandia	
6	Francja	2 – 0 – 2
7	Czechy	1 – 1 – 0
8	Belgia	1 – 0 – 0
9	Holandia	0 – 2 – 1
10-12	Białoruś	0 – 1 – 0
	Chorwacja	
	Portugalia	
13	Rosja	0 – 0 – 2
14-15	Hiszpania	0 – 0 – 1
	Słowenia	

KOBIETY

Lp.	Kraj	Złote-srebrne-brązowe
1	Rumunia	3 – 2 – 1
2	Niemcy	2 – 3 – 3
3	Włochy	2 – 2 – 2
4	Grecja	2 – 1 – 0
5	Irlandia	1 – 1 – 1
6	Francja	1 – 0 – 1
7	Holandia	0 – 2 – 1
8	Rosja	0 – 0 – 2

MĘŻCZYŹNI

Lp.	Kraj	Złote-srebrne-brązowe
1	Włochy	3 – 4 – 1
2	Niemcy	2 – 2 – 3
3	Rumunia	2 – 1 – 1
4	Czechy	1 – 1 – 0
5-6	Francja	1 – 0 – 1
	Irlandia	
7	Belgia	1 – 0 – 0
8-10	Białoruś	0 – 1 – 0
	Chorwacja	
	Portugalia	
11	Grecja	0 – 0 – 2
12-13	Hiszpania	0 – 0 – 1
	Słowenia	

- Czołówka tegorocznej klasyfikacji medalowej tegorocznych Młodzieżowych Mistrzostw Europy zdecydowanie się wyrównała. W poprzednich trzech latach tą imprezę całkowicie zdominowali reprezentanci Rumunii, którzy zdobywali większość medali złotych, głównie w czternastu rozgrywanych konkurencjach olimpijskich. W tegorocznych Młodzieżowych Mistrzostwach Europy na czele ogólnej klasyfikacji medalowej znaleźli się Włosi. W roku ubiegłym na czele podobnej klasyfikacji byli Rumuni i mieli oni 7 złotych medali i po jednym srebrnym i brązowym.
- Tuż za reprezentacją Włochów uplasowały się dwie kolejne reprezentacje dominujące w tegorocznych mistrzostwach Rumunii i Niemiec.
- Te same trzy reprezentacje, ale już w różnej kolejności uplasowały się na czele klasyfikacji medalowej w rozbiu na konkurencje kobiece i męskie.
- W 22 rozgrywanych konkurencjach złote medale rozdzieliło pomiędzy siebie osiem państw. W 11 konkurencjach kobiecych złote medale zdobyły przedstawicielki sześciu federacji, a w 11 męskich przedstawiciele siedmiu.

KLASYFIKACJA MEDALOWA – KONKURENCJE OLIMPIJSKIE OGÓŁEM

Lp.	Kraj	Złote-srebrne-brązowe
1	Rumunia	5 – 2 – 2
2	Niemcy	3 – 3 – 3
3	Włochy	2 – 4 – 1
4-5	Grecja	1 – 1 – 1
	Irlandia	
6-7	Belgia	1 – 0 – 0
	Czechy	
8	Holandia	0 – 1 – 1
9-10	Białoruś	0 – 1 – 0
	Chorwacja	
11	Rosja	0 – 0 – 2
12-14	Francja	0 – 0 – 1
	Hiszpania	
	Słowenia	

KOBIETY

Lp.	Kraj	Złote-srebrne-brązowe
1	Rumunia	3 – 1 – 1
2	Niemcy	2 – 1 – 2
3	Włochy	1 – 2 – 0
4	Grecja	1 – 1 – 0
5-6	Holandia	0 – 1 – 1
	Irlandia	
7	Rosja	0 – 0 – 2

MĘŻCZYŹNI

Lp.	Kraj	Złote-srebrne-brązowe
1	Rumunia	2 – 1 – 1
2-3	Niemcy	1 – 2 – 1
	Włochy	
4-6	Belgia	1 – 0 – 0
	Czechy	
	Irlandia	
7-8	Białoruś	0 – 1 – 0
	Chorwacja	
9-12	Francja	0 – 0 – 1
	Grecja	
	Hiszpania	
	Słowenia	

- W 14 konkurencjach olimpijskich, podobnie jak w roku ubiegłym, na czele klasyfikacji medalowej znaleźli się Rumuni przed Niemcami i Włochami.
- Złote medale zdobyły osady siedmiu reprezentacji (czterech w siedmiu konkurencjach kobiecych i sześciu w siedmiu konkurencjach męskich).
- Srebrne medale zdobyły osady sześciu reprezentacji (sześciu w konkurencjach kobiecych i pięciu w męskich).
- Brązowe medale zdobyły osady dziesięciu reprezentacji (pięciu w konkurencjach kobiecych i siedmiu w męskich).

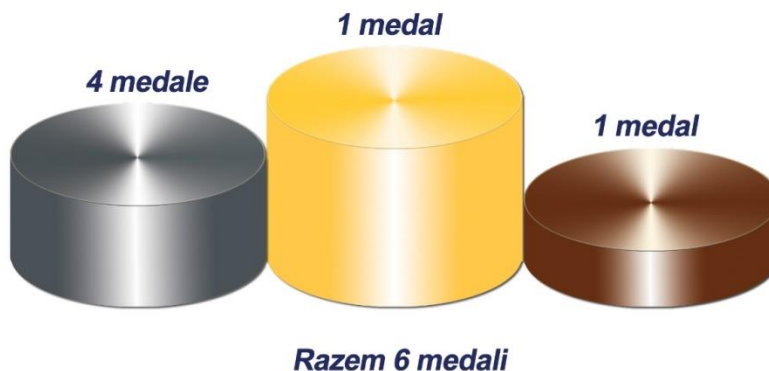
KLASYFIKACJA MEDALOWA – KONKURENCJE NIEOLIMPIJSKIE OGÓŁEM

Lp.	Kraj	Złote-srebrne-brązowe
1	Włochy	3 – 2 – 2
2	Francja	2 – 0 – 1
3	Niemcy	1 – 2 – 3
4-5	Grecja	1 – 0 – 1
	Irlandia	
6-9	Czechy	0 – 1 – 0
	Holandia	
	Portugalia	
	Rumunia	

- Na czele klasyfikacji medalowej konkurencji nieolimpijskich znaleźli się Włosi przed Francuzami i Niemcami.
- Natomiast złote medale w ośmiu rozgrywanych konkurencjach zdobyli przedstawiciele pięciu federacji, srebrne – sześciu, a brązowe – pięciu.

Polska w czterech dotychczas rozegranych Młodzieżowych Mistrzostwach Europy zdobyła łącznie sześć medali z następującym podziałem:

MŁODZIEŻOWE MISTRZOSTWA EUROPY



Wykładnikiem potencjału sportowego poszczególnych reprezentacji jest punktacja drużynowa, gdyż może się zdarzyć, że zabraknie trochę tzw. sportowego szczęścia do zdobycia jednego z medali, ale pomimo wszystko reprezentacja nadal utrzymuje swój wysoki poziom sportowy. Przy analizie poszczególnych punktacji drużynowych można zaobserwować tendencje szkoleniowe i organizacyjne w poszczególnych reprezentacjach.

Punktacja obejmuje miejsca I-VIII, a kolejnym miejscem przyporządkowana jest następująca ilość punktów: 9-7-6-5-4-3-2-1.

Łącznie w Młodzieżowych Mistrzostwach Europy jest do rozdelenia 814 punktów. W jednej konkurencji można zdobyć 37 punktów, a jedna federacja może zdobyć w mistrzostwach maksymalnie 198 punktów (126 punktów w konkurencjach olimpijskich i 72 w konkurencjach nieolimpijskich).

W tegorocznych Młodzieżowych Mistrzostwach Europy w Duisburgu z uwagi na mniejszą niż osiem ilość zgłoszeń w sześciu konkurencjach rozdzielono ostatecznie 785 punktów.

PUNKTACJA DRUŻYNOWA – OGÓŁEM

Lp.	Kraj	Ilość punktów
1	Niemcy	131
2	Włochy	119
3	Rumunia	88
4	Grecja	52
5	Holandia	49
6	Irlandia	46
7	Francja	38
8	Czechy	32
9	Białoruś	28
10	Hiszpania	21
11	Szwajcaria	20
12	Rosja	19
13-14	Austria, Turcja	17
15	Polska	14
16	Ukraina	13
17	Mołdawia	10
18-20	Belgia, Chorwacja, Węgry	9
21-23	Dania, Estonia, Portugalia	8
24-25	Bułgaria, Litwa	7
26	Słowenia	6

KOBIETY

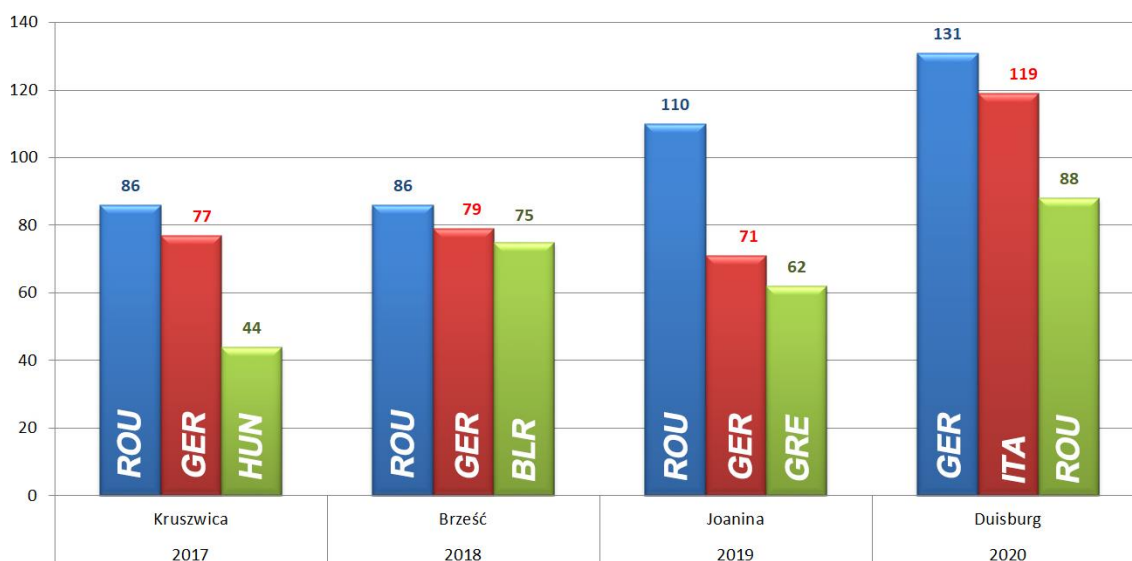
Lp.	Kraj	Ilość punktów
1	Niemcy	65
2-3	Rumunia, Włochy	50
4	Grecja	34
5	Holandia	32
6	Irlandia	27
7	Rosja	17
8	Francja	16
9	Białoruś	14
10	Szwajcaria	13
11	Turcja	12
12-13	Czechy, Polska	9
14	Hiszpania	7
15-16	Austria, Ukraina	5
17	Estonia	4
18	Bułgaria	3
19-21	Chorwacja, Dania, Mołdawia	2
22	Litwa	1

MĘŻCZYŹNI

Lp.	Kraj	Ilość punktów
1	Włochy	69
2	Niemcy	66
3	Rumunia	38
4	Czechy	23
5	Francja	22
6	Irlandia	19
7	Grecja	18
8	Holandia	17
9-10	Białoruś, Hiszpania	14
11	Austria	12
12-13	Belgia, Węgry	9
14-16	Mołdawia, Portugalia, Ukraina	8
17-18	Chorwacja, Szwajcaria	7
19-21	Dania, Litwa, Słowenia	6
22-23	Polska, Turcja	5
24-25	Bułgaria, Estonia	4
26	Rosja	2

- W tegorocznych Młodzieżowych Mistrzostwach Europy łącznie punkty zdobyło 26 federacji, czyli nie mieli ich jedynie pięć państw: Gruzja, Łotwa, Monako, Serbia i Słowacja.
- Na czele punktacji drużynowej znaleźli się oczywiście Niemcy przed Włochami i Rumunią, a te trzy nacje zdobyły razem 338 punktów, co stanowi 43,1 % całości.
- Polska reprezentacja zdobyła 14 punktów z 54 możliwych maksymalnie do zdobycia zgłaszając do tegorocznej rywalizacji sześć osad, co daje 26 % wykorzystania możliwości i zajęła miejsce w drugiej połowie zestawienia.
- W rozbięciu na konkurencje kobiece i męskie na czele odpowiednich zestawień także znalazły się trzy dominujące w tegorocznych mistrzostwach federacje - Niemcy, Włosi i Rumuni w różnej kolejności.
- W konkurencjach kobiecych wygrali Niemcy przed Rumunią i Włochami, zdobywając wspólnie 165 punktów co stanowi 43,6 % wszystkich możliwych punktów do zdobycia.
- W konkurencjach męskich wygrali Włosi przed Niemcami i Rumunią, zdobywając wspólnie 173 punkty co stanowi 42,7 % całości.
- Nasza reprezentacja z dziewięcioma punktami w konkurencjach kobiecych zajęła miejsce w drugiej połowie tabeli, a z pięcioma punktami w konkurencjach męskich jedną z najniższych pozycji.

NAJLEPSZE REPREZENTACJE W PUNKTACJI MŁODZIEŻOWYCH MISTRZOSTW EUROPY 2017-2020 WSZYSTKIE KONKURENCJE



Na powyższym diagramie pokazano federacje zajmujące miejsca na podium punktacji drużynowej w dotychczas, czterech rozegranych Młodzieżowych Mistrzostwach Europy wraz z ilością zdobywanych punktów. Należy jednak pamiętać, że w pierwszych mistrzostwach rozegrano o jedną konkurencję nieolimpijską mniej.

- Z diagramu widać, że w każdym mistrzostwach w pierwszej trójce punktacji drużynowej zawsze byli Rumuni i Niemcy.
- W trzech poprzednich Młodzieżowych Mistrzostwach Europy drużynowo wygrywali Rumuni przed Niemcami, z tym, że w ubiegłym roku była to zdecydowana dominacja reprezentacji Rumunii. Trzeba jednak nadmienić, że w ubiegłym roku ta reprezentacja przywiozła do Joaniny swoich najlepszych zawodników z uprawnionymi wiekowo medalistami, rozegranych tydzień wcześniej Mistrzostw Świata Seniorów.
- W tegorocznych mistrzostwach jak już wspomniano zdecydowanie dominowali Niemcy, Włosi oraz Rumuni, stąd największe ilości zdobytych punktów przez trzy pierwsze federacje.

PUNKTACJA DRUŻYNOWA - KONKURENCJE OLIMPIJSKIE - OGÓLEM

Lp.	Kraj	Ilość punktów
1	Niemcy	86
2	Rumunia	74
3	Włochy	66
4	Grecja	33
5	Holandia	32
6	Irlandia	27
7	Czechy	25
8	Szwajcaria	20
9	Rosja	19
10-11	Białoruś, Hiszpania	16
12	Polska	14
13-15	Belgia, Chorwacja, Francja	9
16-17	Austria, Estonia	8
18	Litwa	7
19	Słowenia	6
20-21	Ukraina, Węgry	5
22-23	Dania, Mołdawia	4
24	Bułgaria	3
25	Turcja	2

KOBIETY

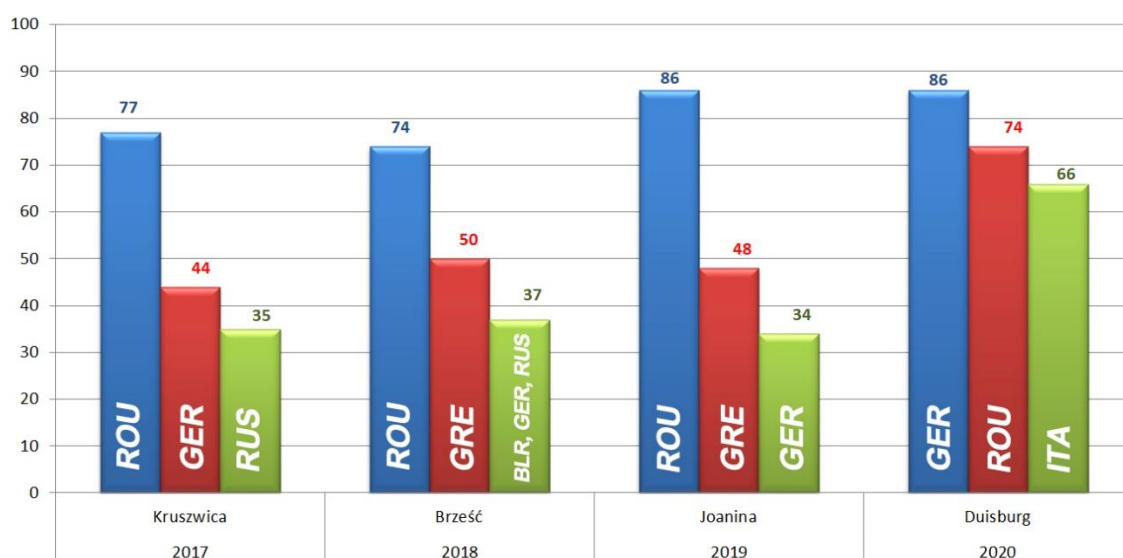
Lp.	Kraj	Ilość punktów
1	Niemcy	43
2	Rumunia	40
3	Włochy	29
4	Grecja	21
5	Holandia	20
6	Irlandia	18
7	Rosja	17
8	Szwajcaria	13
9-10	Czechy, Polska	9
11	Hiszpania	7
12	Białoruś	5
13	Estonia	4
14	Bułgaria	3
15-17	Chorwacja, Turcja, Ukraina	2
18-21	Austria, Dania, Francja, Litwa	1

MĘŻCZYŹNI

Lp.	Kraj	Ilość punktów
1	Niemcy	43
2	Włochy	37
3	Rumunia	34
4	Czechy	16
5-6	Grecja, Holandia	12
7	Białoruś	11
8-10	Belgia, Hiszpania, Irlandia	9
11	Francja	8
12-14	Austria, Chorwacja, Szwajcaria	7
15-16	Litwa, Słowenia	6
17-18	Polska, Węgry	5
19-20	Estonia, Mołdawia	4
21-22	Dania, Ukraina	3
23	Rosja	2

- Punktację drużynową w konkurencjach olimpijskich także zdominowały federacje Niemiec, Rumuni i Włoch, bo przecież trzecia w punktacji włoska reprezentacja miała dwa razy więcej punktów niż kolejni Grecy. Wszystkie trzy punktacje, zarówno ogólną jak i w konkurencjach kobiecych i męskich wygrali Niemcy.
- Tylko cztery federacje mające swoje załogi w rywalizacji w konkurencjach olimpijskich nie zdobywały punktów.
- Pierwsze trzy w punktacji federacje zdobyły razem 44,6 % wszystkich punktów.
- Polska reprezentacja z czternastoma punktami uplasowała się w połowie zestawienia punktacji ogólnej oraz wśród konkurencji kobiecych.

NAJLEPSZE REPREZENTACJE W PUNKTACJI MŁODZIEŻOWYCH MISTRZOSTW EUROPY 2017-2020 KONKURENCJE OLIMPIJSKIE



- Dotychczas we wszystkich trzech Młodzieżowych Mistrzostwach Europy punktację drużynową wygrywali Rumuni, a w tegorocznych mistrzostwach Niemcy, a co ciekawe, że z tą samą ilością punktów jak w ubiegłym roku Rumuni. Jednak już drugie i trzecie federacje w poprzednich latach zdobywały o wiele mniej punktów niż w tym roku Rumuni i Włosi, co jeszcze raz pokazuje dominację w tym roku tych trzech reprezentacji.

PUNKTACJA DRUŻYNOWA - KONKURENCJE NIEOLIMPIJSKIE - OGÓŁEM

Lp.	Kraj	Ilość punktów
1	Włochy	53
2	Niemcy	45
3	Francja	29
4-5	Grecja, Irlandia	19
6	Holandia	17
7	Turcja	15
8	Rumunia	14
9	Białoruś	12
10	Austria	9
11-12	Portugalia, Ukraina	8
13	Czechy	7
14	Mołdawia	6
15	Hiszpania	5
16-18	Bułgaria, Dania, Węgry	4

KOBIETY

Lp.	Kraj	Ilość punktów
1	Niemcy	22
2	Włochy	21
3	Francja	15
4	Grecja	13
5	Holandia	12
6-7	Rumunia, Turcja	10
8-9	Białoruś, Irlandia	9
10	Austria	4
11	Ukraina	3
12	Mołdawia	2
13	Dania	1

MĘŻCZYŹNI

Lp.	Kraj	Ilość punktów
1	Włochy	32
2	Niemcy	23
3	Francja	14
4	Irlandia	10
5	Portugalia	8
6	Czechy	7
7	Grecja	6
8-12	Austria, Hiszpania, Holandia, Ukraina, Turcja	5
13-16	Bułgaria, Mołdawia, Rumunia, Węgry	4
17-18	Białoruś, Dania	3

- W ośmiu konkurencjach nieolimpijskich w pierwszej trójce państw, które zdobyły największe ilości punktów znaleźli się Włosi i Niemcy, a Rumunów zastąpili Francuzi.
- Te trzy federacje zdobyły razem 47,4 % wszystkich możliwych do zdobycia punktów.
- W nieolimpijskich konkurencjach kobiet największą ilość punktów zdobyły Niemki przed Włoszkami i Francuzkami zdobywając razem 48 % możliwych punktów.
- W męskich konkurencjach nieolimpijskich najwięcej punktów zdobyli Włosi przed Niemcami i Francuzami mając wspólnie 47 % wszystkich możliwych punktów.
- Polska reprezentacja w tych konkurencjach swoich przedstawicieli nie miała.

**ILOŚĆ ZDOBYWANYCH PRZEZ POLSKĄ REPREZENTACJĘ PUNKTÓW ORAZ ZAJĘTE MIEJSCA
W PUNKTACJI DRUŻYNOWEJ W MŁODZIEŻOWYCH MISTRZOSTWACH EUROPY
W KONKURENCJACH OLIMPIJSKICH W LATACH 2017-2020**

Rok i miejsce mistrzostw	2017 Kruszwica	2018 Brześć	2019 Joanina	2020 Duisburg
Ilość punktów	31	20	21	14
Miejsce w punktacji drużynowej	IV-V	XII-XIII	IX	XII

W powyższej tabeli zestawiono ilość zdobytych punktów i miejsca w punktacji drużynowej konkurencji olimpijskich reprezentacji Polski. Niestety z tego zestawienia wyraźnie widać, że były to najgorsze z dotychczasowych Młodzieżowe Mistrzostwa Europy dla polskiej reprezentacji. Zdecydowanie najmniejsza ilość zdobytych, choć miejsce ostateczne porównywalne do tego z przed dwóch lat, ale wtedy mieliśmy trzy medale.

II. WARUNKI ORGANIZACJI, WYJAZDU ORAZ POBYTU I STARTU POLSKIEJ REPREZENTACJI W MŁODZIEŻOWYCH MISTRZOSTWACH EUROPY W DUISBURGU

Tor wioślarski na którym odbyły się tegoroczne Młodzieżowe Mistrzostwa Europy znajduje się w parku sportowym Wedau, na południu dzielnicy Neudorf w Duisburgu. Sportpark Duisburg jest uważany za największy ciągły park sportowy tego typu w Niemczech. Tor regatowy powstał na początku lat 30-tych XX wieku w ramach wydobywania żwiru, zainaugurowany w 1935 roku i jest obecnie miejscem krajowych i międzynarodowych zawodów w kajakarstwie i wioślarstwie. Ma 2180 m długości i 120 m szerokości. Na tym obiekcie odbywały się również wyścigi motorówek.

Na mecie toru regatowego znajduje się Niemieckie Centrum Kajakarstwa oraz budynek toru regatowego. Zalesiony teren wokół toru regatowego jest często wykorzystywany przez sportowców rekreacyjnych do joggingu. Tor regat jest w całości otoczony drogą również dla rowerów, która jest oświetlana również w nocy.

W 2006 r. Rada Miejska Duisburga podjęła decyzję o budowie równoległego kanału na zachodnim brzegu toru regat, tak aby spełniał również międzynarodowe standardy zawodów kajakowych i wioślarskich. Wycięto w tym celu około 6,6 ha lasu. W pierwszej fazie budowy zbudowano kanał odgałęziony od toru regatowego do jeziora Berta.

W 2008 r. odbyło się uroczyste otwarcie równoległego kanału oraz oddanie do użytku wodnego placu zabaw i ogrodu wspinaczkowego powstałego w ramach całego projektu.

Młodzieżowe Mistrzostwa Europy w Duisburgu rozegrane zostały jako pierwsza międzynarodowa impreza mistrzowska w tym roku w wioślarstwie. Zachowano wszelkie obostrzenia związane z pandemią. Cały tor został ogrodzony i wyłączony tylko dla osób posiadających akredytację mistrzostw. Mistrzostwa odbywały się bez publiczności na trybunach, które były udostępnione tylko dla uczestników regat. Wszyscy mieli obowiązek bezwzględnie noszenia maseczek zasłaniających usta i nos, a zawodnicy mogli je zdejmować jedynie wsiadając do łodzi i zakładając przy wysiadaniu z niej. Dekoracja na pomoście zwycięzców również odbywała się w maseczkach. Tym razem także otwarcie mistrzostw miało charakter jedynie symboliczny. W trakcie finałów wzdłuż toru regatowego poza strefą zamkniętą zebrało się sporo kibiców.

W trakcie rozgrywania tegorocznych Młodzieżowych Mistrzostw Europy w sobotę i w niedzielę temperatury otoczenia były niezbyt wysokie i wynosiły w okolicach 15 - 18 stopni, a kierunek wiejącego w ich trakcie wiatru był zmienny.

Polska reprezentacja po trzytygodniowym zgrupowaniu w COS-OPO w Wałczu po wcześniejszym obiedzie w środę na trzy dni przed rozpoczęciem mistrzostw udała się bezpośrednio autokarem do Duisburga, gdzie dotarła około godziny 23.00. Zamieszkała w centrum Duisburga w znanym z poprzednich pobytów na innych regatach hotelu Mercure w wygodnych pokojach jedno i dwuosobowych.. W tym samym hotelu zamieszkała również reprezentacja Włochów i Greków. Śniadania spożywane były w hotelu w specjalnie wyznaczonej dla ekip wioślarskich Sali, natomiast obiady i kolacje podobnie jak pozostałe reprezentacje na torze wioślarskim w specjalnie zbudowanej hali namiotowej. Śniadania w hotelu były dobre, ale catering na torze pozostawiał wiele do życzenia.

Pomiędzy hotelem, a torem wioślarskim kursowały wahadłowo autokary według specjalnego rozkładu godzinowego, ale nasza reprezentacja korzystała w większości z własnego autokaru, którym przyjechała. Przejazd na tor trwał około 20 minut.

Na torze nasza reprezentacja miała zapewniony własny – przywieziony z Polski namiot wyposażony w stół, krzesła i karimaty. Wszystkim zapewniono butelkowaną wodę mineralną.

Młodzieżowe Mistrzostwa Europy w Duisburgu rozgrywane były systemem eliminacji Międzynarodowej Federacji Wioślarskiej FISA, wg następującego programu:

- Sobota Rano przedbiegi i wyścigi o tory w konkurencjach w których zgłoszono mniej niż siedem osad.
Po południu repasaże.
- Niedziela Rano półfinały oraz wszystkie finały.

Polska reprezentacja bezpośrednio po finałach i spakowaniu sprzętu wyruszyła autokarem w drogę powrotną do Wałcza.

III. OCENA POZIOMU SPORTOWEGO

W tabeli poniżej zestawiono najlepsze rezultaty uzyskane w tegorocznych Młodzieżowych Mistrzostwach Europy w poszczególnych konkurencjach oraz najlepsze historycznie rezultaty uzyskane w Młodzieżowych Mistrzostwach Świata, jak również rezultaty zdobywców złotych medali w Duisburgu. Porównawczo dołączono podobne rezultaty polskich osad startujących w tegorocznych mistrzostwach.

- Jak wynika z analizy powyższej tabeli w tegorocznych Młodzieżowych Mistrzostwach Europy nie było warunków do uzyskiwania rekordowych rezultatów, choć w nieolimpijskiej konkurencji - dwójce bez sterniczki wagi lekkiej kobiet uzyskano lepszy rezultat od najlepszego osiągniętego dotychczas, na ubiegłorocznych Młodzieżowych Mistrzostwach Świata w Sarasocie. Ta konkurencja została wprowadzona do programu Mistrzostw Świata i Europy dopiero dwa lata temu i tak naprawdę nie ma żadnej tradycji. Startowały w niej dotychczas raczej słabsze zawodniczki, a wynikało to z organizacji szkolenia w poszczególnych krajach i klubach. W każdym kolejnym starcie rywalizują w tej konkurencji coraz lepsze zawodniczki i w niej się specjalizujące. Dlatego w każdym kolejnym starcie mistrzowskim z pewnością najlepsze wyniki będą poprawiane. Na potwierdzenie tej tezy może posłużyć porównanie najlepszych rezultatów w dwójkach bez sternika w wadze otwartej i wadze lekkiej kobiet i mężczyzn. Wśród mężczyzn, gdzie obie konkurencje rozgrywane są od lat różnica najlepszych na świecie rezultatów w grupie młodzieżowej wynosi obecnie 6.41 sekundy, a wśród kobiet 31.30 sek.

W trakcie całych mistrzostw kierunek wiatru w torze i był zmienny, w większości był przeciwny. Stąd i najlepsze wyniki odbiegały po kilkanaście sekund od rekordowych uzyskiwanych w historii Młodzieżowych Mistrzostw Świata.

- W czternastu konkurencjach olimpijskich najlepsze rezultaty uzyskano w przypadku ośmiu konkurencji w finałach A i w trzech konkurencjach w półfinałach. Należy dodać, że półfinały i finały odbywały się jednego dnia w niedzielę. Natomiast w trzech konkurencjach najlepsze rezultaty uzyskano w przedbiegach, które odbywały się w sobotę przed południem.
- W ośmiu konkurencjach nieolimpijskich najlepsze rezultaty osiągnięto: w siedmiu w wyścigach finałowych także rozgrywanych w niedzielę i w jednej konkurencji w przedbiegach w sobotę.
- Na sześć polskich osad start startujących w Duisburgu cztery swoje najlepsze rezultaty osiągnęły w swoich finałach (obie ósemki, męska czwórka bez sternika i dwójka podwójna wagi lekkiej), męska czwórka podwójna w półfinałach, a kobieca w przedbiegach.
- W konkurencjach olimpijskich w trzech przypadkach najlepsze rezultaty osiągnęły inne osady niż te, zdobywające później tytuł mistrzowski (w męskich jedynekach, dwójce podwójnej i czwórce podwójnej). W konkurencjach nieolimpijskich wszystkie najlepsze rezultaty tegorocznych mistrzostw osiągnęły załogi zdobywające złote medale.
- W czternastu konkurencjach olimpijskich najlepsze rezultaty w swoich konkurencjach uzyskało sześć osad Rumunii i cztery niemieckie i chociażby na tej podstawie można stwierdzić, że te reprezentacje były do mistrzostw dobrze przygotowane, a ich osady reprezentowały w większości wysoki poziom sportowy. Poza nimi po jednej załodze, które osiągnęły najlepsze rezultaty w trakcie rozgrywania swoich konkurencji mieli Grecy, Włosi, Belgowie i Białorusini.

Konkurencja	Najlepszy Światowy wynik młodzieżowy	Rok i miejsce uzyskania	Osada która uzyskała	Najlepszy wynik W MM Europy w Duisburgu i etap rozgrywania	Osada która uzyskała	Najlepszy czas polskiej osady i etap mistrzostw	Zwycięzca	Czas zwycięzcy	Czas polskiej osady w finale
KONKURENCJE OLIMPIJSKIE									
BW1x	7:27.23	2009 Racice	J. Antosova (CZE)	7:39.60 Finał A	GRE	-	GRE	7:39.60	-
BM1x	6:42.97	2019 Sarasota	S. Ntouskos (GRE)	6:58.16 Półfinał	ROU	-	ITA	7:00.04	-
BW2-	6:58.68	2019 Sarasota	Bourmpou/Kyridou (GRE)	7:08.80 Finał A	ROU	-	ROU	7:08.80	-
BM2-	6:20.06	2017 Płowdiw	Turlan/Turlan (FRA)	6:31.59 Finał A	ROU	-	ROU	6:31.59	-
BW2x	6:47.03	2018 Poznań	Hodgkins-Byrne/Thotnton (GBR)	6:59.54 Przedbieg	ROU	-	ROU	7:08.47	-
BM2x	6:07.57	2017 Płowdiw	Nemeravicius/Kelmelis (LTU)	6:21.91 Półfinał	BLR	-	IRL	6:23.56	-
BW4-	6:26.62	2017 Płowdiw	Beeres/Florijn/Clevering/Meester (NED)	6:41.44 Finał A	ROU	-	ROU	6:41.44	-
BM4-	5:44.38	2017 Płowdiw	Black/Moore/Donald/Bakker (AUS)	5:56.64 Finał A	ROU	6:12.19 Finał A	ROU	5:56.64	6:12.19 Finał A
BLW2x	6:54.41	2018 Poznań	Buttingnon/Crosio (ITA)	6:58.68 Finał	ITA	-	ITA	6:58.68	-
BLM2x	6:13.62	2017 Płowdiw	Vicino/Soares (ITA)	6:26.86 Finał A	BEL	6:41.15 Finał C	BEL	6:26.86	6:41.15 Finał C
BW4x	6:19.10	2016 Rotterdam	Wieliczko/Lemańczyk/Michałkiewicz/Zillmann (POL)	6:35.26 Przedbieg	GER	6:43.38 Przedbieg	GER	6:39.21	6:47.78 Finał A
BM4x	5:39.62	2011 Amsterdam	Iwanow/Furtyk/Nadtoka/Dovgotkoi (UKR)	5:55.10 Półfinał	GER	5:59.86 Półfinał	CZE	6:01.14	6:16.68 Finał B
BW8+	6:00.13	2017 Płowdiw	CAN	6:27.36 Finał A	GER	6:32.08 Finał A	GER	6:27.36	6:32.08 Finał A
BM8+	5:22.48	2018 Poznań	USA	5:43.88 Przedbieg	GER	6:02.38 Finał B	GER	5:44.40	6:02.38 Finał B
KONKURENCJE NIEOLIMPIJSKIE									
BW4+	6:56.22	2019 Sarasota	ITA	6:56.75 Finał	FRA	-	FRA	6:56.75	-
BM4+	6:03.01	2011 Amsterdam	SRB	6:10.47 Finał A	GER	-	GER	6:10.47	-
BLW1x	7:28.34	2017 Płowdiw	I. Grant (GBR)	7:46.31 Przedbieg	GRE	-	GRE	7:49.51	-
BLM1x	6:46.34	2017 Płowdiw	U. Batista (BRA)	7:00.07 Finał A	ITA	-	ITA	7:00.07	-
BLW2-	7:30.98	2019 Sarasota	Tanghetti/Costa (ITA)	7:30.83 Finał	IRL	-	IRL	7:30.83	-
BLM2-	6:26.47	2016 Rotterdam	Rueedi/Schuerch (SUI)	6:52.19 Finał	ITA	-	ITA	6:52.19	-
BLW4x	6:25.96	2017 Płowdiw	ITA	6:42.68 Finał	ITA	-	ITA	6:42.68	-
BLM4x	5:47.26	2017 Płowdiw	SUI	6:04.97 Finał A	FRA	-	FRA	6:04.97	-

Aby dokonać dokładniejszej analizy poziomu sportowego tegorocznych Młodzieżowych Mistrzostw Europy w tabeli poniżej uszeregowano wszystkie konkurencje olimpijskie i osobno „nieolimpijskie” wg różnicy czasu pomiędzy najlepszym rezultatem uzyskanym w danej konkurencji w trakcie mistrzostw w Duisburgu, a najlepszym (nieoficjalnym, rekordowym) czasem tej konkurencji.

Kolejność konkurencji pod względem wielkości różnicy czasu najlepszemu czasowi Młodzieżowych Mistrzostw Europy w Duisburgu do najlepszego rezultatu światowego konkurencji w grupie młodzieżowej (sek.)					
KONKURENCJE OLIMPIJSKIE			KONKURENCJE NIEOLIMPIJSKIE		
1	4.27	BLW2x	1	- 0.15	BLW2-
2	10.12	BW2-	2	0.53	BW4+
3	11.53	BM2-	3	7.46	BM4+
4	12.26	BM4-	4	13.73	BLM1x
5	12.37	BW1x	5	16.72	BLW4x
6	12.51	BW2x	6	17.71	BLM4x
7	13.24	BLM2x	7	17.97	BLW1x
8	14.34	BM2x	8	25.72	BLM2-
9	14.82	BW4-			
10	15.19	BM1x			
11	15.48	BM4x			
12	16.16	BW4x			
13	21.40	BM8+			
14	27.23	BW8+			

- W konkurencjach olimpijskich na Młodzieżowych Mistrzostwach Europy w Duisburgu rezultat najbardziej zbliżony do najlepszego zanotowanego w tej konkurencji na Młodzieżowych Mistrzostwach Świata osiągnięto w kobiecej dwójce podwójnej wagi lekkiej. Była to jedyna konkurencja, w których różnica tych rezultatów wynosiła poniżej 10 sek. W dziewięciu innych konkurencjach różnica ta wynosiła od 10.12 do 16.16 sek. Natomiast w obu ósemkach przekroczyła ona 20 sek. Szczególnie w kobiecej ósemce wyniosła niemal 30 sek. co świadczy o niskim poziomie tej konkurencji na tegorocznych mistrzostwach.
- W konkurencjach nieolimpijskich poza omówionym wcześniej przypadkiem kobiecej dwójki bez sterniczki wagi lekkiej, najbliższy rekordowemu rezultat osiągnęła żeńska czwórka ze sterniczką, która także jest rozgrywana w międzynarodowych zawodach mistrzowskich od 2018 roku oraz męskiej czwórce ze sternikiem. Natomiast najlepszy rezultat konkurencji najbardziej oddalony od rekordowego uzyskano w męskiej dwójce bez sternika wagi lekkiej. W pozostałych konkurencjach rezultaty różniły się od rekordowych w granicach od 13.73 sek. do 17.97 sek.

Kolejność polskich osad startujących w Młodzieżowych Mistrzostwach Europy pod względem wielkości różnicy najlepszego czasu uzyskanego w Duisburgu do najlepszego młodzieżowego czasu światowego konkurencji (sek.)		
1	20.24	BM4x
2	24.28	BW4x
3	27.53	BLM2x
4	27.81	BM4-
5	31.95	BW8+
6	39.90	BM8+

Kolejność polskich osad startujących w Młodzieżowych Mistrzostwach Europy pod względem wielkości różnicy ich najlepszego czasu do najlepszego czasu konkurencji uzyskanego w Duisburgu (sek.)		
1	4.72	BW8+
2	4.76	BM4x
3	8.12	BW4x
4	14.29	BLM2x
5	15.55	BM4-
6	18.50	BM8+

- Wśród sześciu polskich załóg startujących w Duisburgu swój najlepszy rezultat najbardziej zbliżony do rekordowego osiągnęła męska czwórka podwójna, a następnie kobieca czwórka podwójna. Natomiast najbardziej oddalony od rekordowego miała męska ósemka niemal 40 sek. i kobieca ósemka ponad 30 sek.

- Porównując najlepsze rezultaty polskich osad z najlepszymi rezultatami swoich konkurencji to najbardziej zbliżony miała żeńska ósemka i męska czwórka podwójna, a największą różnicę zanotowała męska ósemka i czwórka bez sternika.

Dla przedstawienia analizy walki o tytuły Młodzieżowych Mistrzów Europy o podział medali, ale również walkę w całym finale załączono poniżej tabelę pokazującą różnice czasu na mecie pomiędzy złotymi i srebrnymi medalistami, złotym i brązowym medalistą oraz pomiędzy pierwszą i ostatnią osadą w finale. Dla pełniejszego obrazu walki w finale dokonano zestawienia różnicy rezultatów pomiędzy pierwszą i piątą osadą w finale, gdyż doświadczenie uczy, że nie zawsze ostatnia – szósta osada finału nienaciskana przez nikogo z tytu, widząc już stratę i brak szans na jakikolwiek medal czy poprawę swojego miejsca, walczy z pełną determinacją do ostatniego metra. Robią się wtedy nienaturalnie duże różnice i zamazuje całkowicie obraz pełnej rywalizacji.

KONKURENCJE OLIMPIJSKIE

Różnica czasu I-II miejsce			Różnica czasu I-III miejsce			Różnica czasu I-V miejsce			Różnica czasu I-VI miejsce		
1	0.85	BM1x	1.35	BM4x	4.86	BM1x	12.68	BLM2x			
2	0.92	BM4x	1.77	BM1x	5.26	BM4x	12.79	BM4x			
3	1.23	BW8+	3.60	BW8+	8.57	BW4x	13.01	BW4x			
4	1.61	BW2-	4.20	BM8+	9.47	BM4-	13.11	BW4-			
5	1.79	BM2-	4.32	BM4-	10.87	BM8+	13.32	BW8+			
6	2.33	BW1x	4.44	BW4x	11.42	BLM2x	15.55	BM4-			
7	2.37	BW4x	4.52	BLM2x	11.53	BW8+	19.66	BM2x			
8	2.87	BW4-	4.64	BW4-	11.73	BM2-	21.74	BM8+			
9	3.22	BM8+	5.61	BM2x	11.79	BW4-	22.34	BM1x			
10	3.46	BM4-	6.57	BM2-	15.49	BM2x	24.60	BW2x			
11	3.93	BM2x	7.12	BW2-	17.01	BW2-	26.45	BW2-			
12	4.06	BLM2x	10.44	BW1x	19.68	BW2x	26.58	BM2-			
13	5.81	BLW2x	12.59	BLW2x	26.56	BW1x	27.63	BW1x			
14	8.84	BW2x	14.28	BW2x							

- W konkurencjach olimpijskich najbardziej wyrównana rywalizacja o złoty medal miała miejsce w męskich jedynkach i czwórkach podwójnych, gdzie różnica pomiędzy dwoma pierwszymi osadami nie przekroczyła sekundy. Dla odmiany najbardziej zdecydowane zwycięstwo odniosły Rumunki w dwójce podwójnej, ale tym trudno być zaskoczonym skoro są to aktualne V-ce Mistrzyni Świata Seniorek z 2019 roku oraz Włoszki w dwójce podwójnej wagi lekkiej, które w ubiegłym roku zdobyły Mistrzostwo Świata w czwórce podwójnej wagi lekkiej zarówno w kategorii seniorek jak i młodzieżowej.
- Dla odmiany w rywalizacji o podział medali najbardziej wyrównaną walkę stoczono w męskich czwórkach podwójnych oraz w męskich skifach, gdzie trzy pierwsze osady wpadły na metę w okolicy półtora sekundy, a największe różnice pomiędzy poszczególnymi medalistami były podobnie jak w walce o złoty medal w dwójkach podwójnych kobiet otwartej i lekkiej.
- Z kolei najbliższe siebie w rywalizacji pierwszych pięciu osad przyptnęli, podobnie jak dwóch poprzednich działach skifiści i męskie czwórki podwójne, a największe odległości były w skifach kobiecych.

KONKURENCJE NIEOLIMPIJSKIE

Różnica czasu I-II miejsce			Różnica czasu I-III miejsce			Różnica czasu I-V miejsce			Różnica czasu I-VI miejsce		
1	1.73	BLM4x	1	2.1	BLM4x	1	5.91	BM4+	1	15.03	BM4+
2	1.88	BM4+	2	2.52	BM4+	2	8.34	BLM4x	2	18.93	BLW2-
3-4	2.39	BLW1x BLW4x	3	4.57	BLW1x	3	13.09	BLW1x	3	19.79	BLM4x
5	2.95	BLM1x	4	7.13	BLM2-	4	17.35	BLW4x	4	21.13	BLW1x
6	5.07	BLW2-	5	7.31	BLW4x	5	17.54	BLM2-	5	21.52	BLM2-
7	5.32	BLM2-	6	8.12	BLM1x	6	17.73	BLW2-	6	25.69	BLM1x
8	5.66	BW4+	7	9.04	BW4+	7	18.35	BLM1x			
			8	10.50	BLW2-						

- W konkurencjach nieolimpijskich najbardziej wyrównana walka o złoty medal, o wszystkie medale oraz miejsca finałowe odbywała się w męskiej czwórce podwójnej wagi lekkiej i męskiej czwórce ze sternikiem. Stąd wniosek, że startowały w nich najbardziej wyrównane poziomem osady.
- Natomiast największe odległości w walce zarówno o medale jak i pozostałe miejsca finałowe miały miejsce w dwójkach bez sternika wagi lekkiej mężczyzn i w kobiecej czwórce ze sterniczką.

Wiele uwagi poświęcono warunkom wietrznym panującym na torze w Duisburgu w trakcie rozgrywania Młodzieżowych Mistrzostw Europy, a przez to nierównym warunkom na poszczególnych pasmach toru, dlatego poniżej zestawiono w tabelę miejsca zajmowane przez osady w finałach konkurencji olimpijskich popołudniowej serii na poszczególnych pasmach. Należy przy tym pamiętać, że w Duisburgu nie podjęto decyzji o alokacji torów, czyli ich zmianie wg zasady, że osady awansujące do finału z najwyższych miejsc zostają umieszczone na najbardziej korzystnych torach. Pozostawiono więc tradycyjną zasadę ustawiania na torach 3 i 4 najlepszych osad, na torach 2 i 5 kolejnych, a na torach 1 i 6 ustawiono załogi, które z półfinałów czy też repasaży awansowały do finałów z najślabszych miejsc.


ROZKŁAD ZAJĘTYCH MIEJSC W FINAŁACH A NA POSZCZEGÓLNYCH TORACH						
Miejsce → Konkurencja ↓	1	2	3	4	5	6
W1x	3	5	4	2	6	1
M1x	3	2	4	5	1	6
M2-	4	2	3	5	1	6
M4-	3	5	2	1	4	6
LM2x	3	5	1	4	6	2
W4x	3	5	4	1	6	2
M4x	1	5	4	2	6	3
W8+	3	2	1	4	5	6
M2x	3	4	2	6	5	1
W2x	4	2	3	1	5	6
M8+	3	2	4	5	1	6

- Na 11 konkurencji 8 razy wygrał tor trzeci i dwa razy czwarty, a tylko jeden raz tor pierwszy.
- Srebrny medal 5 razy zdobywał tor piąty, pięć razy tor drugi i jeden raz tor czwarty.
- Brązowy medal 5 razy zdobywał tor czwarty, dwa razy tor trzeci, dwa razy tor drugi i dwa razy tor pierwszy.
- Czwarte miejsca 3 razy zdobywał tor piąty, 3 razy tor pierwszy, dwa razy tor czwarty, dwa razy tor pierwszy i raz tor szósty.
- Piąte miejsca 4 razy zdobywał tor szósty, 3 razy tor piąty, 3 razy tor pierwszy i jeden raz tor czwarty.
- Szóste miejsca 5 razy zdobywał tor szósty, dwa razy tor pierwszy, dwa razy tor drugi i raz tor trzeci.

Należy pamiętać, że na torach jeden i sześć startowały teoretycznie najślabsze osady i one też zajęły 68.2 % ostatnich miejsc 5-6 w jedenastu finałach. Natomiast złote medale zdobywały jedynie osady z toru 3-4, czyli teoretycznie najlepsze po fazie eliminacji. Jedynie czwórce podwójnej Czechów udało się wygrać z toru pierwszego, ale oni przecież w uzyskali najlepszy czas bezwzględny przedbiegów, a rywalizacja finałowa w tej konkurencji należała do najbardziej wyrównanych z wszystkich konkurencji.

IV. OCENA STARTU POLSKICH OSAD

KIEROWNICTWO EKIPY



Bogusław Gryczuk
Dyrektor Sportowy



Marcin Konopka
Lekarz



Szymon Ładzik
Fizjoterapeuta



Marcin Badziągowski
Trener współpracujący
Trener BW4x



Przemysław Konecki
Trener główny kadry
młodzieżowej
Trener BLM2x i BM4x



Mariusz Kowal
Trener
współpracujący
Trener BW8+



Maciej Kurek
Trener
współpracujący
Trener BM4- i BM8+

1. ÓSEMKA KOBIET

BW8+

Skład osady:	Rok ur.	Klub:
Pankratiew Klaudia	1999	Lotto Bydgoscia
Strybel Małgorzata	2000	Lotto Bydgoscia
Lesner Zuzanna	1999	AZS AWF Gorzów Wlkp.
Chrzanowska Paulina	2000	Lotto Bydgoscia
Sobocińska Jessika	2001	Wisła Grudziądz/SMS Wałcz
Kaźmierczak Weronika	2000	AZS AWF Gorzów Wlkp.
Partyga Michalina	1999	WTW Warszawa
Jęchorek Barbara	2001	Posnania Poznań
Pawełczak Katarzyna (stern.)	1999	BTW Bydgoszcz



Trenerzy klubowi:

Strychalski Tomasz	- Lotto Bydgoscia
Basta Piotr	- AZS AWF Gorzów Wlkp.
Błoch Jacek	- SMS Wałcz
Zieliński Krzysztof	- Wisła Grudziądz
Kotwińska Danuta	- WTW Warszawa
Abrahamczyk Mariola	- Posnania Poznań

Trener prowadzący w reprezentacji:

Mariusz Kowal

Prognoza wynikowa:

Finał A

Ostateczny wynik:

4 miejsce

Do tegorocznych Młodzieżowych Mistrzostw Europy w Duisburgu zgłoszono siedem ósemek. Przy tej ilości zgłoszeń system eliminacji Międzynarodowej Federacji Wioślarskiej FISA przewiduje najpierw rozegranie dwóch przedbiegów, z których zwycięzcy zdobywają bezpośredni awans do finału A. Następnie z jednego repasażu, z którego cztery pierwsze osady uzupełniają sześćosadową stawkę walczących o medale. Ostatnia odpada z dalszej rywalizacji.

**LICZBA ÓSEMEK KOBIEC STARTUJĄCYCH
W MŁODZIEŻOWYCH MISTRZOSTWACH EUROPY W LATACH 2017-2020**

Rok mistrzostw	Liczba startujących czwórek	Miejsce polskiej osady
2017	6	Nie startowała
2018	4	Nie startowała
2019	3	Nie startowała
2020	7	4

- Młodzieżowymi Mistrzyniami Europy w ubiegłym roku w tej konkurencji były Rumunki przed Francuzkami i Niemkami,
- Młodzieżowymi Mistrzyniami Świata w ubiegłym roku w Sarasocie w tej konkurencji zostały Holenderki przed Brytyjkami i Amerykankami.

W tej konkurencji we wszystkich imprezach mistrzowskich jest stosunkowo mało zgłaszanych osad. W Europie kobiece ósemki na dobrym poziomie zawsze mają Rumuni, Brytyjczycy czy Niemcy. Inne europejskie federacje sporadycznie w zależności od zawodniczego potencjału próbują zgłosić swoją osadę. Nasza federacja miała w Młodzieżowych Mistrzostwach Świata medale w tej konkurencji: w 2008 – srebrny i 2009 – brązowy, a ostatni raz nasza kobieca ósemka wystartowała w nich w 2014 roku w Varese zajmując w nich Do tegorocznych Młodzieżowych Mistrzostw Europy w tej konkurencji zgłoszono 9 czwórek, w ubiegłym roku było ich siedem. Teoretycznie najmocniejsze osady zgłosili Niemcy, Holendrzy, Rumuni i Szwajcarzy. Niemcy w swoim zestawieniu mają połowę ubiegłorocznych Młodzieżowych V-ce Mistrzyń Świata w tej konkurencji. Szwajcarzy także połowę z czwartej osady tamtych mistrzostw, a Rumuni jedną zawodniczkę z trzeciej. Holendrzy dla odmiany do swojej czwórki podwójnej wsadzili ubiegłoroczne Mistrzynie Świata Juniorek w dwójce podwójnej.

W Młodzieżowych Mistrzostwach Europy polska ósemka kobieca wystartowała po raz pierwszy. Polki w tegorocznych Młodzieżowych Mistrzostwach Europy wystartowały dwukrotnie. W przedbiegu i finale A, zajmując odpowiednio pierwsze i czwarte miejsce.



Skład osady został wybrany na podstawie testów przeprowadzanych na ergometrze w sezonie 2020 oraz z obserwacji i testów na wodzie. Zawodniczki prezentują najbardziej zbliżony do siebie styl wiosłowania, dlatego w testach na torze COS – OPO w Wałczu osiągały obiecujące rezultaty. Osada prezentowała przyzwoity poziom sportowy a uzyskiwane wyniki w specjalistycznych testach

trenerskich dawały nadzieję na walkę w finale Mistrzostw Europy, tym bardziej, że zgłoszone między innymi ósemki Czech, Rosji i Ukrainy to były także wielkie niewiadome.

Osada w trakcie przygotowań do Mistrzostw Europy na przejazdach kontrolnych uzyskiwała czasy zbliżone do tych uzyskanych w trakcie regat, w podobnych warunkach atmosferycznych. Podczas obozu zawodniczki borykały się z drobnymi dolegliwościami, co spowodowało, że ósemka nie zawsze była w stanie schodzić w pełnym składzie na wodę. Pomimo tego, że zawodniczki nie cechują się bardzo dobrymi warunkami fizycznymi, wykazały się dużą chęcią do pracy i wiarą w swoje możliwości. Były bardzo zaangażowane podczas całego zgrupowania.

We wszystkich imprezach mistrzowskich juniorów i młodzieżowców w odróżnieniu od seniorów niema w wioślarstwie rozstawiania osad do pierwszych wyścigów eliminacyjnych na podstawie poprzednich wyników, tylko odbywa się tzw. „dzikie losowanie”.

W przedbiegu tegorocznych Młodzieżowych Mistrzostw Europy oprócz Polek znalazły się jeszcze reprezentantki Rosji i Ukrainy. Z racji tego, że polska osada od lat nie występowała na tak dużej imprezie, ciężko było ocenić, czy losowanie było szczęśliwe. Założeniem na ten wyścig dla polskiej osady było mocne otwarcie na pierwszych 500 metrach tak, aby odpłynąć rywalkom i kontrolować przebieg rywalizacji. Zawodniczki zrealizowały cele taktyczne awansując z pierwszego miejsca prosto do finału z czasem 6:35,42. Był to drugi najlepszy wynik, po zwyciężczyniach pierwszego przedbiegu - Niemkach, które uzyskały czas lepszy o niecałe 1,5 s. Polki prowadziły w tym wyścigu na całym dystansie. Okazało się, że jednak nasza ósemka miała szczęście w losowaniu bo osada Ukrainy była bardzo słaba, a Rosjanie zdecydowali się na zgłoszenie swoich zawodniczek w dwóch konkurencjach – w czwórce i w ósemce.

W wyścigu finałowym bardzo ostro od startu ruszyły Niemki i Rosjanki. Polki do połowy dystansu płynęły na trzecim miejscu, ale niebezpiecznie straty do czołówki zaczęły odrabiać Rumunki. Miały one zdecydowanie najlepszą drugą połowę dystansu. Polki straciły miejsce medalowe w drugiej części dystansu, ale walcząc do ostatnich metrów zmniejszyły nieco dystans do ósemki Rosjanek, które wykorzystały swoje szanse i sprzyjające warunki wietrzne panujące na pierwszym torze. Ostatecznie do brązowego medalu zabrakło zaledwie 1,12 sekundy. W ocenie trenera zawodniczki poczuły się zbyt pewnie po wygranym przedbiegu i ich czujność była trochę uśpiona. Wyszedł tu brak doświadczenia młodych zawodniczek w zawodach o tak wysokiej randze i walce o wysokie cele. Cieszy jednak fakt, że osada zrealizowała założenia, aczkolwiek czuć też niedosyt, gdyż do medalu zabrakło niewiele. Atutem tej ósemki jest jeszcze stosunkowo niska średnia wieku zawodniczek. Osada w całości w przyszłym sezonie może nas reprezentować w młodzieżowych imprezach mistrzowskich.

- **Młodzieżowymi Mistrzyniami Europy w tej konkurencji zostały więc Niemki przed Rumunkami i Rosjankami.**



2. CZWÓRKA PODWÓJNA Kobiet

BW4x

Skład osady:	Rok ur.	Klub:
Gałek Izabela	1998	Lotto Bydgoscia
Grzella Paulina	1999	BTW Bydgoszcz
Boruch Katarzyna	1998	AZS AWF Gorzów Wlkp.
Streng Barbara	2000	BTW Bydgoszcz



Trenerzy klubowi:

Strychalski Tomasz	- Lotto Bydgoscia
Badziągowski Marcin	- BTW Bydgoszcz
Basta Piotr	- AZS AWF Gorzów Wlkp.
Ormiński Tomasz	- BTW Bydgoszcz

Trener prowadzący w reprezentacji:

Marcin Badziągowski

Prognoza wynikowa: medal

Ostateczny wynik: 5 miejsce

Do tegorocznych Młodzieżowych Mistrzostw Europy w Duisburgu zgłoszono dziewięć czwórek. Przy tej ilości zgłoszeń system eliminacji Międzynarodowej Federacji Wioślarskiej FISA przewiduje najpierw rozegranie dwóch przedbiegów, z których po dwie pierwsze zdobywają bezpośredni awans do finału A. Następnie z jednego repasażu także dwie pierwsze czwórki uzupełniają sześćoosadową stawkę walczących o medale, a pozostałe startują w finale B o miejsca 7 – 9.

LICZBA CZWÓREK PODWÓJNYCH KOBIEC STARTUJĄCYCH W MŁODZIEŻOWYCH MISTRZOSTWACH EUROPY W LATACH 2017-2020

Rok mistrzostw	Liczba startujących czwórek	Miejsce polskiej osady
2017	5	2
2018	3	3
2019	7	2
2020	9	5

- Młodzieżowymi Mistrzyniami Europy w ubiegłym roku w tej konkurencji były Rumunki przed Polkami i Szwajcarkami.
- Młodzieżowymi Mistrzyniami Świata w ubiegłym roku w Sarasocie w tej konkurencji zostały Brytyjki przed Niemkami i Rumunkami.

Do tegorocznych Młodzieżowych Mistrzostw Europy teoretycznie najmocniejsze osady zgłosili Niemcy, Holendrzy, Rumuni i Szwajcarzy. Niemcy w swoim zestawieniu mieli połowę składu osobowego ubiegłorocznych Młodzieżowych V-ce Mistrzyń Świata w tej konkurencji. Szwajcarzy także połowę z czwartej osady tamtych mistrzostw, a Rumuni jedną zawodniczkę z trzeciej. Holendrzy dla odmiany do swojej czwórki podwójnej wsadzili ubiegłoroczne Mistrzynie Świata Juniorek w dwójce podwójnej.

Polska osada w tej konkurencji to w $\frac{3}{4}$ zawodniczek, które w ubiegłorocznych Młodzieżowych Mistrzostwach Europy zdobyły srebrny medal. Złożona została na podstawie konsultacji jesiennych oraz testów przeprowadzonych w maju na ergometrze oraz na wodzie obecnego roku. Wyniki testów z ergometru na 2 km wykazały podstawy do budowania tej wieloosobowej osady, a ich średnia czasu z maja wynosi 7:15. Trzy zawodniczki są także przymierzane do składu reprezentacji senierek i trenowały przez kilka tygodni razem ze starszymi koleżankami. Dla dwóch zawodniczek był to już ostatni sezon w grupie młodzieżowej, a więc i ostatnia szansa na dobry medalowy wynik. Polki w tegorocznych Młodzieżowych Mistrzostwach Europy wystartowały trzykrotnie. W przedbiegu, repasażu i finale A, zajmując odpowiednio dwa razy drugie i piąte miejsce.



W przedbiegu jak się później okazało losowanie dla naszej osady nie było zbyt szczęśliwe. Polki trafiły na Niemki, Holenderki i Szwajcarki, czyli trzy osady z wymienionych na wstępie jako teoretycznie czwórki podwójne o najmocniejszych składach. Nasze zawodniczki ruszyły ze startu bardzo ambitnie. Przez ponad pół dystansu przewodziły stawce, płynąc 0,3 sek. przed Niemkami i 1.31 sek. przed Holenderkami. W przedbiegu u Polek uwidocznili się brak startów w tym sezonie, przez co nieumiejętne rozłożenie sił na całym dystansie. W drugiej części zabrakło już sił aby podjąć skuteczną walkę z finiszującymi przeciwniczkami. Ostatecznie Polki zakończyły przedbieg na 3 miejscu, a niestety tylko dwie osady uzyskiwały bezpośredni awans do finału A. Łącznie miały dopiero piąty rezultat obu przedbiegów.

W repasażu, z którego do finału awansowały tylko dwie osady od startu niespodziewanie bardzo mocno zaatakowały Rosjanki do półmetka płynąc na czele. Wyprzedzały Polki kolejno o 0.39 sek. po 500 metrach i 0.55 sek. po 1000 metrach oraz Szwajcarki odpowiednio 0.83 sek. i 0.62 sek. Jednak Rosjanki popełniły błąd podobny jak nasza czwórka w przedbiegu, nieumiejętnie, ponad swoje aktualne możliwości rozkładając siły na całym dystansie. Na 500 metrów przed metą prowadzenie

objęła nasza czwórka 0.42 sek. przed Szwajcarkami. Jednak ambitnie finiszujące i rozpędzone Szwajcarki wyprzedziły Polki na ostatnich metrach o 0,64 sekundy. Zajmując drugie miejsce nasza czwórka awansowała do finału A z ostatniego – premiowanego awansem miejsca.

W finale od startu zaciętą i wyrównaną walkę o zwycięstwo toczyły osady Niemek i Holandii. Z tym, że ponad 1500 metrów prowadziły Holenderki. Kolejno 0.91 – 0.61 i 0.09 sek. na trzech pierwszych punktach kontrolnych pomiaru czasu co 500 metrów. Jednak na finiszu okazało się, że to Niemki najumiejtniej rozłożyły siły. Były najszybsze, pokonując ostatecznie Holenderki o 2.37 sek. Polki w finale od startu ruszyły bardzo ambitnie płynąc do półmetka na trzeciej pozycji, ustępując prowadzącym w tym momencie Holenderkom kolejno 0.93 sek. i 1.71 sek. na dwóch pierwszych punktach kontrolnych pomiaru czasu. W drugiej połowie dystansu nasze zawodniczki płynąc na niezbyt korzystnym tego dnia torze siódmym zaczęły wyraźnie słabnąć. 500 metrów przed metą spadły na czwartą pozycję tracąc do nadal prowadzących Holenderek 3.45 sek, aby ostatecznie zająć piąte miejsce na mecie ze stratą 8.57 sek. do zwyciężskich Niemek i 3.35 sek. do wyprzedzających naszą czwórkę Szwajcarki.




Cwórka podwójna kobiet była teoretycznie najmocniejszą naszą osadą w tegorocznej reprezentacji młodzieżowej, jednak nie wypełniła prognozowanych założeń. W trzech poprzednich Młodzieżowych Mistrzostwach Europy nasza osada w tej konkurencji zdobywała medal. Trzeba jednak dodać, że mistrzostwa w poprzednich latach kolidowały z przygotowaniem do Mistrzostw Świata Seniorów i odbywały się po Młodzieżowych Mistrzostwach Świata stąd startowali w nich tylko nieliczni najlepsi zawodnicy młodzieżowi, a raczej kandydaci do reprezentacji w kolejnym sezonie. W tym sezonie ze względu na pandemię było zgoła inaczej. Młodzieżowe Mistrzostwa Europy w Duisburgu były pierwszymi międzynarodowymi regatami mistrzowskimi i z wyjątkiem Brytyjczyków, którzy nie zgłosili żadnych swoich osad pozostałe federacje przygotowały najmocniejsze swoje reprezentacje podobnie jak to było w poprzednich latach do Młodzieżowych Mistrzostw Świata. Dodatkowo trzeba też przyznać, że Polkom zabrakło nieco szczęścia w losowaniu do pierwszego wyścigu. Trafiły na dwie najmocniejsze osady konkurencji, przez co miały dodatkowy wyścig repasażowy, a brak w nim konsekwencji kiedy oddały zwycięstwo Szwajcarkom dało im w finale miejsce na torze obrzeżnym i do tego niezbyt korzystnym tego dnia torze siódmym.

- **Młodzieżowymi Mistrzyniami Europy w tej konkurencji zostały Niemki przed Holenderkami i Rumunkami.**

3. CZWÓRKA BEZ STERNIKA MĘŻCZYZN

BM4-

Skład osady:	Rok ur.	Klub:
Wanat Przemysław	2000	AZS AWF Poznań
Głonek Dominik	2001	SMS/Posnania Poznań
Januszewski Mikołaj	2000	Posnania Poznań
Józefowicz Damian	2000	Posnania Poznań



Trenerzy klubowi:

Kamola Błażej	- AZS AWF Poznań/SMS Poznań
Kurek Maciej	- Posnania Poznań

Trener prowadzący w reprezentacji:

Maciej Kurek

Prognoza wynikowa: 5-8 miejsce

Ostateczny wynik: 6 miejsce

Do tegorocznych Młodzieżowych Mistrzostw Europy w Duisburgu zgłoszono dziesięć męskich czwórek bez sternika. Przy tej ilości zgłoszeń system eliminacji Międzynarodowej Federacji Wioślarskiej FISA przewiduje najpierw rozegranie dwóch przedbiegów, z których po dwie pierwsze zdobywają bezpośredni awans do finału A. Następnie z jednego repasażu także dwie pierwsze czwórki uzupełniają sześciuosadową stawkę walczących o medale, a pozostałe startują w finale B o miejsca 7 – 10.

LICZBA CZWÓREK BEZ STERNIKA MĘŻCZYZN STARTUJĄCYCH W MŁODZIEŻOWYCH MISTRZOSTWACH EUROPY W LATACH 2017-2020

Rok mistrzostw	Liczba startujących czwórek	Miejsce polskiej osady
2017	4	Nie startowała
2018	9	9
2019	10	Nie startowała
2020	10	6

- Młodzieżowymi Mistrzami Europy w ubiegłym roku w tej konkurencji byli Rumuni przed Chorwatami i Szwajcarami.
- Młodzieżowymi Mistrzami Świata w ubiegłym roku w Sarasocie w tej konkurencji są Brytyjczycy przed Nowozelandczykami i Włochami.

Faworytami tej konkurencji byli wicemistrzowie świata seniorów w czwórce bez sternika z Rumunii (ze zmianą jednego zawodnika w osadzie). Teoretycznie mocne składy czwórek mieli Grecy z dwoma brązowymi medalistami w dwójce bez sternika Młodzieżowych Mistrzostw Świata z ubiegłego roku i finalistą Mistrzostw Świata Juniorów w czwórce bez sternika (V miejsce), Niemcy z dwoma brązowymi medalistami ubiegłorocznych Mistrzostw Świata Juniorów w dwójce bez sternika i Włosi z dwoma medalistami z czwórki ze sternikiem i bez sternika z ubiegłorocznych Młodzieżowych Mistrzostw Świata oraz ubiegłorocznym Wicemistrzem Świata Juniorów w dwójce bez sternika.

Polską osadę w tej konkurencji stanowiło trzech zawodników, którzy w ubiegłym roku podczas Młodzieżowych Mistrzostw Europy w Joaninie zajęli czwarte miejsce w ósemce ze sternikiem. Czwartym zawodnikiem był rok młodszy Dominik Glonek finalista Mistrzostw Świata Juniorów również w ósemce ze sternikiem. Czwórka złożono po wewnętrznej selekcji do reprezentacyjnych osad w wioślach długich. Damian Józefowicz z Jerzym Kaczmarkiem wygrali rywalizację w dwójce bez sternika uzyskując bardzo dobry czas w kategorii młodzieżowej 6:34. Drugie miejsce zajęła dwójka Dominik Glonek i Mikołaj Januszewski z czasem 6:35. Z tych dwóch dwójek zestawiono czwórka, jednak po zgrupowaniu w Zakopanem Jerzy Kaczmarek ze względu na zakrzepicę został wyłączonej z treningów. Zastąpił go zawodnik z ósemki - Przemysław Wanat. Mimo, że wszyscy zawodnicy czwórki trenują w jednym mieście pod okiem tego samego trenera to jest to całkiem nowy skład osady jeszcze nie opływany i nie zgrany. Wymiana Kaczmarka na Wanata przyczyniła się do tego, że osada dopiero w drugiej połowie lipca zaczęła pływać razem w tym zestawieniu. Zawodnicy posiadają bardzo dobre warunki fizyczne do wioślarstwa. Ich średnia wzrostu wynosi 196,5 cm, a średnia masa ciała 92,2 kg. W podstawowym w tym momencie teście na 2000 m na ergometrze wioślarskim osada uzyskała średnią 6:08,4 przy średniej mocy PPA 342 W co jak na pierwszo i drugorocznych zawodników w grupie młodzieżowej jest obiecującym wynikiem.



W Młodzieżowych Mistrzostwach Europy w Duisburgu polska osada wystartowała trzy razy. W przedbiegu, w repasażu i finale, zajmując odpowiednio: czwarte, drugie i szóste miejsce.

W przedbiegu nieszczęśliwie w losowaniu trafili na późniejszych złotych i srebrnych medalistów - czwórki Rumuni i Włoch oraz Szwajcarów i Duńczyków. Jedynie do 1000 metrów prowadzili wyrównaną walkę z osadami Włoch i Szwajcarii, gdyż Rumuni od startu zdecydowanie wysunęli się

na prowadzenie i kontrolowali przebieg wyścigu, a osada Danii od początku odstawała od stawki oszczędzając najprawdopodobniej siły na repesaż. Drugą połowę dystansu przepłynęli spokojnie wobec nikłych szans na wyprzedzenie drugich Włochów i bezpośredni awans do finału oraz z myślą o repesażu, który miał się odbyć za niespełna 5 godzin. Ostatecznie zajęli czwarte miejsce z bardzo dużą stratą 35.10 sek. do zwycięskich Rumunów i 38.69 sek. do drugiego premiowanego bezpośrednim awansem do finału drugiego miejsca. Uzyskali łącznie ósmy rezultat obu przedbiegów.

W repesażu Polacy bardzo mocno wystartowali prowadząc minimalnie po pierwszych 500 metrach przed Szwajcarami i Duńczykami. W drugiej połowie dystansu sześć walczących o awans osad wyraźnie podzieliło się na dwie połówki. Nieznaczne prowadzenie objęła czwórka Szwajcarów, a Duńczycy powoli, ale systematycznie zbliżali się do płynących na drugiej pozycji Polaków. Po dramatycznym finiszu, który zmusił do maksymalnego wysiłku wszystkie trzy osady zwyciężyli ostatecznie Szwajcarzy wyprzedzając drugich na mecie Polaków o 0,70 sek, a czwórka Duńska przegrała z Polską awans do finału zaledwie o 0,09 sek.

Tak wyczerpujący wyścig repesażowy jak i niezbyt korzystny tego dnia tor siódmy, na którym startowała polska czwórka spowodowały, że nie odegrali oni większej roli w finale. Od startu do mety płynęli na ostatnim miejscu sukcesywnie powiększając straty do przeciwników. Pewnie wygrali faworyzowani Rumuni, drugie miejsce zajęli płynący obok naszych zawodników na piątym torze Włosi, a trzecie Grecy z toru drugiego. Szwajcarzy płynący na pierwszym torze, którzy z naszą czwórką w repesażu wygrali 0,7 sek. zajęli czwarte miejsce wygrywając tym razem z Polakami aż 10,19 sek. Ostatecznie czwórka Polska płynąc w końcówce bez wiary we własne możliwości zajęła szóste miejsce ze stratą do zwycięzcy 15,55 sek, a do piątych Niemców 6,08sek. Niewątpliwie do końcowego wyniku osady przyczyniła się w dużej mierze kontuzja podstawowego zawodnika Jerzego Kaczmarka i trudności ze zgraniem w osadzie zmiennika Przemysława Wanata. Należy jednak mieć na uwadze, że była to najmłodsza osada w finale, która bardzo dobrze się rozwija i robi systematyczne postępy podnosząc swój poziom sportowy. Uwzględniając duże zaangażowanie zawodników jak i trenera prowadzącego należy mieć nadzieję, że grupa wiosł długiach robiąc dalej takie postępy w następnych latach włączy się do walki o medale. Młodzi zawodnicy czwórki bez sternika zrealizowali zadanie wynikowe przed nimi postawione, chociaż wyścig finałowy był dla nich bolesną lekcją poniżej oczekiwań. Problemem osady jest na razie brak umiejętności rozłożenia sił na dystansie regatowym. Nie sprzyja temu temperament szlakowego osady, którego „ponosi fantazja”. Osada zbyt mocno rozpoczyna każdy wyścig, a w dalszej części dystansu nie jest w stanie utrzymać początkowej prędkości.

- **Młodzieżowymi Mistrzami Europy w tej konkurencji zostali Rumuni przed Włochami i Grekami.**



4. ÓSEMKA MĘŻCZYZN

BM8+

Skład osady:	Rok ur.	Klub:
Krawisz Szymon	1998	Zawisza Bydgoszcz
Szwarc Wojciech	1999	Posnania Poznań
Wojtalak Patryk	2001	SMS/Posnania Poznań
Donarski Bartłomiej	1998	PTW Płock
Kościuk Julian	2001	SMS/Posnania Poznań
Dziewieczyński Piotr	1999	Lotto Bydgoscia
Pietrasiak Rafał	2000	Posnania Poznań
Streich Oskar	2001	SMS/AZS UMK Toruń
Skurzyński Tomasz (<i>stern.</i>)	2002	SMS/AZS UMK Toruń



Szymon Krawisz



Wojciech Szwarc



Patryk Wojtalak



Bartłomiej Donarski



Julian Kościuk



Piotr Dziewieczyński



Rafał Pietrasiak



Oskar Streich



Tomasz Skurzyński

Trenerzy klubowi:

Przemysław Konecki	- Zawisza Bydgoszcz
Maciej Kurek	- Posnania Poznań
Jacek Karolak	- SMS/PTW Płock
Marian Drażdżewski	- Lotto Bydgoscia
Kruszkowski Sławomir	- SMS/AZS UMK Toruń
Mariusz Szumański	- SMS/AZS UMK Toruń

Trener prowadzący w reprezentacji:

Maciej Kurek

Prognoza wynikowa: 5-6 miejsce

Ostateczny wynik: 7 miejsce

LICZBA ÓSEMEK MĘŻCZYZN STARTUJĄCYCH W MŁODZIEŻOWYCH MISTRZOSTWACH EUROPY W LATACH 2017-2020

Rok mistrzostw	Liczba startujących czwórek	Miejsce polskiej osady
2017	6	5
2018	4	Nie startowała
2019	8	4
2020	8	7

- Młodzieżowymi Mistrzami Europy w ubiegłym roku w tej konkurencji była Rumunia przed Ukrainą i Wielką Brytanią.
- Młodzieżowymi Mistrzami Świata w ubiegłym roku w Sarasocie w tej konkurencji byli Brytyjczycy Przed USA i Holandią.

Do tegorocznych Młodzieżowych Mistrzostw Europy w Duisburgu zgłoszono osiem męskich ósemek. Przy tej ilości zgłoszeń system eliminacji Międzynarodowej Federacji Wioślarskiej FISA przewiduje najpierw rozegranie dwóch przedbiegów, z których zwycięzcy zdobywają bezpośredni awans do finału A. Następnie z jednego repasażu, z którego cztery pierwsze osady uzupełniają sześciuosadową stawkę walczących o medale. Pozostałe dwie walczą o siódme miejsce, czyli zwycięstwo w finale B.

Teoretycznie najmocniejszy skład osobowy swojej ósemki zgłosili Niemcy z medalistami i finalistami Młodzieżowych Mistrzostw Świata i Mistrzostw Świata Juniorów z ubiegłego roku. W osadzie Ukrainy zgłoszono między innymi czterech ubiegłorocznych srebrnych medalistów Młodzieżowych Mistrzostw Europy także w ósemce. Osada Rumuni została złożona z ubiegłorocznych finalistów w czwórce bez sternika (5 miejsce) i ósemki (4 miejsce) ubiegłorocznych Młodzieżowych Mistrzostw Świata oraz medalistów ubiegłorocznych Mistrzostw Świata Juniorów.



Natomiast w składzie polskiej ósemki wiosłowało czterech ubiegłorocznych finalistów Młodzieżowych Mistrzostw Europy w tej konkurencji (4 miejsce) oraz trzech ubiegłorocznych srebrnych medalistów Mistrzostw Europy Juniorów także w ósemce. Osada ósemki posiada wprawdzie nieco słabsze warunki fizyczne (średnia wys. ciała 192,1 cm i masa 87,5 kg) niż np. zawodnicy czwórki bez sternika czy ósemki w poprzednich latach i poziom przygotowania motorycznego uzyskując średnią osady w teście 2000m na ergometrze 6:14,8 przy średniej mocy na PPA 332 W, ale pomimo tego w przejazdach kontrolnych wcale nie ustępowała pod względem poziomu sportowego teoretycznie mocniejszej czwórce bez sternika i osiągała na dystansie 1500m czas 4:09 (1:23/500m) i na 1000m 2:41 (1:20,5/500m). Zawodnicy ósemki wiosłują poprawnie technicznie co skutkuje dobrymi czasami w przejazdach kontrolnych szczególnie w sprzyjających warunkach i niestety nieco gorszymi, ze względu na niższą moc, czasami pod wiatr. Mocną stroną

osady jest szlakowy Oskar Streich opanowany, konsekwentnie trzymający dobry rytm wiosłowania i w przeciwieństwie do szlakowego czwórki bez sternika umiejętnie rozkładający siły na całym dystansie, a wiosłującym za nim zawodnikom nie sprawia większych problemów dostosowanie się do niego.

W tegorocznych Młodzieżowych Mistrzostwach Europy w Duisburgu ósemka wystartowała trzy razy. W przedbiegu, w repasażu i w finale B, zajmując kolejno trzecie – piąte i pierwsze miejsce.

Pierwsze losowanie do przedbiegów było z perspektywy ostatecznych wyników dość szczęśliwe dla naszej ósemki. Kiedy do finału awansował tylko zwycięzca Polska spotkała się z osadami Włoch (ostatecznie 3 miejsce), Ukrainy (6 miejsce) i Rosji (ósmo miejsce). Od startu do mety zdecydowanymi liderami tego wyścigu byli Włosi, a nasza osada walcząc przez ponad 1000 metrów z ósemką Ukrainy, cały czas zajmowała trzecie miejsce. W drugiej części dystansu wobec zdecydowanej przewagi Włochów odpuścili dalszą walkę, mając na uwadze, że za 4 godziny odbędzie się repasaż i decydująca walka o finał. Z pierwszego przedbiegu bezpośrednio do finału awansowała ósemka Niemców, a nasza ósemka uzyskała łącznie siódmy rezultat obu przedbiegów. Najlepszy rezultat mieli Rosjanie.

W repasażu polska ósemka od startu do mety płynąc na piątym miejscu od początku prowadziła zaciętą walkę o ostatnie premiowane awansem miejsce z Ukraińcami. Na 1000 metrów tracili do nich 1,08 sek. a po zdecydowanym ataku na 500 metrów przed metą strata zmalała do zaledwie 0,38 sek. Jednak na finisz zabrakło już sił i to ósemka Ukrainy na mecie cieszyła się z awansu do finału, a Polsce wraz z ostatnią ósemką Rosji przyszło po raz trzeci zmierzyć się w dwuosadowym finale B.

Finał „B” odbył się bez większych emocji bowiem nasza ósemka od startu objęła zdecydowane prowadzenie wyprzedzając najłepszych w tej konkurencji na tych mistrzostwach Rosjan na 500 metrach o 4,77sek. i systematycznie zwiększając przewagę do 9,75 sek. ostatecznie na mecie.


Warunki wietrzne panujące w niektórych wyścigach na torze w Duisburgu nie preferowały polskiej ósemki w walce o lepsze miejsca. Wyścigi momentami pod wiatr wymagały dużo wyższej mocy niż ta, którą prezentowali niektórzy zawodnicy z naszej ósemki. Wyniki w teście maksymalnym 2000 metrów na ergometrze powyżej 6:15 przy najlepszej technice wiosłowania mogą pozwolić na ewentualne nawiązanie walki z fizycznie mocniejszymi osadami w sprzyjających warunkach wietrznych. W wyścigach rozgrywanych pod wiatr brak mocy i co za tym idzie niski przelicznik na kilogram masy ciała bezlitośnie obnaża słabość osady. Liczenie na to, że w decydujących wyścigach będą sprzyjające warunki jest tylko loterią na której nie można zbudować mocnej osady. Nasuwa się w tym momencie pytanie czy nie lepiej byłoby z dwóch startujących w Duisburgu osad długowiosłowych, które zajęły szóste i siódme miejsce zestawić jednej, w tym przypadku najmocniejszej walczącej o wyższe miejsce (być może o medal). Wystawienie dwóch osad było trudną decyzją wynikającą z przejazdów kontrolnych w Wałczu. Wykazywały one, że zestawienie ósemki z czterema najmocniejszymi zawodnikami z czwórki bez sternika nie powodowało, że tak stworzona „teoretycznie” mocniejsza ósemka była wyraźnie szybsza od ósemki startującej w Duisburgu. Różnice w przejazdach między tymi ósemkami były nieznaczne i to zarówno pod wiatr jak i z wiatrem. Natomiast duża różnica w poziomie była między czwórką która wystartowała w Duisburgu, a słabsza czwórką z wystawionej ósemki. Przejazdy kontrolne wykazały również że czwórka bez sternika wykazywała nieznacznie wyższy poziom od ósemki co miało odzwierciedlenie w końcowym wyniku obydwu osad. Niewątpliwie ryzykowna decyzja podjęta przez trenerów prowadzących miała na celu utrzymanie w dalszym szkoleniu dużej grupy młodych zawodników w tym nietypowym i trudnym sezonie wśród pandemii z izolacją domową, bez międzynarodowych startów kontrolnych i normalnych kwalifikacji krajowych.

• **Młodzieżowymi Mistrzami Europy w tej konkurencji zostali Niemcy przed Rumunami i Włochami.**

5. CZWÓRKA PODWÓJNA MĘŻCZYZN

BM4x

Skład osady:	Rok ur.	Klub:
Żmudziński Łukasz	2001	WTW Włocławek
Płomiński Piotr	2001	WTW Warszawa
Bartkowski Bartosz	2001	Wisła Grudziądz
Kasperek Krzysztof	2000	Posnania Poznań



Trenerzy klubowi:

Gabryelewicz Krzysztof	- WTW Włocławek
Kaliński Krzysztof	- WTW Warszawa
Zieliński Krzysztof	- Wisła Grudziądz
Kurek Maciej	- Posnania Poznań

Trener prowadzący w reprezentacji:

Przemysław Konecki

Prognoza wynikowa: 5-7 miejsce

Ostateczny wynik: 11 miejsce

Do Młodzieżowych Mistrzostw Europy w Duisburgu w tej konkurencji zgłoszono 13 czwórek. Zgodnie z systemem kwalifikacyjnym Międzynarodowej Federacji Wioślarskiej FISA przy tej ilości startujących osad na wstępie rozegrano trzy przedbiegi, z których po trzy pierwsze osady bezpośrednio awansowały do półfinałów, a następnie jeden repasaż, z którego także trzy pierwsze czwórki uzupełniły dwunasto-osadową stawkę półfinałową. Ostatnia czwórka odpada z dalszej rywalizacji. Z dwóch półfinałów po trzy pierwsze załogi utworzyły stawkę finału A, walczących o medale, pozostali w finale B walczyli o miejsca 7-12.

LICZBA CZWÓREK PODWÓJNYCH MĘŻCZYZN STARTUJĄCYCH W MŁODZIEŻOWYCH MISTRZOSTWACH EUROPY W LATACH 2017-2020

Rok mistrzostw	Liczba startujących czwórek	Miejsce polskiej osady
2017	9	1
2018	11	10
2019	12	7
2020	13	11

- Młodzieżowymi Mistrzami Europy w ubiegłym roku w tej konkurencji była Białoruś przed Rumunią i Mołdawią.

- Młodzieżowymi Mistrzami Świata w ubiegłym roku w Sarasocie w tej konkurencji byli Brytyjczycy przed Niemcami i Włochami.

Wśród zgłoszonych teoretycznie najmocniejsze składy osobowe swoich czwórek mieli Niemcy ze złotym i srebrnym medalistą ubiegłorocznych Mistrzostw Świata Juniorów w dwójce i czwórce podwójnej oraz srebrnym medalistą ubiegłorocznych Młodzieżowych Mistrzostw Świata w czwórce podwójnej; Włosi, w których osadzie wioślowało dwóch ubiegłorocznych brązowych medalistów Młodzieżowych Mistrzostw Świata w tej konkurencji; Białorusini to ubiegłoroczni Młodzieżowi Mistrzowie Europy; Rumuni z trzema srebrnymi medalistami ubiegłorocznych Młodzieżowych Mistrzostw Europy, którzy w ubiegłorocznych Młodzieżowych Mistrzostwach Świata zajęli czwarte miejsce; Holendrzy z trzema brązowymi medalistami ubiegłorocznych Młodzieżowych Mistrzostwach Świata w ósemce oraz czwórka Ukrainy tym samym składem osobowym w ubiegłorocznych Młodzieżowych Mistrzostwach Europy zajęła piąte miejsce

W naszej czwórce z zeszłorocznego składu, który wystartował w ubiegłorocznych Młodzieżowych Mistrzostwach Świata nie pozostał żaden zawodnik, a z ubiegłorocznych Młodzieżowych Mistrzostw Europy został tylko szlakowy Krzysztof Kasperek. Pozostali zawodnicy nie wytrzymali presji treningu indywidualnego w izolacji domowej zdecydowanie obniżyli poziom sportowy i odpadli w selekcji na rzecz młodszych kolegów. Nowi zawodnicy, którzy ich zastąpili to Piotr Płomiński - finalista ubiegłorocznych Mistrzostw Świata Juniorów na jedyńce, Bartosz Bartkowski - srebrny medalista ubiegłorocznych Mistrzostw Europy Juniorów w ósemce oraz Łukasz Żmudziński bez osiągnięć na arenie międzynarodowej, ale bardzo dobrze dostosowujący się do pozostałych zawodników w osadzie co potwierdziły przejazdy kontrolne.



W tegorocznych Młodzieżowych Mistrzostwach Europy w Duisburgu polska czwórka wystartowała trzy razy. W przedbiegu, półfinale i finale B, zajmując kolejno: pierwsze, czwarte i piąte miejsce.

W przedbiegu w wyniku losowania nasza czwórka trafiła na osady Litwy, Ukrainy i Austrii. Od początku osada płynęła spokojnie utrzymując kontakt z prowadzącą czwórka Litwy i dopiero na ostatnich 500 metrach wyszła na prowadzenie. Wygrała wyścig, lepiej od Litwinów rozkładając siły na całym dystansie. Mimo awansu z pierwszego miejsca do półfinału nie było zbyt dużych powodów do

zadowolenia gdyż osada uzyskała dopiero ósmy czas wszystkich trzech eliminacji i jak się później okazało żadna z czwórek płynących w naszym przedbiegu nie awansowała do finału A.

W półfinale od początku zdecydowanie na czoło wyścigu wysunęły się osady Niemiec, Holandii i Białorusi, dość pewnie kontrolując sytuację w torze. Nasza czwórka po starcie, z którego wyszła na piątym miejscu, po 500 metrach wyprzedziła Francuzów, ale do końca walczyła z nimi o utrzymanie nie dającego awansu czwartego miejsca. O walce mogą świadczyć różnice czasowe pomiędzy tymi osadami na poszczególnych punktach kontrolnych pomiaru czasu co 500 metrów. Po 500 metrach 0.85 sek. na korzyść Francuzów, a następnie 0.26 – 0.30 – 0.64 sek. dla Polaków. Nasza czwórka dopłynęła do mety na czwartym – nie dającym awansu do finału A miejscu, ale tak naprawdę ani przez moment nie mając szans na awans. Uległa trzeciej na mecie osadzie Białorusi 3.96 sek. i uzyskała łącznie siódmy rezultat obu półfinałów.

Finał „B” w wykonaniu naszej czwórki miał być decydującą walką o spełnienie postawionego przed nią zadania wynikowego. Jak widać z analizy wszystkich rezultatów z przedbiegów i półfinałów zadanie to było realne do spełnienia i w zasięgu możliwości zawodników. Efekt był taki, że od startu płynęli w tyle stawki i mimo podejmowanych prób przesunięcia się do przodu i uzyskania na 1500m trzeciej pozycji nie zdołali jej utrzymać zajmując ostatecznie piąte w finale „B” i jedenaste miejsce w klasyfikacji końcowej. Porażka tym bardziej bolesna, że wyścig ten wygrali Litwini, których nasza osada pokonała w przedbiegu, a drudzy byli Francuzi, którzy przegrali z naszymi zawodnikami kilka godzin wcześniej w półfinale. Zajęcie siódmego miejsca i wypełnienie zadania wynikowego było w zasięgu możliwości, jednak błąd natury technicznej przekreślił szanse na ich realizację przez młodą osadę, w której wioślowało trzech pierwszorocznych i jeden drugoroczny młodzieżowiec. Jednakże startu czwórki podwójnej w Młodzieżowych Mistrzostwach Europy nie można ocenić pozytywnie, a jedynie w perspektywie nabycia przez młodych zawodników doświadczeń. Problemem zawodników był brak umiejętności oceny własnych możliwości co miało wpływ na sposób rozgrywania wyścigów. Osada potrafiła dobrze wykorzystać swoje umiejętności techniczne płynąc z wiatrem, a gorzej sprawdzała się w jeździe pod wiatr. Umiejętność rozłożenia sił na dystansie i utrzymanie rytmu jazdy oraz prędkości łodzi na dużym zmęczeniu ma w wioślarstwie bardzo istotne znaczenie szczególnie w drugiej części dystansu podczas decydującej rozgrywki.

- **Młodzieżowymi Mistrzami Europy w tej konkurencji zostali Czesi przed Włochami i Niemcami.**



6. DWÓJKA PODWÓJNA WAGI LEKKIEJ MĘŻCZYZN

BLM2x

Skład osady:	Rok ur.	Klub:
Kulecki Michał	1999	AZS AWF Poznań
Byczek Jakub	1999	AZS Szczecin



Trenerzy klubowi:

Kula Piotr	- AZS Szczecin
Kamola Błażej	- AZS AWF Poznań

Trener prowadzący w reprezentacji:

Przemysław Konecki

Prognoza wynikowa: 5-7 miejsce

Ostateczny wynik: 13 miejsce

W tej konkurencji do Młodzieżowych Mistrzostw Europy w Duisburgu zgłoszono siedemnaście dwójek. Zgodnie z systemem kwalifikacyjnym Międzynarodowej Federacji Wioślarskiej FISA przy tej ilości osad rozegrano trzy przedbiegi, z których po dwie pierwsze osady zdobywały bezpośredni awans do półfinałów A/B. Następnie rozegrano dwa repasaże, z których po trzy pierwsze załogi uzupełniały dwunastoosadową stawkę półfinałową. Pozostali walczyli w finale C o podział miejsc 13-17. Z dwóch półfinałów po trzy pierwsze osady awansowały do finału A – walczących o podział medali, a pozostali w finale B o podział miejsc 7-12.

LICZBA DWÓJEK PODWÓJNYCH WAGI LEKKIEJ MĘŻCZYZN STARTUJĄCYCH W MŁODZIEŻOWYCH MISTRZOSTWACH EUROPY W LATACH 2017-2020

Rok mistrzostw	Liczba startujących czwórek	Miejsce polskiej osady
2017	9	5
2018	8	Nie startowała
2019	12	5
2020	17	13

- Młodzieżowymi Mistrzami Europy w ubiegłym roku w tej konkurencji byli Grecy przed Francuzami i Austriakami.
- Młodzieżowymi Mistrzami Świata w ubiegłym roku w Sarasocie w tej konkurencji zostali Niemcy przed Włochami i Szwajcarami.

Teoretycznie najmocniejsze składy osobowe w tej konkurencji posiadali wśród nich: Francuzi z podwójnymi srebrnymi medalistami w czwórce podwójnej wagi lekkiej ubiegłorocznych Młodzieżowych Mistrzostw Świata i dwójce podwójnej wagi lekkiej ubiegłorocznych Młodzieżowych Mistrzostw Europy oraz Holendrzy ze srebrnym medalistą w jedynce wagi lekkiej i Hiszpanie z czwartym w jedynce wagi lekkiej zawodnikiem ubiegłorocznych Młodzieżowych Mistrzostw Świata. W składzie polskiej dwójki wiosłował Michał Kulecki, który w ubiegłym roku zajął piąte miejsce w tej konkurencji podczas Młodzieżowych Mistrzostw Europy. Dołączył do niego Jakub Byczek, który wygrał rywalizację o miejsce w tej osadzie z płynącym w niej w ubiegłym roku Łukaszem Piaseckim. Jego niewątpliwym atutem jest naturalna waga 69,0kg co powoduje, że w dwójce nie istnieje problem średniego limitu masy ciała.

W tegorocznych Młodzieżowych Mistrzostwach Świata w Duisburgu dwójka wystartowała trzy razy. W przedbiegu, w repesażu oraz w finale „C”, zajmując odpowiednio, kolejno piąte, czwarte i pierwsze miejsce.

W pierwszym swoim wyścigu – przedbiegu Polacy spotkali się z osadami Holandii, Hiszpanii, Niemiec i Szwajcarii. Niestety osada dla której był to pierwszy wspólny start międzynarodowy w ogóle nie wytrzymała presji i fatalnie rozpoczęła wyścig. Mimo wielokrotnych rozmów trenera prowadzącego z zawodnikami na temat przebiegu wyścigu i zagrożeń, które mają istotny wpływ na sposób płynięcia łodzi, rytm i swobodę wiosłowania. Rozpoczęli wyścig chaotycznie z użyciem zbyt dużej siły i bez efektów w postaci prędkości łodzi. Od początku osada polska zajmowała ostatnie miejsce, a po półmetku gdy strata do miejsca dającego awans do półfinału wzrosła do ponad 6,5 sekundy i mając w perspektywie tego samego dnia po południu bieg repesażowy dopłynęła do mety nie angażując się w dalszą walkę. Polacy stracili 56.84 sek. do zwyciężkich w tym przedbiegu Holendrów i 48.13 sek. do wyprzedzających ich bezpośrednio Niemców. Uzyskali przy tym siedemnasty – zdecydowanie najslabszy rezultat wszystkich trzech przedbiegów.

W repesażu wśród słabszych osad i po wyciągnięciu wniosków z pierwszego startu dwójka popłynęła lepiej cały czas prowadząc zaciętą walkę z osadą Rosji o trzecie, ostatnie premiowane awansem do półfinału miejsce. Płynąc z dużo lepszym rytmem i swobodą wiosłowania nasza dwójka uległa zwycięzcy wyścigu osadzie Szwajcarii o 5.01 sek. i przegrała awans do półfinału z Rosjanami o 1.34 sek. Uzyskali przy tym siódmy rezultat obu repesaży. Porównując czasy bezwzględne z tym rezultatem nie mieliby także szans na zakwalifikowanie się do półfinału z drugiego repesażu.

Dopiero w finale „C” rywalizując z najslabszymi osadami zawodnicy popłynęli na miarę swoich możliwości. Po doświadczeniach zdobytych w dwóch poprzednich wyścigach popłynęli zgodnie z oczekiwaniami trenera prowadzącego bez zbędnego usztywnienia, ekonomicznie na początku dystansu, ale w czołowej stawce i z dobrym finiszem co pozwoliło wygrać finał „C”.

Zabrakło startów międzynarodowych w tym sezonie, w których szczególnie szlakowy tej osady mógłby zdobyć doświadczenie pozwalające opanować emocje związane ze startem w tak poważnej imprezie i poznać sposoby rozgrywania wyścigów przez osady, które rzadko spotyka się podczas współzawodnictwa na torach krajowych. Oceniając poziom startujących dwójek i uwzględniając, że nasza dwójka popłynęłaby w pełni wykorzystując swoje możliwości to potencjał który zaprezentowała w ostatnim wyścigu pozwoliłby jej zająć miejsce w połowie finału „B”. Świadczy to tym, że mimo wszystko przed zawodnikami jeszcze dużo pracy, aby włączyć się w tej konkurencji do walki chociażby o finał. Zawodnicy mają jeszcze problemy z przełożeniem jazdy treningowej na starty mistrzowskie. Gdzie w warunkach stresowych podczas wyścigu z innymi osadami nie panują nad emocjami i gubią się przy zmianach tempa, gubią przez to rytm i płynność wiosłowania.

- **Młodzieżowymi Mistrzami Europy w tej konkurencji zostali Belgowie przed Niemcami i Francuzami.**