



OCENA

**STARTU REPREZENTACJI POLSKI
W WIOŚLARSTWIE
W MISTRZOSTWACH EUROPY JUNIORÓW
KREFELD (NIEMCY)
20-21.05.2017**





Polski Związek Towarzystw Wioślarskich

OCENA

**startu reprezentacji Polski
w wioślarstwie
w Mistrzostwach Europy Juniorów**

20-21 maja 2017 roku

**Krefeld
(Niemcy)**

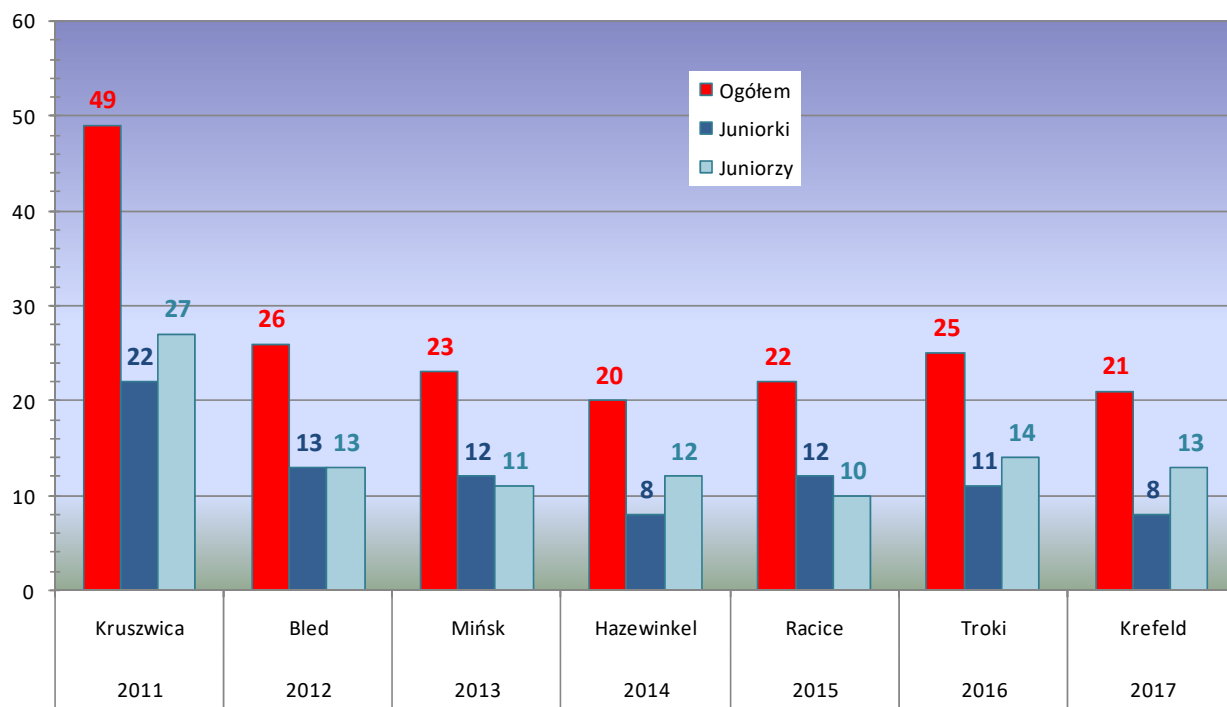


- | | |
|---------------------------|---|
| KOLOR CZERWONY | – 2011 rok Mistrzostwa Europy Juniorów w Kruszwicy |
| KOLOR ZIELONY | – 2012 rok Mistrzostwa Europy Juniorów w Bled |
| KOLOR NIEBIESKI | – 2013 rok Mistrzostwa Europy Juniorów w Mińsku |
| KOLOR POMARAŃCZOWY | – 2014 rok Mistrzostwa Europy Juniorów w Hazewinkel |
| KOLOR FIOLETOWY | – 2015 rok Mistrzostwa Europy Juniorów w Racicach |
| KOLOR CZARNY | – 2016 rok Mistrzostwa Europy Juniorów w Trokach |
| KOLOR ŻÓŁTY | – 2017 rok Mistrzostwa Europy Juniorów w Krefeld |

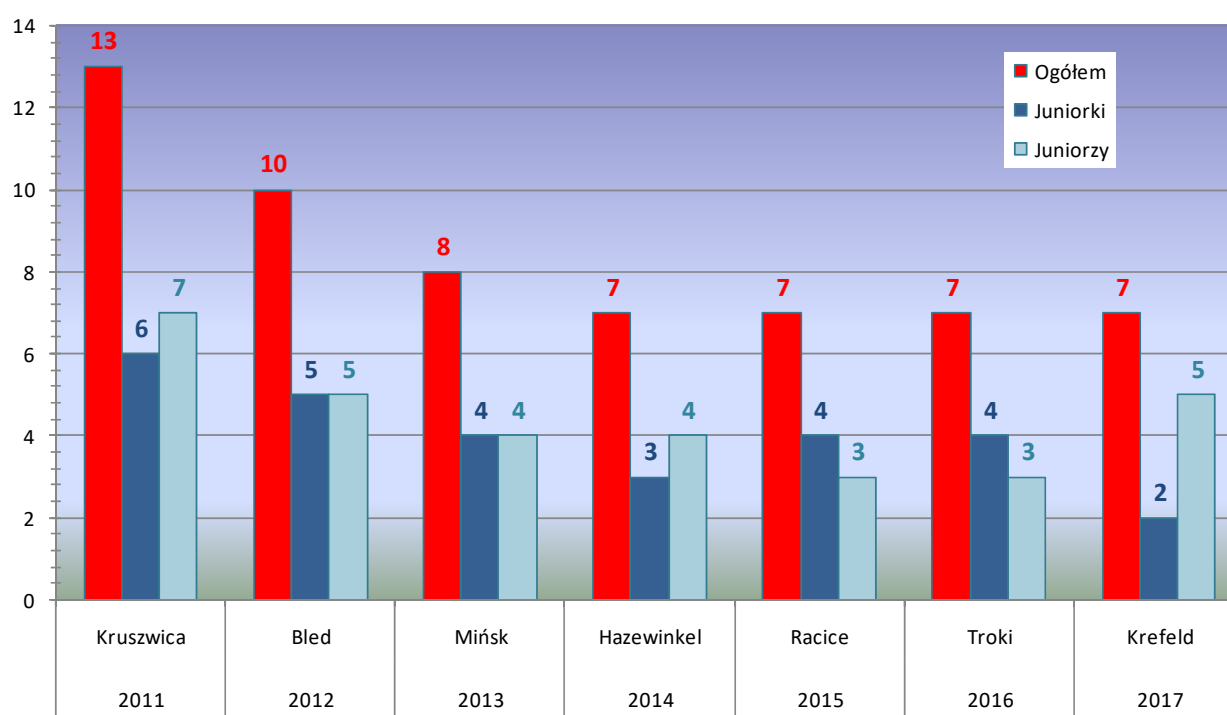
Ilość startujących osad w poszczególnych konkurencjach

L.p.	Konkurencja	Liczba zgłoszeń
1	Jedynkach juniorów	24
2	Dwójkach podwójnych juniorów	21
3	Jedynkach junierek	19
4	Czwórkach podwójnych juniorów	17
5-6	Dwójkach podwójnych junierek Dwójkach bez sternika juniorów	14
7-8	Dwójkach bez sterniczki junierek Czwórkach podwójnych junierek	13
9-10	Czwórkach bez sterniczki junierek Czwórkach bez sternika juniorów	10
11	Ósemkach juniorów	9
12-13	Czwórkach ze sternikiem juniorów Ósemkach junierek	7

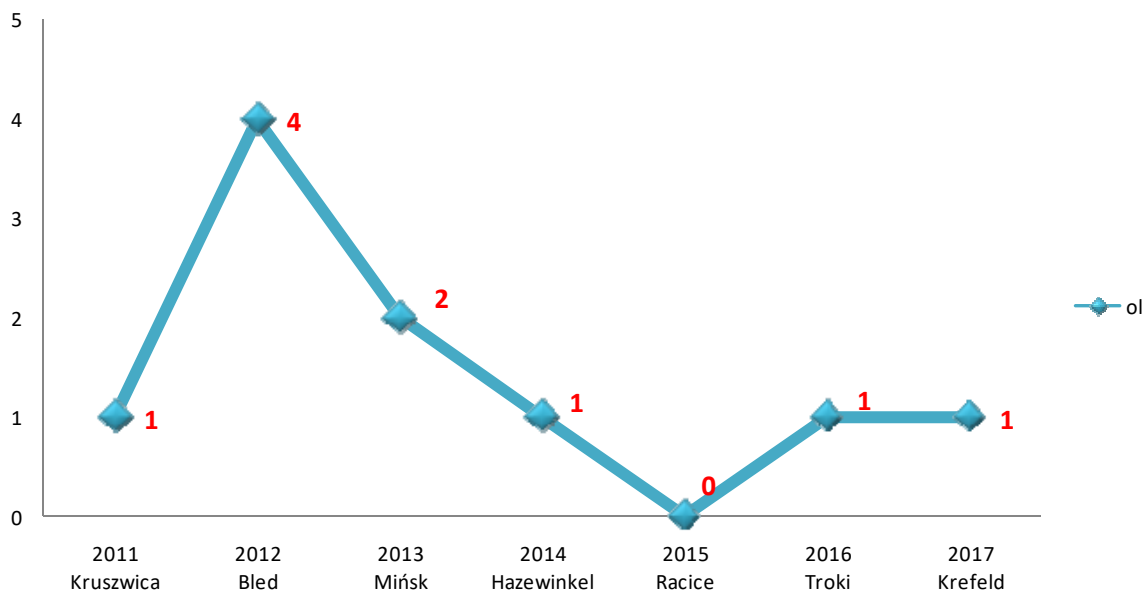
ILOŚĆ REPREZENTANTÓW POLSKI W MISTRZOSTWACH EUROPY JUNIORÓW W POSZCZEGÓLNYCH LATACH



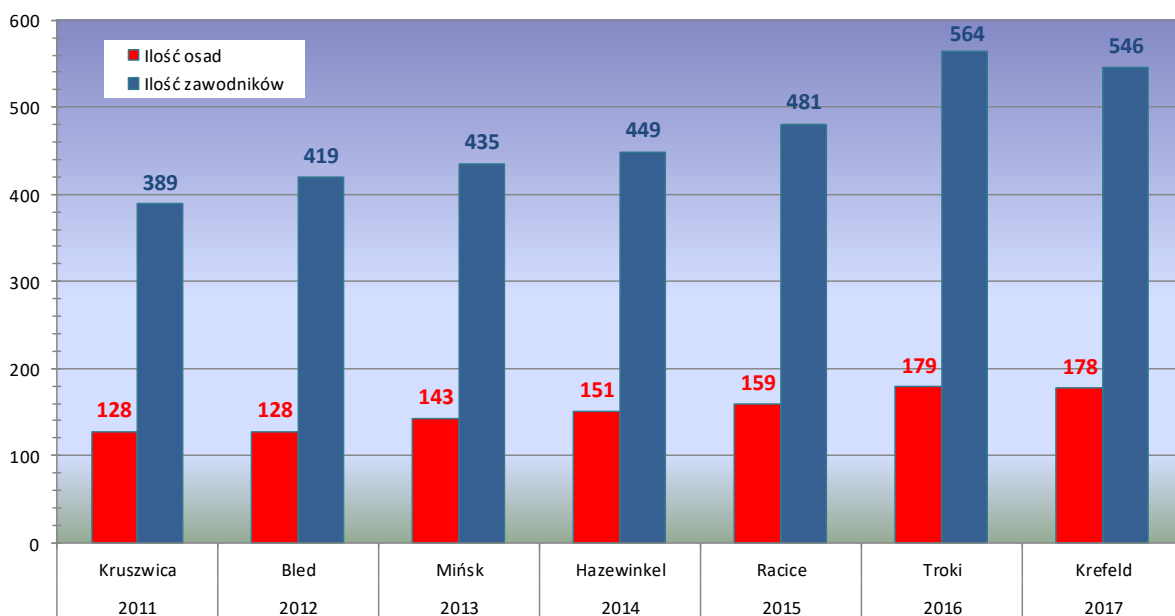
ILOŚĆ ZGŁOSZONYCH POLSKICH OSAD DO MISTRZOSTW EUROPY JUNIORÓW



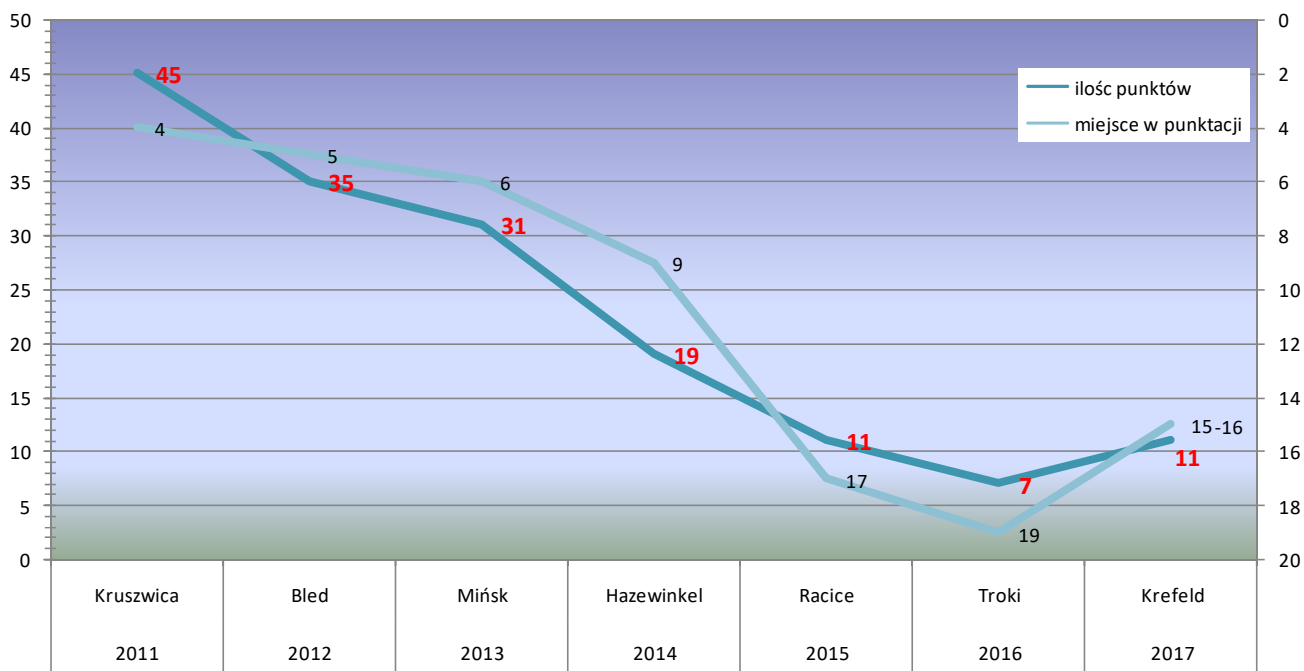
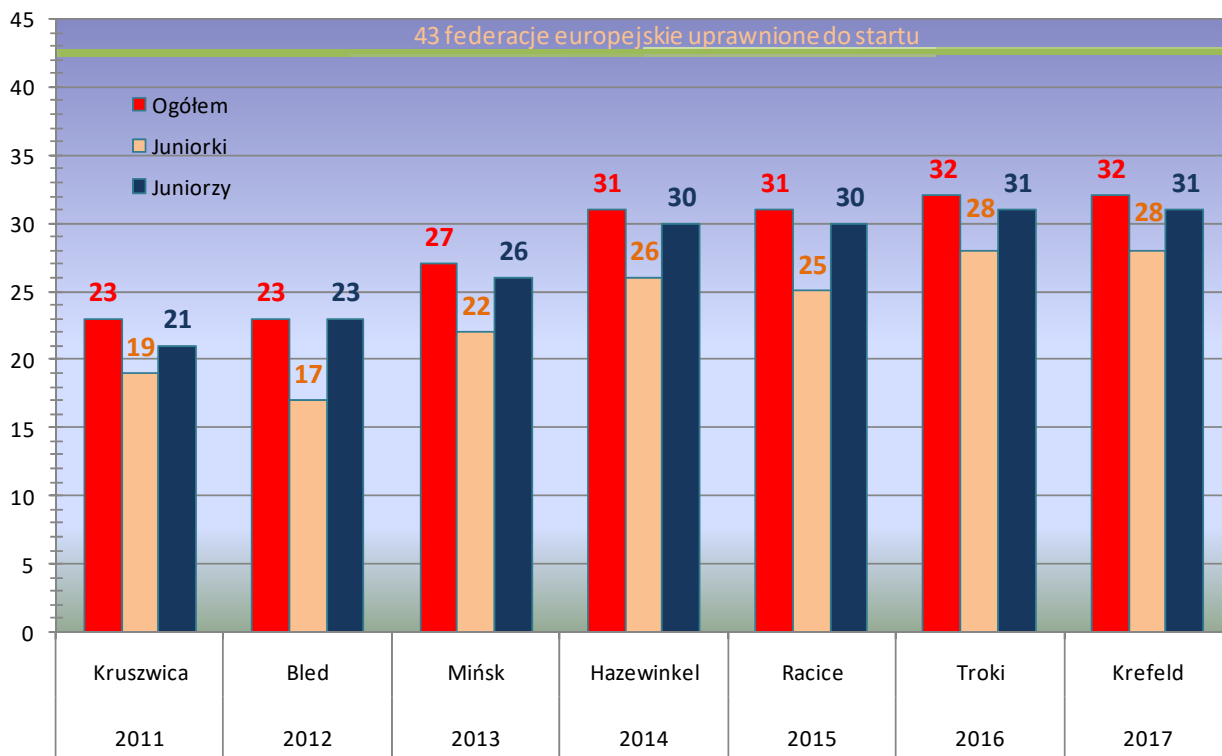
**IŁOŚĆ ZDOBYTYCH MEDALI PRZEZ POLSKĄ REPREZENTACJĘ
W MISTRZOSTWACH EUROPY JUNIORÓW W POSZCZEGÓLNYCH LATACH**



**IŁOŚĆ ZGŁOSZONYCH OSAD I ZAWODNIKÓW DO MISTRZOSTW EUROPY JUNIORÓW
W POSZCZEGÓLNYCH LATACH**



ILOŚĆ STARTUJĄCYCH FEDERACJI W POSZCZEGÓLNYCH LATACH



Kolejność państw pod względem ilości startujących osad - OGÓŁEM

Lp.	Kraj	Ilość startujących
1-2	Niemcy, Włochy	13
3	Czechy	10
4	Rumunia	9
5-8	Białoruś, Chorwacja, Ukraina, Węgry	8
9-13	Austria, Dania, Francja, Polska , Rosja	7
14-15	Litwa, Szwajcaria	6
16-17	Bułgaria, Estonia	5
18-24	Grecja, Holandia, Irlandia, Serbia, Słowenia, Turcja, Wielka Brytania	4
25-27	Belgia, Łotwa, Norwegia	3
28-29	Mołdawia, Portugalia	2
30-32	Azerbejdżan, Słowacja, Szwecja	1

Kolejność państw pod względem ilości startujących osad

JUNIORKI

Lp.	Kraj	Ilość startujących
1-2	Niemcy, Włochy	6
3-4	Czechy, Rumunia	5
5-6	Białoruś, Węgry	4
7-15	Austria, Dania, Francja, Litwa, Rosja, Słowenia, Szwajcaria, Ukraina, Wielka Brytania	3
16-21	Bułgaria, Chorwacja, Estonia, Holandia, Irlandia, Polska	2
22-28	Belgia, Grecja, Łotwa, Norwegia, Portugalia, Szwecja, Turcja	1

JUNIORZY

Lp.	Kraj	Ilość startujących
1-2	Niemcy, Włochy	7
3	Chorwacja	6
4-6	Czechy, Polska , Ukraina	5
7-14	Austria, Białoruś, Dania, Francja, Rosja, Rumunia, Serbia, Węgry	4
15-20	Bułgaria, Grecja, Estonia, Litwa, Szwajcaria, Turcja	3
21-26	Belgia, Holandia, Irlandia, Łotwa, Norwegia, Mołdawia	2
27-31	Azerbejdżan, Portugalia, Słowacja, Słowenia, Wielka Brytania	1

Kolejność państw pod względem ilości startujących zawodników - OGÓŁEM

Lp.	Kraj	Ilość startujących
1-2	Niemcy, Włochy	49
3	Rumunia	40
4	Czechy	39
5	Białoruś	35
6	Rosja	34
7	Francja	30
8	Węgry	27
9	Chorwacja	24
10	Polska	21
11-13	Austria, Dania, Ukraina	19
14	Szwajcaria	18
15	Holandia	15
16	Bułgaria	13
17	Litwa	12
18-20	Estonia, Irlandia, Turcja	10
21	Serbia	9
22-23	Grecja, Słowenia	7
24-25	Łotwa, Wielka Brytania	6
26-28	Belgia, Mołdawia, Norwegia	4
29-30	Portugalia, Słowacja	2
31-32	Azerbejdżan, Szwecja	1

Kolejność państw pod względem ilości startujących zawodników

JUNIORKI

Lp.	Kraj	Ilość startujących
1-2	Niemcy, Włochy	22
3-4	Czechy, Rumunia	21
5	Białoruś	18
6	Rosja	15
7	Francja	14
8	Węgry	11
9	Szwajcaria	9
10-11	Dania, Polska	8
12-13	Austria, Litwa	7
14	Chorwacja	6
15-18	Holandia, Ukraina, Słowenia, Wielka Brytania	5
19	Irlandia	4
20-21	Bułgaria, Estonia	3
22-23	Grecja, Turcja	2
24-28	Belgia, Łotwa, Norwegia, Portugalia, Szwecja	1

JUNIORZY

Lp.	Kraj	Ilość startujących
1-2	Niemcy, Włochy	27
3-4	Rosja, Rumunia	19
5-6	Chorwacja, Czechy	18
7	Białoruś	17
8-9	Francja, Węgry	16
10	Ukraina	14
11	Polska	13
12	Austria	12
13	Dania	11
14-15	Bułgaria, Holandia	10
16-17	Serbia, Szwajcaria	9
18	Turcja	8
19	Estonia	7
20	Irlandia	6
21-23	Grecja, Litwa, Łotwa	5
24	Mołdawia	4
25-26	Belgia, Norwegia	3
27-28	Słowacja, Słowenia	2
29-31	Azerbejdżan, Portugalia, Wielka Brytania	1

**KOLEJNOŚĆ PAŃSTW POD WZGLĘDEM ILOŚCI ZAKWALIFIKOWANYCH OSAD
DO FINAŁÓW A - OGÓŁEM**

L.p.	Kraj	Ilość osad w finale A
1	Niemcy	13
2	Rumunia	7
3-4	Rosja Włochy	6
5-6	Czechy Dania	5
7-8	Francja Szwajcaria	4
9-12	Białoruś Holandia Ukraina Wielka Brytania	3
13-17	Belgia Chorwacja Grecja Polska Turcja	2
18-23	Austria Azerbejdżan Irlandia Litwa Serbia Szwecja	1

**KOLEJNOŚĆ PAŃSTW POD WZGLĘDEM ILOŚCI ZAKWALIFIKOWANYCH OSAD
DO FINAŁÓW A**

JUNIORKI

Lp.	Kraj	Ilość osad w finale A
1	Niemcy	6
2-3	Czechy	4
	Rumunia	
4-5	Rosja	3
	Wielka Brytania	
6-8	Francja	2
	Holandia	
	Szwajcaria	
9-18	Belgia	1
	Białoruś	
	Chorwacja	
	Dania	
	Grecja	
	Irlandia	
	Litwa	
	Polska	
	Szwecja	
Włochy		

JUNIORZY

Lp.	Kraj	Ilość osad w finale A
1	Niemcy	7
2	Włochy	5
3	Dania	4
4-6	Rosja	3
	Rumunia	
	Ukraina	
7-10	Białoruś	2
	Francja	
	Szwajcaria	
	Turcja	
11-19	Austria	1
	Azerbejdżan	
	Belgia	
	Chorwacja	
	Czechy	
	Grecja	
	Holandia	
	Polska	
	Serbia	

KLASYFIKACJA MEDALOWA ŁĄCZNA

Lp.	Kraj	Złote-srebrne-brązowe
1	Niemcy	5 – 4 – 2
2	Rumunia	4 – 2 – 1
3	Chorwacja	2 – 0 – 0
4	Rosja	1 – 0 – 1
5	Szwajcaria	1 – 0 – 0
6	Grecja	0 – 2 – 0
7	Dania	0 – 1 – 1
8-11	Belgia	0 – 1 – 0
	Czechy	
	Francja	
	Irlandia	
12-17	Białoruś	0 – 0 – 2
	Włochy	
	Austria	0 – 0 – 1
	Holandia	
	Polska	
Turcja		

JUNIORKI

Lp.	Kraj	Złote-srebrne-brązowe
1	Rumunia	3 – 0 – 1
2	Niemcy	2 – 2 – 1
3	Chorwacja	1 – 0 – 0
4-7	Czechy	0 – 1 – 0
	Francja	
	Grecja	
	Irlandia	
8-11	Białoruś	0 – 0 – 1
	Holandia	
	Rosja	
	Włochy	

JUNIORZY

Lp.	Kraj	Złote-srebrne-brązowe
1	Niemcy	3 – 2 – 1
2	Rumunia	1 – 2 – 0
3-5	Chorwacja	1 – 0 – 0
	Rosja	
	Szwajcaria	
6	Dania	0 – 1 – 1
7-8	Belgia	0 – 1 – 0
	Grecja	
9-13	Austria	0 – 0 – 1
	Białoruś	
	Polska	
	Turcja	
Włochy		

KOLEJNOŚĆ PAŃSTW POD WZGLĘDEM ILOŚCI ZDOBYTYCH MEDALI

L.p.	Kraj	Ilość medali
1	Niemcy	11
2	Rumunia	7
3-8	Białoruś	2
	Chorwacja	
	Dania	
	Grecja	
	Rosja	
9-17	Włochy	1
	Austria	
	Belgia	
	Czechy	
	Francja	
	Holandia	
	Irlandia	
	Polska	
Szwajcaria		
Turcja		

JUNIORKI

L.p.	Kraj	Ilość medali
1	Niemcy	5
2	Rumunia	4
3-11	Białoruś	1
	Chorwacja	
	Czechy	
	Francja	
	Grecja	
	Holandia	
	Irlandia	
	Rosja	
	Włochy	

JUNIORZY

L.p.	Kraj	Ilość medali
1	Niemcy	6
2	Rumunia	3
3	Dania	2
4-13	Austria	1
	Belgia	
	Białoruś	
	Chorwacja	
	Grecja	
	Polska	
	Rosja	
	Szwajcaria	
	Turcja	
Włochy		

PUNKTACJA ŁĄCZNA

Lp.	Kraj	Ilość punktów
1	Niemcy	95
2	Rumunia	56
3	Włochy	39
4	Rosja	29
5	Czechy	28
6	Dania	27
7	Szwajcaria	24
8	Chorwacja	21
9	Francja	20
10	Białoruś	19
11	Grecja	15
12-13	Holandia, Ukraina	13
14	Austria	12
15-16	Polska, Wielka Brytania	11
17	Belgia	10
18	Turcja	9
19	Irlandia	7
20-21	Litwa, Szwecja	5
22	Azerbejdżan	4
23	Serbia	3
24	Słowacja	2
25	Norwegia	1

PUNKTACJA - JUNIORKI

Lp.	Kraj	Ilość punktów
1	Niemcy	43
2	Rumunia	33
3	Czechy	21
4-6	Francja, Rosja, Włochy	12
7	Wielka Brytania	11
8	Szwajcaria	10
9-10	Chorwacja, Holandia	9
11-12	Grecja, Irlandia	7
13	Białoruś	6
14-17	Dania, Litwa, Polska, Szwecja	5
18	Austria	4
19	Belgia	3
20	Ukraina	2

PUNKTACJA - JUNIORZY

Lp.	Kraj	Ilość punktów
1	Niemcy	52
2	Włochy	27
3	Rumunia	23
4	Dania	22
5	Rosja	17
6	Szwajcaria	14
7	Białoruś	13
8	Chorwacja	12
9	Ukraina	11
10	Turcja	9
11-13	Austria, Francja, Grecja	8
14-15	Belgia, Czechy	7
16	Polska	6
17-18	Azerbejdżan, Holandia	4
19	Serbia	3
20	Słowacja	2
21	Norwegia	1

PROCENTOWA SKUTECZNOŚĆ MEDALOWA

Lp.	Kraj	Procent całości reprezentacji	Ilość medali/ilość osad
1	Niemcy	84,6 %	11/13
2	Rumunia	77,8 %	7/9
3	Grecja	50 %	2/4
4	Belgia	33,3 %	1/3
5-6	Dania	28,6 %	2/7
	Rosja		2/7
7-11	Białoruś	25 %	2/8
	Chorwacja		2/8
	Holandia		1/4
	Irlandia		1/4
	Turcja		1/4
12	Szwajcaria	16,7 %	1/6
13	Włochy	15,4 %	2/13
14-16	Austria	14,3 %	1/7
	Francja		1/7
	Polska		1/7
17	Czechy	10 %	1/10

PROCENTOWA SKUTECZNOŚĆ FINAŁOWA

Lp.	Kraj	Procent całości reprezentacji	Ilość osad w finale A/ilość osad
1-3	Niemcy	100 %	13/13
	Azerbejdżan		1/1
	Szwecja		1/1
4	Rosja	85,7 %	6/7
5	Rumunia	77,8 %	7/9
6-7	Holandia	75 %	3/4
	Wielka Brytania		3/4
8	Dania	71,4 %	5/7
9-10	Belgia	66,7 %	2/3
	Szwajcaria		4/6
11	Francja	57,1 %	4/7
12-14	Czechy	50 %	5/10
	Grecja		2/4
	Turcja		2/4
15	Włochy	46,1 %	6/13
16-17	Białoruś	37,5 %	3/8
	Ukraina		3/8
18	Polska	28,6 %	2/7
19-21	Chorwacja	25 %	2/8
	Irlandia		1/4
	Serbia		1/4
22	Litwa	16,7 %	1/6
23	Austria	14,3 %	1/7

I. JEDYNKA JUNIORÓW JM1x

Skład osady	Rok ur.	Klub
Barański Fabian	1999	WTW Włocławek

Trener klubowy i prowadzący w reprezentacji:

Gabryelewicz Krzysztof - WTW Włocławek

Start Fabiana Barańskiego w tych zawodach miał odpowiedzieć na pytanie czy zdoła wytrzymać presję psychiczną i będzie potrafił zaprezentować swoje możliwości na arenie międzynarodowej. Zawodnik ten od dwóch sezonów wygrywa wszystkie zawody krajowe odbiegając poziomem sportowym od swoich rówieśników. Jednak brak rywalizacji w kraju powoduje, że zawodnik ten jest jeszcze niestabilny i nie potrafi pojechać wszystkich biegów na tym samym wysokim poziomie. Na tych regatach każdy bieg był cenną lekcją. Z każdego startu na tym wysokim poziomie zawodnik wyciągał wnioski. Nauczył się przede wszystkim, że należy jechać równie mocno od startu do mety, a nie jak w rywalizacji krajowej, pozwalać sobie na zmiany tempa i intensywności pracy.

Podczas Mistrzostw Europy startowało 24 jedynkarzy. Z pierwszego przedbiegu do półfinału awansował jedynie pierwszy zawodnik, Szwajcar Schaeuble Jan, a Fabian zajął w tym biegu drugie miejsce.

W biegu repasażowym Polak wpłynął na linię mety za Włochem co premiowało awansem do półfinału.

Bieg półfinałowy był bardzo udanym startem, zakończył się zwycięstwem Fabiana Barańskiego co rozpało nasze nadzieje osiągnięcia pierwszego sukcesu międzynarodowego.

Finał tych zawodów to popis umiejętności przedstawiciela gospodarzy Wolffa Moritza. Nasz zawodnik dostarczył nam nie lada emocji wykonując falstart. Później jednak podjął wspaniałą walkę o medal z Azerem Shinorof Javidan, Włochem Amalfitano Danio, Duńczykiem Secher Bastian. Bieg był niezwykle wyrównany, a na tysiącu metrów zawodników dzieliły nieznaczne różnice. Dobra druga część dystansu w wykonaniu Fabiana Barańskiego zaowocowała brązowym medalem Mistrzostw Europy. Zawodnik zrealizował z nawiązką zadania wynikowe.

Prognoza wyniku:	V-VIII miejsce
Ostateczny wynik:	brązowy medal

II. CZWÓRKA BEZ STERNICZKI JUNIOREK JW4-

Skład osady	Rok ur.	Klub
Bugajska Sara	1999	AZS AWF Kraków
Wojtarowicz Barbara	1999	AZS AWF Kraków
Streng Barbara	1999	BTW Bydgoszcz
Grzella Paulina	1999	BKW Bydgoszcz

Trenerzy klubowi:

Wójcik-Pietruszka Iwona	- AZS AWF Kraków
Badziągowski Marcin	- BTW Bydgoszcz
Jankowski Grzegorz	- BKW Bydgoszcz

Trener prowadzący w reprezentacji:

Jankowski Grzegorz

Długie wiosła junierek, reprezentowała jedynie czwórka bez sterniczki. Wymienione czołowe krajowe wiosłarki w tej konkurencji mają za sobą kilka startów międzynarodowych. To doświadczenie i profesjonalna postawa spowodowały, że start tej załogi można uznać za udany. Nowa szlakowa stanęła na wysokości zadania i bez kompleksów poradziła sobie z trudnym zadaniem i prowadziła załogę zgodnie z zaplanowaną taktyką biegu. Zawodniczki z każdym biegiem wiosłowały lepiej. Zaczęły regaty dość zachowawczo od trzeciego miejsca w trudnym przedbiegu za osadami Chorwacji i Niemiec, co w konsekwencji spowodowało, że o miejsce w finale musiały walczyć w biegu repasażowym. W biegu tym zajęły drugie miejsce za osadą Czech z minimalną sekundową stratą. Wynik ten pretendował do udziału w głównym finale. W Finale A załoga podjęła walkę o medal od początku dystansu. Medal złoty był dla naszej osady na chwilę obecną poza zasięgiem. Chorwatki znacznie odbiegały poziomem sportowym od pozostałych startujących zawodniczek w tym biegu. Wygrały z 6 sekundową przewagą. Wola walki była ogromna, ale nie wystarczyła do zdobycia medalu. Nasza osada przepłynęła linię mety na miejscu czwartym. Pozostałe startujące zawodniczki walczące o medal znacznie odbiegały wyglądem od naszych wiosłarek. Myśląc o medalach na świecie powinniśmy stawiać w szkoleniu na zawodniczki o określonych parametrach predysponującej do dyscypliny wiosłarstwo, bo pomimo dobrej techniki wiosłowania trudno pokonać fizjologiczne bariery. Zawodniczki należy pochwalić za bardzo ambitną walkę i postawę sportową, która powinna być przykładem dla innych polskich osad.

Prognoza wyniku: V-VIII miejsce**Ostateczny wynik:** IV miejsce**III. CZWÓRKA BEZ STERNIKA JUNIORÓW JM4-**

Skład osady	Rok ur.	Klub
Januszewski Mikołaj	2000	Poznania Poznań
Pietrasiak Rafał	2000	SMS/PTW Płock
Kaliński Mateusz	1999	Lotto Bydgoscia
Dziewieczyński Piotr	1999	Lotto Bydgoscia

Trenerzy klubowi:

Czubak Tomasz - Lotto Bydgoscia
Jankowski Wojciech - SMS/PTW Płock
Kurek Maciej - Poznania Poznań

Trenerzy prowadzący w reprezentacji:

Czubak Tomasz
Jankowski Wojciech

Trzonem osady była czołowa dwójka bez sternika, wygrywająca ubiegłoroczną i tegoroczną rywalizację regat krajowych. Osada ta pomimo braków w technice wiosłowania swoim opływaniem potrafi wygrywać ze swoimi rówieśnikami. Dominacja w kraju nie znajduje, żadnego przełożenia na wyniki regat międzynarodowych. Zaproponowana osada, powstała w wyniku testów trenerskich w Wałczu, a udział w nich brali najlepsi zawodnicy w kraju, w męskich juniorskich wiosłach długich.

Wymiana któregokolwiek z zawodników nie wprowadzała znacznego postępu w prędkości płynięcia łodzi.

W przedbiegu osada zajęła czwarte miejsce i dalszych szans musiała szukać w repasażu. Odległe piąte miejsce w biegu repasażowym pozwoliło jedynie na start w Finale B, w którym zawodnicy przyплыли na trzeciej pozycji. Pomimo tego, że załoga zrealizowała założenia wynikowe, nie należy uznać tego startu za udany.

Prognoza wyniku: VIII-XII miejsce

Ostateczny wynik: IX miejsce

IV. CZWÓRKA PODWÓJNA JUNIORÓW JM4x

Skład osady	Rok ur.	Klub
Zalega Kacper	1999	Pegaz Wrocław
Budzyński Tomasz	1999	WTW Włocławek
Domeradski Jan	1999	PTW/SMS Płock
Skiercki Jędrzej	1999	Lotto Bydgoszcz

Trenerzy klubowi:

Gąszczak Michał	- Pegaz Wrocław
Gabryelewicz Krzysztof	- WTW Włocławek
Jankowski Wojciech	- PTW/SMS Płock
Czubak Tomasz	- Lotto Bydgoszcz

Trener prowadzący w reprezentacji:

Gąszczak Michał

Biorąc pod uwagę wyniki tegorocznych sprawdzianów krótkie wiosła juniorów to wiodąca grupa w tej kategorii wiekowej. Podczas tych zawodów będących jednocześnie drugim sprawdzianem startów międzynarodowych należało odpowiedzieć sobie na pytanie, czy jesteśmy w stanie zbudować trzy silne osady 1x, 2x, 4x, które podejmą rywalizację, czy należy zredukować ich liczbę do głównej, ale silnej osady.

Po ostatecznych przejazdach zmieniono skład osady: Krzysztofa Kasparka zamienił Jan Domeradski.

Zaproponowana czwórka podwójna pomimo niesatysfakcjonującego wyniku sportowego osiągniętego na Mistrzostwach Europy juniorów zaprezentowała się poprawnie. Widoczne były braki w technice wiosłowania. Mimo, że poszczególni zawodnicy prezentowali wysoki indywidualny poziom sportowy nie udało się ujednolicić techniki wiosłowania w osadzie.

W pierwszym swoim biegu zajęli drugie miejsce za osadą Rosji, co zagwarantowało start w półfinale.

Osada była odpowiednio zmotywowana, jednak bieg półfinałowy nie został przeprowadzony zgodnie z planem. Polska czwórka rozpoczęła wyścig od przesterowania, co spowodowało nerwowość i zaburzenie rytmu wiosłowania. Pomimo ambitnej postawy i walki do ostatnich metrów nasza osada nie zdołała awansować do finału. Do premiowanego trzeciego miejsca zabrakło 0,4 s. przegrywając z osadą z Czech. Niestety potwierdziła się reguła, że nie wchodząc do Finału A nikt nie gwarantuje zwycięstwa w dalszym finale. Nasza osada z nadszarpniętym morale i

zaledwie 2h godziną przerwą między biegami przytęła w Finale B dopiero na piątym miejscu. A wspomniana osada Czech została ostatecznie sklasyfikowana na czwartym miejscu .

Osada mogła osiągnąć wysoką lokatę, zabrakło jednak profesjonalizmu, obycia i pokory w walce z rywalami na najwyższym poziomie, czego nie uczy wioślarstwo krajowe.

Prognoza wyniku: V-VIII miejsce

Ostateczny wynik: XI miejsce

V. CZWÓRKA PODWÓJNA JUNIOREK JW4x

Skład osady	Rok ur.	Klub
Sochocka Magdalena	1999	KTW Kalisz
Majewska Wiktoria	2000	Posnania Poznań
Partyga Michalina	1999	WTW Warszawa
Kaźmierczak Weronika	2000	AZS AWF Gorzów Wlkp.

Trenerzy klubowi:

Trzmiel Mateusz	- KTW Kalisz
Abrachamczyk Piotr	- Posnania Poznań
Kotwińska Danuta	- WTW Warszawa
Basta Piotr	- AZS AWF Gorzów Wlkp.

Trener prowadzący w reprezentacji:

Kliber Anna

W tej konkurencji juniorskiej od kilku lat nie możemy się doczekać osady na wysokim poziomie sportowym. Wynika to głównie z braków w podobnej technice wiosłowania. Poszczególne indywidualne sukcesy krajowe nie znajdują zastosowania w osadzie wielowiosłowej. Wymieniona czwórka podwójna juniorek nie może zaliczyć udziału w tych zawodach do udanych. Po słabym występie osady w Monachium , postanowiono dać zawodniczkom kolejną szansę mając na uwadze, że osada w wymienionym składzie przepłynęła razem mało kilometrów. Niestety zawodniczki nie dokonały oczekiwanego progresu, dodatkowo przed pierwszym startem okazało się, że jedna z zawodniczek musi startować z infekcją.

Pomimo ambitnej jazdy w torze, zawodniczki przegrywały nieznacznie ze swoimi rywalkami, dwukrotnie jednak zajmowały ostatnią pozycję. Do awansu do półfinału zabrakło trzech sekund, przegrywając z osadą węgierską. Po analizie rejestru obciążeń treningowych, okazało się, że pomimo sukcesów w rywalizacji krajowej nie wszystkie zawodniczki trenują regularnie i systematycznie, co jest nieodłącznym elementem osiągnięcia wyniku sportowego w tej dyscyplinie sportu. Ostatecznie 4x KJ została sklasyfikowana na XIII miejscu. Załoga nie zrealizowała założenia wynikowego.

Prognoza wyniku: VIII-XI miejsce

Ostateczny wynik: XIII miejsce

VI. DWÓJKA BEZ STERNIKA JUNIORÓW JM2-

Skład osady	Rok ur.	Klub
Pyza Paweł	2000	Wir Łąwa
Józefowicz Damian	2000	Wir Łąwa

Trenerzy klubowi:

Pierczyński Paweł - Wir Łąwa

Trenerzy prowadzący w reprezentacji:

Pierczyński Paweł
Jankowski Wojciech

Wymieniona osada to druga dwójka w rywalizacji krajowej w tegorocznych Centralnych Kwalifikacyjnych Regat Otwarcia Sezonu Juniorów w Poznaniu. Niestety ten pierwszy indywidualny start międzynarodowy dla zawodników był surową lekcją. Jeszcze do niedawna poziom sportowy polskich długich wioseł wyznaczały Szkoły Mistrzostwa Sportowego. Od momentu, kiedy sytuacja ta uległa zmianie stopniowo obniża się poziom sportowy w tej konkurencji. Podczas krajowych zawodów pierwsza załoga SMS zajęła dopiero piątą lokatę. Zawodnicy to pierwszoroczni juniorzy i może postawione przed nimi zadanie ich przerosło. Pomimo dobrych warunków fizyczny i ambitnej postawy, zawodnicy nie unieśli ciężaru imprezy na wysokim poziomie sportowym. Brak doświadczenia spowodował, że nie potrafili rozłożyć sił na odcinku dwóch tysięcy metrów, a wola walki powodowała deformację techniki wiosłowania co znacznie wpływało na prędkość płynięcia łodzi.

Prognoza wyniku: X-XIII miejsce

Ostateczny wynik: XIV miejsce

VII. DWÓJKA PODWÓJNA JUNIORÓW JM2x

Skład osady	Rok ur.	Klub
Kasperek Krzysztof	1999	AZS AWF Kraków
Madaj Maciej	1999	Lotto Bydgosia

Trenerzy klubowi:

Myszka Michał - AZS AWF Kraków
Czubak Tomasz - Lotto Bydgosia

Trener prowadzący w reprezentacji:

Krzysztof Gabryelewicz

Podczas ostatecznych testów przeprowadzonych na wodzie na zgrupowaniu poprzedzającym regaty dwójka w składzie Maciej Madaj, Krzysztof Kasperek była najszybszą dwójką spośród testowanych. Niestety nie potwierdziła tego podczas tych międzynarodowych zawodów. Zawodnicy wiosłowali poprawnie technicznie, jednak brakowało mocy przeciągnięcia wiosła w wodzie w trakcie całego dystansu. Brakowało również determinacji w walce o czołowe lokaty. Ich dominacja techniczna nad pozostałymi kolegami w kraju nie wystarczyła do podjęcia równorzędnej walki w rywalizacji międzynarodowej, była również swoistym zaskoczeniem wysokiego poziomu tej

konkurencji. W pierwszym przedbiegu zajęli czwarte miejsce co spowodowało, że o półfinale muszą walczyć w repasażu. Miejsca gwarantujące udział w półfinale to miejsca 1-2, a polska dwójka zajęła trzecią pozycję. Zgodnie z formułą zawodów i zasadami kwalifikacji mogli już walczyć jedynie w finałach C, D. W półfinale C/D uplasowali się na drugiej pozycji, co pozwoliło na start w Finale C. Osada wyjeżdżała na zawody przekonana o swoim wysokim poziomie sportowym. Pierwsze niepowodzenia w zawodach zamiast pełnej mobilizacji spowodowały załamanie i przybicie, co wyraźnie przełożyło się na ostateczny wynik – czwarte miejsce w Finale C. Pomimo tego, że do osiągnięcia sukcesu w poszczególnych biegach osadzie brakowało 6-7 sekund, to nie potrafili tej bariery przełamać.

Prognoza wyniku: VIII-XII miejsce
Ostateczny wynik: XVI miejsce

UWAGI I WNIOSKI

- W tegorocznych Mistrzostwach Europy Juniorów wzięła udział druga pod względem rekordów ilość zawodniczek i zawodników oraz ilości osad.
- Polska reprezentacja, podobnie jak w trzech ostatnich latach, była średniej wielkości, zarówno wśród osad jak i startujących zawodniczek i zawodników.
- W łącznej klasyfikacji zostaliśmy sklasyfikowani na miejscu 15-16 o trzy pozycje wyżej niż w roku ubiegłym.
- Zdobyliśmy łącznie 11 punktów o 4 więcej niż w zeszłym roku.
- Podobnie jak w roku ubiegłym najwyższy poziom sportowy zaprezentował skiffista Fabian Barański. Najbardziej oddalony kobieca czwórka podwójna i męska dwójka bez sternika
- Pomimo prób nie udało się podnieść poziomu szkolenia w Szkołach Mistrzostwa Sportowego, gdzie widoczny regres, szczególnie w męskich długich wioślach powoduje brak kandydatów na regaty międzynarodowe.
- Mistrzostwa Europy Juniorów są traktowane jako drugie z kolei zawody kontrolne. Regaty te odbyły się właściwie na początku polskiego sezonu wioślarskiego, a powołani na nie zawodniczki i zawodnicy mają przepłyniętą bardzo małą ilość kilometrów. Po analizie startów w Monachium ze względu na niski poziom sportowy zrezygnowano ze startu damskiej dwójki podwójnej i damskiej dwójki bez sterniczki. Wyniki tych zawodów, szczególnie pod kątem tworzenia osad wielowioślowych są niezadawalające i nie napawają optymizmem przed wybraniem reprezentacji na tegoroczne Mistrzostwa Świata Juniorów w Trokach.